


МУНИЦИПАЛЬНОЕ АВТОНОМНОЕ ОБЩЕОБРАЗОВАТЕЛЬНОЕ УЧРЕЖДЕНИЕ
«УРТАЗЫМСКАЯ ОСНОВНАЯ ОБЩЕОБРАЗОВАТЕЛЬНАЯ ШКОЛА»

Принята на педагогическом совете
МАОУ «Уртазымская ООШ»
(протокол от 26.08.2024 № 1)

Утверждена приказом
МАОУ «Уртазымская ООШ»
от 26.08.2024 № 116
Директор МАОУ «Уртазымская ООШ»
 Старикова Т. Н.

**ОСНОВНАЯ ОБРАЗОВАТЕЛЬНАЯ
ПРОГРАММА НАЧАЛЬНОГО ОБЩЕГО ОБРАЗОВАНИЯ**

Срок реализации – 4 года

Уртазым, 2024

СОДЕРЖАНИЕ

I. ЦЕЛЕВОЙ РАЗДЕЛ		
1.1.	Пояснительная записка	
1.2.	Планируемые результаты освоения обучающимися программы основного общего образования	
1.3.	Система оценки достижения планируемых результатов освоения программы основного общего образования	
II. СОДЕРЖАТЕЛЬНЫЙ РАЗДЕЛ		
2.1.	Рабочие программы учебных предметов, учебных курсов (в том числе внеурочной деятельности), учебных модулей	
2.1.1.	Рабочая программа учебного предмета «Русский язык»	
2.1.2.	Рабочая программа учебного предмета «Литературное чтение»	
2.1.3.	Рабочая программа учебного предмета «Иностранный язык (немецкий)»	
2.1.4.	Рабочая программа учебного предмета «Математика»	
2.1.5.	Рабочая программа учебного предмета «Окружающий мир»	
2.1.6.	Рабочая программа учебного предмета «Основы религиозных культур и светской этики»	
2.1.7.	Рабочая программа учебного предмета «Изобразительное искусство»	
2.1.8.	Рабочая программа учебного предмета «Музыка»	
2.1.9.	Рабочая программа учебного предмета «Труд (технология)»	
2.1.10.	Рабочая программа учебного предмета «Физическая культура»	
2.1.11.	Рабочая программа курса внеурочной деятельности «Разговоры о важном»	
2.1.12.	Рабочая программа курса внеурочной деятельности «Моё Оренбуржье»	
2.1.13.	Рабочая программа курса внеурочной деятельности «Функциональная грамотность»	
2.2.	Программа формирования универсальных учебных действий у обучающихся	
2.3.	Рабочая программа воспитания	
III. ОРГАНИЗАЦИОННЫЙ РАЗДЕЛ		
3.1.	Учебный план	
3.2.	План внеурочной деятельности	
3.3.	Календарный учебный график	
3.4.	Календарный план воспитательной работы, содержащий перечень событий и мероприятий воспитательной направленности, которые организуются и проводятся МАОУ «Уртазымская ООШ» или в которых МАОУ «Уртазымская ООШ» принимает участие в учебном году	
3.5.	Характеристика условий реализации программы начального общего образования, в том числе адаптированной, в соответствии с требованиями ФГОС	
ПРИЛОЖЕНИЯ		

І. ЦЕЛЕВОЙ РАЗДЕЛ

Пояснительная записка

Основная образовательная программа начального общего образования (далее – ООП НОО) муниципального автономного общеобразовательного учреждения «Уртазымская основная общеобразовательная школа» (далее – МАОУ «Уртазымская ООШ») разработана в соответствии с федеральной образовательной программой начального общего образования, утвержденной приказом Министерства просвещения Российской Федерации от 18 мая 2023г. № 372 (зарегистрирован Министерством юстиции Российской Федерации 12 июля 2023г., регистрационный № 74229) (далее ФООП НОО); приказом Министерства просвещения Российской Федерации от 31 мая 2021г. №286 «Об утверждении федерального государственного образовательного стандарта начального общего образования».

Основная образовательная программа начального общего образования (далее – ООП НОО) является основным документом, определяющим содержание общего образования, а также регламентирующим образовательную деятельность организации в единстве урочной и внеурочной деятельности при учете установленного федеральным государственным образовательным стандартом начального общего образования (далее – ФГОС НОО) соотношения обязательной части программы и части, формируемой участниками образовательного процесса.

Цели реализации программы начального общего образования

Целями реализации программы начального общего образования являются:

- обеспечение реализации конституционного права каждого гражданина Российской Федерации на получение качественного образования, включающего обучение, развитие и воспитание каждого обучающегося;
- развитие единого образовательного пространства Российской Федерации на основе общих принципов формирования содержания обучения и воспитания, организации образовательного процесса;
- организация учебного процесса с учетом целей, содержания и планируемых результатов начального общего образования, отраженных в ФГОС НОО;
- создание условий для свободного развития каждого обучающегося с учетом его потребностей, возможностей и стремления к самореализации;
- организация деятельности педагогического коллектива по созданию индивидуальных программ и учебных планов для одаренных, успешных обучающихся и (или) для детей социальных групп, нуждающихся в особом внимании и поддержке.

Достижение поставленных целей предусматривает решение следующих **основных задач**:

- формирование общей культуры, гражданско-патриотическое, духовно-нравственное воспитание, интеллектуальное развитие, становление творческих способностей, сохранение и укрепление здоровья;
- обеспечение планируемых результатов по освоению обучающимися целевых установок, приобретению знаний, умений, навыков, определяемых личностными, семейными, общественными, государственными потребностями и возможностями обучающегося, индивидуальными особенностями его развития и состояния здоровья;
- становление и развитие личности в ее индивидуальности, самобытности, уникальности и неповторимости;
- обеспечение преемственности начального общего и основного общего образования;
- достижение планируемых результатов освоения ООП НОО всеми обучающимися, в том числе обучающимися с ограниченными возможностями здоровья (далее - обучающиеся с ОВЗ);
- обеспечение доступности получения качественного начального общего образования;
- выявление и развитие способностей обучающихся, в том числе лиц, проявивших выдающиеся способности, через систему клубов, секций, студий и других, организацию общественно полезной деятельности;

- организация интеллектуальных и творческих соревнований, научно-технического творчества и проектно-исследовательской деятельности;
- участие обучающихся, их родителей (законных представителей), педагогических работников в проектировании и развитии социальной среды образовательной организации.

Принципы формирования и механизмы реализации программы начального общего образования, в том числе посредством реализации индивидуальных учебных планов
ООП НОО учитывает следующие принципы:

1) **принцип учета ФГОС НОО**: ООП НОО базируется на требованиях, предъявляемых ФГОС НОО к целям, содержанию, планируемым результатам и условиям обучения в начальной школе;

2) **принцип учета языка обучения**: с учетом условий функционирования школы ООП НОО характеризует право получения образования на родном языке из числа языков народов Российской Федерации и отражает механизмы реализации данного принципа в учебных планах, планах внеурочной деятельности;

3) **принцип учета ведущей деятельности обучающегося**: программа обеспечивает конструирование учебного процесса в структуре учебной деятельности, предусматривает механизмы формирования всех компонентов учебной деятельности (мотив, цель, учебная задача, учебные операции, контроль и самоконтроль);

4) **принцип индивидуализации обучения**: программа предусматривает возможность и механизмы разработки индивидуальных программ и учебных планов для обучения детей с особыми способностями, потребностями и интересами с учетом мнения родителей (законных представителей) обучающегося;

5) **принцип преемственности и перспективности**: программа обеспечивает связь и динамику в формировании знаний, умений и способов деятельности между этапами начального общего образования, а также успешную адаптацию обучающихся к обучению по образовательным программам основного общего образования, единые подходы между их обучением и развитием на уровнях начального общего и основного общего образования;

6) **принцип интеграции обучения и воспитания**: программа предусматривает связь урочной и внеурочной деятельности, разработку мероприятий, направленных на обогащение знаний, воспитание чувств и познавательных интересов обучающихся, нравственно-ценностного отношения к действительности;

7) **принцип здоровьесбережения**: при организации образовательной деятельности не допускается использование технологий, которые могут нанести вред физическому и (или) психическому здоровью обучающихся, приоритет использования здоровьесберегающих педагогических технологий. Объем учебной нагрузки, организация учебных и внеурочных мероприятий должны соответствовать требованиям, предусмотренным санитарными правилами и нормами СанПиН 1.2.3685-21 «Гигиенические нормативы и требования к обеспечению безопасности и (или) безвредности для человека факторов среды обитания», утвержденными постановлением Главного государственного санитарного врача Российской Федерации от 28 января 2021 г. N 2 (зарегистрировано Министерством юстиции Российской Федерации 29 января 2021 г., регистрационный N 62296), действующими до 1 марта 2027 г. (далее - Гигиенические нормативы), и санитарными правилами СП 2.4.3648-20 «Санитарно-эпидемиологические требования к организациям воспитания и обучения, отдыха и оздоровления детей и молодежи», утвержденными постановлением Главного государственного санитарного врача Российской Федерации от 28 сентября 2020 г. N 28 (зарегистрировано Министерством юстиции Российской Федерации 18 декабря 2020 г., регистрационный N 61573), действующими до 1 января 2027 г. (далее - Санитарно-эпидемиологические требования).

В целях удовлетворения образовательных потребностей и интересов обучающихся могут разрабатываться индивидуальные учебные планы, в том числе для ускоренного обучения, в пределах осваиваемой программы начального общего образования в порядке, установленном локальными нормативными актами школы.

В программе определяются основные *механизмы* её реализации, наиболее целесообразные с учётом традиций коллектива МАОУ «Уртазымская ООШ», потенциала педагогических кадров и контингента обучающихся.

Среди механизмов, которые используются в начальной школе при реализации ООП НОО, следует отметить:

- календарный учебный график начального общего образования;
- чередование урочной и внеурочной деятельности (планируется ежегодно, в конце августа и отражается в расписании учебных занятий);
- обновление расписания учебных занятий (происходит два раза в год: в январе (при объединении уроков физической культуры для лыжной подготовки) и в апреле (при разъединении уроков физической культуры));
- структура ООП НОО включает обязательную часть и часть, формируемую участниками образовательных отношений за счет включения в учебные планы учебных предметов, учебных курсов (в том числе внеурочной деятельности), учебных модулей по выбору обучающихся, родителей (законных представителей) несовершеннолетних обучающихся;
- перечень курсов и учебных модулей по выбору, размещаемый на информационном стенде для публичного ознакомления обучающихся, родителей (законных представителей) несовершеннолетних обучающихся;
- организацию внеурочной деятельности с разработкой учебных курсов, факультативов, различных форм совместной познавательной деятельности (конкурсы, диспуты, интеллектуальные марафоны и т. п.);
- привлечение к образовательной деятельности школы организаций культуры (к примеру, музеев, библиотек, стадионов);
- возможность использования индивидуальных программ и учебных планов для отдельных обучающихся или небольших групп.

Общая характеристика программы начального общего образования

Программа начального общего образования является стратегическим документом школы, выполнение которой обеспечивает успешность организации образовательной деятельности, т. е. гарантию реализации статьи 12 Федерального закона «Об образовании в Российской Федерации». В соответствии с законодательными актами школа самостоятельно определяет технологии обучения, формы его организации (включая модульные курсы), а также систему оценивания с соблюдением принципа здоровьесберегающего обучения.

Срок реализации ООП начального общего образования – 4 года. Общий объем аудиторной работы обучающихся за четыре учебных года составляет не менее 2954 академических часов и не более 3345 академических часов в соответствии с требованиями к организации образовательного процесса к учебной нагрузке при 5-дневной учебной неделе, предусмотренными Гигиеническими нормативами и Санитарно-эпидемиологическими требованиями.

В исключительных случаях школа может с учётом особых успехов обучающихся, высокого темпа обучаемости или особых условий развития ребёнка сократить срок обучения в начальной школе. В этом случае обучение осуществляется по индивидуально разработанным учебным планам. Вместе с тем школа учитывает, что чем более длителен срок обучения в начальной школе, тем более качественным становится фундамент, который закладывается начальным уровнем образования как предпосылка дальнейшего успешного обучения, поэтому сокращение срока обучения на уровне НОО возможно в исключительных случаях.

Основная образовательная программа начального общего образования МАОУ «Уртазымская ООШ» базируется на требованиях, предъявляемых ФГОС НОО к целям, содержанию, планируемому результату и условиям обучения в начальной школе с учетом ФОП НОО.

Программа разработана с учётом психологических особенностей обучающегося младшего школьного возраста.

Таким образом, ООП начального общего образования содержит документы, развивающие и детализирующие положения и требования, определенные во ФГОС НОО.

Планируемые результаты освоения обучающимися программы начального общего образования

Планируемые результаты освоения ООП НОО соответствуют современным целям начального общего образования, представленным во ФГОС НОО как система личностных, метапредметных и предметных достижений обучающегося.

Личностные результаты освоения ООП НОО достигаются в единстве учебной и воспитательной деятельности школы в соответствии с традиционными российскими социокультурными и духовно-нравственными ценностями, принятыми в обществе правилами и нормами поведения и способствуют процессам самопознания, самовоспитания и саморазвития, формирования внутренней позиции личности.

Метапредметные результаты характеризуют уровень сформированное познавательных, коммуникативных и регулятивных универсальных действий, которые обеспечивают успешность изучения учебных предметов, а также становление способности к самообразованию и саморазвитию. В результате освоения содержания программы начального общего образования обучающиеся овладевают рядом междисциплинарных понятий, а также различными знаково-символическими средствами, которые помогают обучающимся применять знания как в типовых, так и в новых, нестандартных учебных ситуациях.

Научно-методологической основой для разработки требований к личностным, метапредметным и предметным результатам обучающихся, освоивших программу начального общего образования, является системно-деятельностный подход.

Планируемые результаты освоения обучающимися программы начального общего образования:

1) обеспечивают связь между требованиями ФГОС, образовательной деятельностью и системой оценки результатов освоения программы начального общего образования;

2) являются содержательной и критериальной основой для разработки:

- рабочих программ учебных предметов, учебных курсов (в том числе внеурочной деятельности), учебных модулей, являющихся методическими документами, определяющими организацию образовательного процесса в школе по определенному учебному предмету, учебному курсу (в том числе внеурочной деятельности), учебному модулю;

- рабочей программы воспитания, являющейся методическим документом, определяющим комплекс основных характеристик воспитательной работы, осуществляемой в школе;

- программы формирования универсальных учебных действий обучающихся – обобщенных учебных действий, позволяющих решать широкий круг задач в различных предметных областях и являющихся результатами освоения обучающимися программы начального общего образования;

- системы оценки качества освоения обучающимися программы начального общего образования.

Планируемые результаты опираются на ведущие целевые установки, отражающие основной, сущностный вклад каждой изучаемой программы в развитие личности обучающихся, их способностей.

Структура и содержание планируемых результатов освоения программы начального общего образования отражают требования ФГОС, передают специфику образовательной деятельности (в частности, специфику целей изучения отдельных учебных предметов, учебных курсов (в том числе внеурочной деятельности), учебных модулей), соответствуют возрастным возможностям обучающихся.

Личностные результаты освоения программы начального общего образования достигаются в единстве учебной и воспитательной деятельности школы в соответствии с традиционными российскими социокультурными и духовно-нравственными ценностями, принятыми в обществе правилами и нормами поведения и способствуют процессам самопознания, самовоспитания и саморазвития, формирования внутренней позиции личности.

Личностные результаты освоения программы начального общего образования отражают готовность обучающихся руководствоваться ценностями и приобретение первоначального опыта деятельности на их основе, в том числе в части:

Гражданско-патриотического воспитания:

- становление ценностного отношения к своей Родине – России;
- осознание своей этнокультурной и российской гражданской идентичности;
- сопричастность к прошлому, настоящему и будущему своей страны и родного края;
- уважение к своему и другим народам;
- первоначальные представления о человеке как члене общества, о правах и ответственности, уважении и достоинстве человека, о нравственно-этических нормах поведения и правилах межличностных отношений.

Духовно-нравственного воспитания:

- признание индивидуальности каждого человека;
- проявление сопереживания, уважения и доброжелательности;
- неприятие любых форм поведения, направленных на причинение физического и морального вреда другим людям.

Эстетического воспитания:

- уважительное отношение и интерес к художественной культуре, восприимчивость к разным видам искусства, традициям и творчеству своего и других народов;
- стремление к самовыражению в разных видах художественной деятельности.

Физического воспитания, формирования культуры здоровья и эмоционального благополучия:

- соблюдение правил здорового и безопасного (для себя и других людей) образа жизни в окружающей среде (в том числе информационной);
- бережное отношение к физическому и психическому здоровью.

Трудового воспитания:

- осознание ценности труда в жизни человека и общества, ответственное потребление и бережное отношение к результатам труда, навыки участия в различных видах трудовой деятельности, интерес к различным профессиям.

Экологического воспитания:

- бережное отношение к природе;
- неприятие действий, приносящих ей вред.

Ценности научного познания:

- первоначальные представления о научной картине мира;
- познавательные интересы, активность, инициативность, любознательность и самостоятельность в познании.

Метапредметные результаты сгруппированы по трем направлениям и отражают способность обучающихся использовать на практике универсальные учебные действия, составляющие умение овладевать:

- универсальными учебными познавательными действиями;
- универсальными учебными коммуникативными действиями;
- универсальными регулятивными действиями.

Метапредметные результаты освоения программы начального общего образования отражают:

Овладение универсальными учебными познавательными действиями:

1) базовые логические действия:

- сравнивать объекты, устанавливать основания для сравнения, устанавливать аналогии;
- объединять части объекта (объекты) по определенному признаку;
- определять существенный признак для классификации, классифицировать предложенные объекты;

- находить закономерности и противоречия в рассматриваемых фактах, данных и наблюдениях на основе предложенного педагогическим работником алгоритма;
- выявлять недостаток информации для решения учебной (практической) задачи на основе предложенного алгоритма;

- устанавливать причинно-следственные связи в ситуациях, поддающихся непосредственному наблюдению или знакомых по опыту, делать выводы;

2) базовые исследовательские действия:

- определять разрыв между реальным и желательным состоянием объекта (ситуации) на основе предложенных педагогическим работником вопросов;
- с помощью педагогического работника формулировать цель, планировать изменения объекта, ситуации;
- сравнивать несколько вариантов решения задачи, выбирать наиболее подходящий (на основе предложенных критериев);
- проводить по предложенному плану опыт, несложное исследование по установлению особенностей объекта изучения и связей между объектами (часть - целое, причина - следствие);
- формулировать выводы и подкреплять их доказательствами на основе результатов проведенного наблюдения (опыта, измерения, классификации, сравнения, исследования);
- прогнозировать возможное развитие процессов, событий и их последствия в аналогичных или сходных ситуациях;

3) работа с информацией:

- выбирать источник получения информации;
- согласно заданному алгоритму находить в предложенном источнике информацию, представленную в явном виде;
- распознавать достоверную и недостоверную информацию самостоятельно или на основании предложенного педагогическим работником способа ее проверки;
- соблюдать с помощью взрослых (педагогических работников, родителей (законных представителей) несовершеннолетних обучающихся) правила информационной безопасности при поиске информации в сети Интернет;
- анализировать и создавать текстовую, видео, графическую, звуковую, информацию в соответствии с учебной задачей;
- самостоятельно создавать схемы, таблицы для представления информации.

Овладение универсальными учебными коммуникативными действиями:

1) общение:

- воспринимать и формулировать суждения, выражать эмоции в соответствии с целями и условиями общения в знакомой среде;
- проявлять уважительное отношение к собеседнику, соблюдать правила ведения диалога и дискуссии;
- признавать возможность существования разных точек зрения;
- корректно и аргументированно высказывать свое мнение;
- строить речевое высказывание в соответствии с поставленной задачей;
- создавать устные и письменные тексты (описание, рассуждение, повествование);
- готовить небольшие публичные выступления;
- подбирать иллюстративный материал (рисунки, фото, плакаты) к тексту выступления;

2) совместная деятельность:

- формулировать краткосрочные и долгосрочные цели (индивидуальные с учетом участия в коллективных задачах) в стандартной (типовой) ситуации на основе предложенного формата планирования, распределения промежуточных шагов и сроков;
- принимать цель совместной деятельности, коллективно строить действия по ее достижению: распределять роли, договариваться, обсуждать процесс и результат совместной работы;
- проявлять готовность руководить, выполнять поручения, подчиняться;
- ответственно выполнять свою часть работы;
- оценивать свой вклад в общий результат;
- выполнять совместные проектные задания с опорой на предложенные образцы.

Овладение универсальными учебными регулятивными действиями:

1) самоорганизация:

- планировать действия по решению учебной задачи для получения результата; выстраивать последовательность выбранных действий;

2) самоконтроль:

- устанавливать причины успеха/неудач учебной деятельности;

- корректировать свои учебные действия для преодоления ошибок.

Предметные результаты освоения программы начального общего образования с учетом специфики содержания предметных областей, включающих конкретные учебные предметы (учебные модули), ориентированы на применение знаний, умений и навыков обучающимися в учебных ситуациях и реальных жизненных условиях, а также на успешное обучение на уровне начального общего образования, и включают:

Предметные результаты по *предметной области "Русский язык и литературное чтение"* обеспечивают:

По учебному предмету **"Русский язык"**:

1) первоначальное представление о многообразии языков и культур на территории Российской Федерации, о языке как одной из главных духовно-нравственных ценностей народа;

2) понимание роли языка как основного средства общения; осознание значения русского языка как государственного языка Российской Федерации; понимание роли русского языка как языка межнационального общения;

3) осознание правильной устной и письменной речи как показателя общей культуры человека;

4) овладение основными видами речевой деятельности на основе первоначальных представлений о нормах современного русского литературного языка:

- аудирование (слушание): адекватно воспринимать звучащую речь; понимать воспринимаемую информацию, содержащуюся в предложенном тексте; определять основную мысль воспринимаемого текста; передавать содержание воспринимаемого текста путем ответа на предложенные вопросы; задавать вопросы по услышанному тексту;

- говорение: осознавать цели и ситуации (с кем и где происходит общение) устного общения; выбирать языковые средства в соответствии с целями и условиями общения для эффективного решения коммуникативной задачи; использовать диалогическую форму речи; уметь начать, поддержать, закончить разговор, привлечь внимание собеседника; отвечать на вопросы и задавать их; строить устные монологические высказывания в соответствии с учебной задачей; соблюдать нормы речевого этикета в ситуациях учебного и бытового общения (приветствие, прощание, извинение, благодарность, просьба); соблюдать орфоэпические нормы и правильную интонацию;

- чтение: соблюдать орфоэпические нормы при чтении вслух; понимать содержание предлагаемого текста; использовать выборочное чтение с целью нахождения необходимого материала; находить информацию, заданную в тексте в явном виде; формулировать простые выводы, интерпретировать и обобщать содержащуюся в тексте информацию; анализировать содержание, языковые особенности и структуру текста;

- письмо: осознавать цели и ситуации (с кем и где происходит общение) письменного общения; списывать текст с представленного образца, писать под диктовку в соответствии с изученными правилами; писать подробное изложение; создавать небольшие тексты (сочинения) по соответствующей возрасту тематике (на основе впечатлений, литературных произведений, сюжетных картинок, просмотра фрагмента видеозаписи); использовать словари и различные справочные материалы, включая ресурсы сети Интернет;

5) сформированность первоначальных научных представлений о системе русского языка: фонетике, графике, лексике, морфемике, морфологии и синтаксисе; об основных единицах языка, их признаках и особенностях употребления в речи;

6) использование в речевой деятельности норм современного русского литературного языка (орфоэпических, лексических, грамматических, орфографических, пунктуационных) и речевого этикета.

По учебному предмету **"Литературное чтение"**:

1) сформированность положительной мотивации к систематическому чтению и слушанию художественной литературы и произведений устного народного творчества;

2) достижение необходимого для продолжения образования уровня общего речевого развития;

3) осознание значимости художественной литературы и произведений устного народного творчества для всестороннего развития личности человека;

4) первоначальное представление о многообразии жанров художественных произведений и произведений устного народного творчества;

5) овладение элементарными умениями анализа и интерпретации текста, осознанного использования при анализе текста изученных литературных понятий: прозаическая и стихотворная речь; жанровое разнообразие произведений (общее представление о жанрах); устное народное творчество, малые жанры фольклора (считалки, пословицы, поговорки, загадки, фольклорная сказка); басня (мораль, идея, персонажи); литературная сказка, рассказ; автор; литературный герой; образ; характер; тема; идея; заголовок и содержание; композиция; сюжет; эпизод, смысловые части; стихотворение (ритм, рифма); средства художественной выразительности (сравнение, эпитет, олицетворение);

б) овладение техникой смыслового чтения вслух (правильным плавным чтением, позволяющим воспринимать, понимать и интерпретировать смысл текстов разных типов, жанров, назначений в целях решения различных учебных задач и удовлетворения эмоциональных потребностей общения с книгой, адекватно воспринимать чтение слушателями).

Предметные результаты по учебному предмету **"Иностранный язык"** предметной области **"Иностранный язык"** ориентированы на применение знаний, умений и навыков в типичных учебных ситуациях и реальных жизненных условиях, отражают сформированность иноязычной коммуникативной компетенции на элементарном уровне в совокупности ее составляющих – речевой, языковой, социокультурной, компенсаторной, метапредметной (учебно-познавательной) и обеспечивают:

1) овладение основными видами речевой деятельности в рамках следующего тематического содержания речи: Мир моего "я". Мир моих увлечений. Мир вокруг меня. Родная страна и страна/страны изучаемого языка:

- говорение: уметь вести разные виды диалога в стандартных ситуациях общения (диалог этикетного характера, диалог-побуждение к действию, диалог-расспрос) объемом 4-5 фраз со стороны каждого собеседника в рамках тематического содержания речи с вербальными и (или) невербальными опорами, с соблюдением правил речевого этикета, принятых в стране/странах изучаемого языка; создавать устные связные монологические высказывания (описание/характеристика, повествование) объемом 4-5 фраз с вербальными и (или) невербальными опорами в рамках тематического содержания речи; передавать основное содержание прочитанного текста; представлять результаты выполненной проектной работы, в том числе подбирая иллюстративный материал (рисунки, фото) к тексту выступления;

- аудирование: воспринимать на слух и понимать речь педагогического работника и одноклассников в процессе общения на уроке; воспринимать на слух и понимать основное содержание звучащих до 1 минуты учебных и адаптированных аутентичных текстов, построенных на изученном языковом материале; понимать запрашиваемую информацию фактического характера в прослушанном тексте;

- смысловое чтение: читать вслух и понимать учебные и адаптированные аутентичные тексты объемом до 80 слов, построенные на изученном языковом материале, соблюдая правила чтения и правильную интонацию; читать про себя и понимать основное содержание учебных и адаптированных аутентичных текстов объемом до 160 слов, содержащих отдельные незнакомые слова, не препятствующие решению коммуникативной задачи; определять тему, главную мысль, назначение текста; извлекать из прочитанного текста запрашиваемую информацию фактического характера (в пределах изученного); читать несплошные тексты (простые таблицы) и понимать представленную в них информацию;

- письменная речь: владеть техникой письма; заполнять простые анкеты и формуляры с указанием личной информации в соответствии с нормами, принятыми в стране/странах изучаемого языка; писать электронное сообщение личного характера объемом до 40 слов с опорой на предъявленный педагогическим работником образец;

2) знание и понимание правил чтения и орфографии; интонации изученных коммуникативных типов предложений; основных значений изученных лексических единиц (слов, словосочетаний, речевых клише);

признаков изученных грамматических явлений;

3) овладение фонетическими навыками (различать на слух и адекватно, без ошибок, ведущих к сбою коммуникации, произносить изученные звуки иностранного языка; соблюдать правильное ударение в изученных словах и фразах; соблюдать особенности интонации в повествовательных и побудительных предложениях, а также в изученных типах вопросов); графическими навыками (графически корректно писать буквы изучаемого языка); орфографическими (корректно писать изученные слова) и пунктуационными навыками (использовать точку, вопросительный и восклицательный знаки в конце предложения, апостроф, запятую при перечислении и обращении);

4) использование языковых средств, соответствующих учебно-познавательной задаче, ситуации повседневного общения: овладение навыками распознавания и употребления в устной и письменной речи не менее 500 изученных лексических единиц (слов, словосочетаний, речевых клише) в их основных значениях и навыками распознавания и употребления в устной и письменной речи изученных синтаксических конструкций и морфологических форм изучаемого иностранного языка;

5) овладение социокультурными знаниями и умениями: знание названий родной страны и страны/стран изучаемого языка, некоторых литературных персонажей, небольших произведений детского фольклора (рифмовок, песен); умение кратко представлять свою страну на иностранном языке в рамках изучаемой тематики;

6) овладение компенсаторными умениями: использовать при чтении и аудировании языковую, в том числе контекстуальную догадку;

7) овладение умениями описывать, сравнивать и группировать объекты и явления в рамках изучаемой тематики;

8) приобретение базовых умений работы с доступной информацией в рамках изучаемой тематики, безопасного использования электронных ресурсов Организации и сети Интернет, получения информации из источников в современной информационной среде;

9) выполнение простых проектных работ, включая задания межпредметного характера, в том числе с участием в совместной деятельности, понимание и принятие ее цели, обсуждение и согласование способов достижения общего результата, распределение ролей в совместной деятельности, проявление готовности быть лидером и выполнять поручения, осуществление взаимного контроля в совместной деятельности, оценивание своего вклада в общее дело;

10) приобретение опыта практической деятельности в повседневной жизни:

- использовать ИКТ для выполнения несложных заданий на иностранном языке (выбирать источник для получения информации, оценивать необходимость и достаточность информации для решения поставленной задачи; использовать и самостоятельно создавать таблицы для представления информации; соблюдать правила информационной безопасности в ситуациях повседневной жизни и при работе в сети Интернет);

- знакомить представителей других стран с культурой своего народа и участвовать в элементарном бытовом общении на иностранном языке.

Предметные результаты по учебному предмету **"Математика"** предметной области **"Математика и информатика"** обеспечивают:

1) сформированность системы знаний о числе как результате счета и измерения, о десятичном принципе записи чисел;

2) сформированность вычислительных навыков, умений выполнять устно и письменно арифметические действия с числами, решать текстовые задачи, оценивать полученный результат по критериям: достоверность/реальность, соответствие правилу/алгоритму;

3) развитие пространственного мышления: умения распознавать, изображать (от руки) и выполнять построение геометрических фигур (с заданными измерениями) с помощью чертежных инструментов; развитие наглядного представления о симметрии; овладение простейшими способами измерения длин, площадей;

4) развитие логического и алгоритмического мышления: умения распознавать верные (истинные) и неверные (ложные) утверждения в простейших случаях в учебных и практических ситуациях, приводить пример и контрпример, строить простейшие алгоритмы и использовать изученные алгоритмы (вычислений, измерений) в учебных ситуациях;

5) овладение элементами математической речи: умения формулировать утверждение (вывод, правило), строить логические рассуждения (одно-двухшаговые) с использованием связок "если ..., то ...", "и", "все", "некоторые";

6) приобретение опыта работы с информацией, представленной в графической форме (простейшие таблицы, схемы, столбчатые диаграммы) и текстовой форме: умения извлекать, анализировать, использовать информацию и делать выводы, заполнять готовые формы данными;

7) использование начальных математических знаний при решении учебных и практических задач и в повседневных ситуациях для описания и объяснения окружающих предметов, процессов и явлений, оценки их количественных и пространственных отношений, в том числе в сфере личных и семейных финансов.

Предметные результаты по учебному предмету **"Окружающий мир" предметной области "Обществознание и естествознание (окружающий мир)"** обеспечивают:

1) сформированность уважительного отношения к своей семье и семейным традициям, школе, родному краю, России, ее истории и культуре, природе; чувства гордости за национальные свершения, открытия, победы;

2) первоначальные представления о природных и социальных объектах как компонентах единого мира, о многообразии объектов и явлений природы; связи мира живой и неживой природы; сформированность основ рационального поведения и обоснованного принятия решений;

3) первоначальные представления о традициях и обычаях, хозяйственных занятиях населения и массовых профессиях родного края, достопримечательностях столицы России и родного края, наиболее значимых объектах Всемирного культурного и природного наследия в России; важнейших для страны и личности событиях и фактах прошлого и настоящего России; основных правах и обязанностях гражданина Российской Федерации;

4) развитие умений описывать, сравнивать и группировать изученные природные объекты и явления, выделяя их существенные признаки и отношения между объектами и явлениями;

5) понимание простейших причинно-следственных связей в окружающем мире (в том числе на материале о природе и культуре родного края);

6) умение решать в рамках изученного материала познавательные, в том числе практические задачи;

7) приобретение базовых умений работы с доступной информацией (текстовой, графической, аудиовизуальной) о природе и обществе, безопасного использования электронных ресурсов школы и сети Интернет, получения информации из источников в современной информационной среде;

8) приобретение опыта проведения несложных групповых и индивидуальных наблюдений в окружающей среде и опытов по исследованию природных объектов и явлений с использованием простейшего лабораторного оборудования и измерительных приборов и следованием инструкциям и правилам безопасного труда, фиксацией результатов наблюдений и опытов;

9) формирование навыков здорового и безопасного образа жизни на основе выполнения правил безопасного поведения в окружающей среде, в том числе знаний о небезопасности разглашения личной и финансовой информации при общении с людьми вне семьи, в сети Интернет и опыта соблюдения правил безопасного поведения при использовании личных финансов;

10) приобретение опыта положительного эмоционально-ценностного отношения к природе; стремления действовать в окружающей среде в соответствии с экологическими нормами поведения.

По выбору родителей (законных представителей) несовершеннолетних обучающихся в рамках учебного предмета **"Основы религиозных культур и светской этики" предметной области "Основы религиозных культур и светской этики"** изучаются учебные модули: "Основы православной культуры", "Основы иудейской культуры", "Основы буддийской

культуры", "Основы исламской культуры", "Основы религиозных культур народов России" или "Основы светской этики".

Предметные результаты по учебному предмету **"Основы религиозных культур и светской этики"** предметной области **"Основы религиозных культур и светской этики"** обеспечивают:

По учебному модулю **"Основы православной культуры"**:

- 1) понимание необходимости нравственного совершенствования, духовного развития, роли в этом личных усилий человека;
- 2) формирование умений анализировать и давать нравственную оценку поступкам, отвечать за них, проявлять готовность к сознательному самоограничению в поведении;
- 3) осуществление обоснованного нравственного выбора с опорой на этические нормы православной культуры;
- 4) формирование умений рассказывать об основных особенностях вероучения религии (православного христианства), называть основателя и основные события, связанные с историей ее возникновения и развития;
- 5) знание названий священных книг в православии, умение кратко описывать их содержание;
- 6) формирование умений называть и составлять краткие описания особенностей православных культовых сооружений, религиозных служб, обрядов и таинств;
- 7) построение суждений оценочного характера, раскрывающих значение нравственности, веры как регуляторов поведения человека в обществе и условий духовно-нравственного развития личности;
- 8) понимание ценности семьи, умение приводить примеры положительного влияния православной религиозной традиции на отношения в семье, воспитание детей;
- 9) овладение навыками общения с людьми разного вероисповедания; осознание, что оскорбление представителей другой веры есть нарушение нравственных норм поведения в обществе;
- 10) понимание ценности человеческой жизни, человеческого достоинства, честного труда людей на благо человека, общества;
- 11) формирование умений объяснять значение слов "милосердие", "сострадание", "прощение", "дружелюбие";
- 12) умение находить образы, приводить примеры проявлений любви к ближнему, милосердия и сострадания в православной культуре, истории России, современной жизни;
- 13) открытость к сотрудничеству, готовность оказывать помощь; осуждение любых случаев унижения человеческого достоинства.

По учебному модулю **"Основы иудейской культуры"**:

- 1) понимание необходимости нравственного совершенствования, духовного развития, роли в этом личных усилий человека;
- 2) формирование умений анализировать и давать нравственную оценку поступкам, отвечать за них, проявлять готовность к сознательному самоограничению в поведении;
- 3) осуществление обоснованного нравственного выбора с опорой на этические нормы иудейской культуры;
- 4) формирование умений рассказывать об основных особенностях вероучения религии (иудаизма), называть основателя и основные события, связанные с историей ее возникновения и развития;
- 5) знание названий священных книг в иудаизме, умение кратко описывать их содержание;
- 6) формирование умений называть и составлять краткие описания особенностей иудейских культовых сооружений, религиозных служб, обрядов;
- 7) построение суждений оценочного характера, раскрывающих значение нравственности, веры как регуляторов поведения человека в обществе и условий духовно-нравственного развития личности;
- 8) понимание ценности семьи, умение приводить примеры положительного влияния иудейской традиции на отношения в семье, воспитание детей;

9) овладение навыками общения с людьми разного вероисповедания; осознание, что оскорбление представителей другой веры есть нарушение нравственных норм поведения в обществе;

10) понимание ценности человеческой жизни, человеческого достоинства, честного труда людей на благо человека, общества;

11) формирование умений объяснять значение слов "милосердие", "сострадание", "прощение", "дружелюбие";

12) умение находить образы, приводить примеры проявлений любви к ближнему, милосердия и сострадания в иудейской культуре, истории России, современной жизни;

13) открытость к сотрудничеству, готовность оказывать помощь; осуждение любых случаев унижения человеческого достоинства.

По учебному модулю **"Основы буддийской культуры"**:

1) понимание необходимости нравственного самосовершенствования, духовного развития, роли в этом личных усилий человека;

2) формирование умений анализировать и давать нравственную оценку поступкам, отвечать за них, проявлять готовность к сознательному самоограничению в поведении;

3) осуществление обоснованного нравственного выбора с опорой на этические нормы буддийской культуры;

4) формирование умений рассказывать об основных особенностях вероучения религии (буддизма), называть основателя и основные события, связанные с историей ее возникновения и развития;

5) знание названий священных книг в буддизме, умение кратко описывать их содержание;

6) формирование умений называть и составлять краткие описания особенностей буддийских культовых сооружений, религиозных служб, обрядов;

7) построение суждений оценочного характера, раскрывающих значение нравственности, веры как регуляторов поведения человека в обществе и условий духовно-нравственного развития личности;

8) понимание ценности семьи, умение приводить примеры положительного влияния буддийской традиции на отношения в семье, воспитание детей;

9) овладение навыками общения с людьми разного вероисповедания; осознание, что оскорбление представителей другой веры есть нарушение нравственных норм поведения в обществе;

10) понимание ценности человеческой жизни, человеческого достоинства, честного труда людей на благо человека, общества;

11) формирование умений объяснять значение слов "милосердие", "сострадание", "прощение", "дружелюбие";

12) умение находить образы, приводить примеры проявлений любви к ближнему, милосердия и сострадания в буддийской культуре, истории России, современной жизни;

13) открытость к сотрудничеству, готовность оказывать помощь; осуждение любых случаев унижения человеческого достоинства.

По учебному модулю **"Основы исламской культуры"**:

1) понимание необходимости нравственного совершенствования, духовного развития, роли в этом личных усилий человека;

2) формирование умений анализировать и давать нравственную оценку поступкам, отвечать за них, проявлять готовность к сознательному самоограничению в поведении;

3) осуществление обоснованного нравственного выбора с опорой на этические нормы исламской культуры;

4) формирование умений рассказывать об основных особенностях вероучения религии (ислама), называть основателя и основные события, связанные с историей ее возникновения и развития;

5) знание названий священных книг в исламе, умение кратко описывать их содержание;

6) формирование умений называть и составлять краткие описания особенностей исламских культовых сооружений, религиозных служб, обрядов;

7) построение суждений оценочного характера, раскрывающих значение нравственности, веры как регуляторов поведения человека в обществе и условий духовно-нравственного развития личности;

8) понимание ценности семьи, умение приводить примеры положительного влияния исламской традиции на отношения в семье, воспитание детей;

9) овладение навыками общения с людьми разного вероисповедания; осознание, что оскорбление представителей другой веры есть нарушение нравственных норм поведения в обществе;

10) понимание ценности человеческой жизни, человеческого достоинства, честного труда людей на благо человека, общества;

11) формирование умений объяснять значение слов "милосердие", "сострадание", "прощение", "дружелюбие";

12) умение находить образы, приводить примеры проявлений любви к ближнему, милосердия и сострадания в исламской культуре, истории России, современной жизни;

13) открытость к сотрудничеству, готовность оказывать помощь; осуждение любых случаев унижения человеческого достоинства.

По учебному модулю **"Основы религиозных культур народов России"**:

1) понимание необходимости нравственного совершенствования, духовного развития, роли в этом личных усилий человека;

2) формирование умений анализировать и давать нравственную оценку поступкам, отвечать за них, проявлять готовность к сознательному самоограничению в поведении;

3) возможность осуществления обоснованного нравственного выбора с опорой на этические нормы религиозных культур народов России;

4) формирование умений рассказывать об основных особенностях вероучений традиционных религий народов России, называть имена их основателей и основные события, связанные с историей их возникновения и развития;

5) знание названий священных книг традиционных религий народов России, умение кратко описывать их содержание;

6) формирование умений называть и составлять краткие описания особенностей культовых сооружений, религиозных служб, обрядов традиционных религий народов России;

7) построение суждений оценочного характера, раскрывающих значение нравственности, веры как регуляторов поведения человека в обществе и условий духовно-нравственного развития личности;

8) понимание ценности семьи, умение приводить примеры положительного влияния религиозных традиций на отношения в семье, воспитание детей;

9) овладение навыками общения с людьми разного вероисповедания; осознание, что оскорбление представителей другой веры есть нарушение нравственных норм поведения в обществе;

10) понимание ценности человеческой жизни, человеческого достоинства, честного труда людей на благо человека, общества;

11) формирование умений объяснять значение слов "милосердие", "сострадание", "прощение", "дружелюбие";

12) умение находить образы, приводить примеры проявлений любви к ближнему, милосердия и сострадания в религиозных культурах, истории России, современной жизни;

13) открытость к сотрудничеству, готовность оказывать помощь; осуждение любых случаев унижения человеческого достоинства.

По учебному модулю **"Основы светской этики"**:

1) формирование умения строить суждения оценочного характера о роли личных усилий для нравственного развития человека;

2) формирование умения анализировать и давать нравственную оценку поступкам, отвечать за них, проявлять готовность к сознательному самоограничению в поведении;

3) способность осуществлять и обосновывать нравственный выбор, опираясь на принятые в обществе нормы морали и внутреннюю установку личности, поступать согласно своей совести;

4) знание общепринятых в российском обществе норм морали, отношений и поведения людей, основанных на российских традиционных духовных ценностях, конституционных правах, свободах и обязанностях гражданина;

5) формирование умения соотносить поведение и поступки человека с основными нормами российской светской (гражданской) этики;

6) формирование умения строить суждения оценочного характера о значении нравственности в жизни человека, коллектива, семьи, общества;

7) знание и готовность ориентироваться на российские традиционные семейные ценности, нравственные нормы поведения в коллективе, обществе, соблюдать правила этикета;

8) понимание ценности человеческой жизни, человеческого достоинства, честного труда людей на благо человека, общества;

9) формирование умения объяснять значение слов "милосердие", "сострадание", "прощение", "дружелюбие";

10) формирование умения приводить примеры проявлений любви к ближнему, милосердия и сострадания в истории России, современной жизни;

11) готовность проявлять открытость к сотрудничеству, готовность оказывать помощь; осуждать любые случаи унижения человеческого достоинства.

Предметные результаты по *предметной области "Искусство"* обеспечивают:

По учебному предмету **"Изобразительное искусство"**:

1) выполнение творческих работ с использованием различных художественных материалов и средств художественной выразительности изобразительного искусства;

2) умение характеризовать виды и жанры изобразительного искусства;

3) овладение умением рисовать с натуры, по памяти, по представлению;

4) умение применять принципы перспективных и композиционных построений;

5) умение характеризовать отличительные особенности художественных промыслов России;

6) умение использовать простейшие инструменты графических редакторов для обработки фотографических изображений и анимации.

По учебному предмету **"Музыка"**:

1) знание основных жанров народной и профессиональной музыки;

2) знание видов оркестров, названий наиболее известных инструментов; умение различать звучание отдельных музыкальных инструментов, виды хора и оркестра;

3) умение узнавать на слух и называть изученные произведения русской и зарубежной классики, образцы народного музыкального творчества, произведения современных композиторов;

4) умение исполнять свою партию в хоре с сопровождением и без сопровождения.

Предметные результаты по учебному предмету **«Труд (технология)» предметной области "Технология"** обеспечивают:

1) формирование общего представления о мире профессий, их социальном значении, о творчестве и творческих профессиях, о мировых достижениях в области техники и искусства (в рамках изученного), о наиболее значимых окружающих производствах;

2) на основе анализа задания самостоятельную организацию рабочего места в зависимости от вида работы, осуществление планирования трудового процесса;

3) самостоятельное планирование и выполнение практического задания (практической работы) с опорой на инструкционную (технологическую) карту или творческий замысел, при необходимости внесение коррективов в выполняемые действия;

4) понимание элементарных основ бытовой культуры, выполнение доступных действий по самообслуживанию и доступных видов домашнего труда;

5) выполнение более сложных видов работ и приёмов обработки различных материалов (например, плетение, шитьё и вышивание, тиснение по фольге), комбинирование различных способов в зависимости от поставленной задачи, оформление изделия и соединение детали освоенными ручными строчками;

- 6) выполнение символических действий моделирования, понимание и создание простейших видов технической документации (чертёж развёртки, эскиз, технический рисунок, схему) и выполнение по ней работы;
- 7) решение простейших задач рационализаторского характера по изменению конструкции изделия: на достраивание, придание новых свойств конструкции в связи с изменением функционального назначения изделия;
- 8) на основе усвоенных правил дизайна решение простейших художественно-конструкторских задач по созданию изделий с заданной функцией;
- 9) создание небольших текстов, презентаций и печатных публикаций с использованием изображений на экране компьютера, оформление текста (выбор шрифта, размера, цвета шрифта, выравнивание абзаца);
- 10) работу с доступной информацией, работу в программах Word, PowerPoint;
- 11) решение творческих задач, мысленное создание и разработку проектного замысла, осуществление выбора средств и способов его практического воплощения, аргументированного представления продукта проектной деятельности;
- 12) осуществление сотрудничества в различных видах совместной деятельности, предложение идеи для обсуждения, уважительное отношение к мнению товарищей, умение договариваться, участвовать в распределении ролей, координировать собственную работу в общем процессе.

Предметные результаты по учебному предмету **«Физическая культура» предметной области «Физическая культура»** обеспечивают:

1) сформированность общих представлений о физической культуре и спорте, физической активности человека, физических качествах, жизненно важных прикладных умениях и навыках, основных физических упражнениях (гимнастических, игровых, туристических и спортивных);

2) умение использовать основные гимнастические упражнения для формирования и укрепления здоровья, физического развития и физического совершенствования, повышения физической и умственной работоспособности, в том числе для подготовки к выполнению нормативов Всероссийского физкультурно-спортивного комплекса «Готов к труду и обороне» (ГТО);

3) умение взаимодействовать со сверстниками в игровых заданиях и игровой деятельности, соблюдая правила честной игры;

4) овладение жизненно важными навыками плавания (при наличии в Организации материально-технической базы - бассейна) и гимнастики;

5) умение вести наблюдение за своим физическим состоянием, величиной физических нагрузок, показателями основных физических качеств;

6) умение применять правила безопасности при выполнении физических упражнений и различных форм двигательной активности.

Предметные результаты курса **внеурочной деятельности «Разговор о важном»** представлены с учетом специфики содержания предметных областей, к которым имеет отношение содержание курса:

1) **Русский язык:** первоначальное представление о многообразии языков и культур на территории Российской Федерации, о языке как одной из главных духовно-нравственных ценностей народа; понимание роли языка как основного средства общения; осознание значения русского языка как государственного языка Российской Федерации; понимание роли русского языка как языка межнационального общения; осознание правильной устной и письменной речи как показателя общей культуры человека; овладение основными видами речевой деятельности на основе первоначальных представлений о нормах современного русского литературного языка; использование в речевой деятельности норм современного русского литературного языка и речевого этикета.

2) **Литературное чтение:** осознание значимости художественной литературы и произведений устного народного творчества для всестороннего развития личности человека; первоначальное представление о многообразии жанров художественных произведений и

произведений устного народного творчества; овладение элементарными умениями анализа и интерпретации текста.

3) **Иностранный язык:** знакомство представителей других стран с культурой своего народа.

4) **Математика и информатика:** развитие логического мышления; приобретение опыта работы с информацией, представленной в графической и текстовой форме, развитие умений извлекать, анализировать, использовать информацию и делать выводы.

5) **Окружающий мир:** сформированность уважительного отношения к своей семье и семейным традициям, Организации, родному краю, России, ее истории и культуре, природе; сформированность чувства гордости за национальные свершения, открытия, победы; первоначальные представления о природных и социальных объектах как компонентах единого мира, о многообразии объектов и явлений природы; о связи мира живой и неживой природы; сформированность основ рационального поведения и обоснованного принятия решений; первоначальные представления о традициях и обычаях, хозяйственных занятиях населения и массовых профессиях родного края, достопримечательностях столицы России и родного края, наиболее значимых объектах Всемирного культурного и природного наследия в России; важнейших для страны и личности событиях и фактах прошлого и настоящего России; основных правах и обязанностях гражданина Российской Федерации; развитие умений описывать, сравнивать и группировать изученные природные объекты и явления, выделяя их существенные признаки и отношения между объектами и явлениями; понимание простейших причинно-следственных связей в окружающем мире (в том числе на материале о природе и культуре родного края); приобретение базовых умений работы с доступной информацией (текстовой, графической, аудиовизуальной) о природе и обществе, безопасного использования электронных ресурсов организации и сети Интернет, получения информации из источников в современной информационной среде; формирование навыков здорового и безопасного образа жизни на основе выполнения правил безопасного поведения в окружающей среде, в том числе знаний о небезопасности разглашения личной и финансовой информации при общении с людьми вне семьи, в сети Интернет и опыта соблюдения правил безопасного поведения при использовании личных финансов; приобретение опыта положительного эмоционально-ценностного отношения к природе; стремления действовать в окружающей среде в соответствии с экологическими нормами поведения.

6) **Основы религиозных культур и светской этики:** понимание необходимости нравственного совершенствования, духовного развития, роли в этом личных усилий человека; формирование умений анализировать и давать нравственную оценку поступкам, отвечать за них, проявлять готовность к сознательному самоограничению в поведении; построение суждений оценочного характера, раскрывающих значение нравственности, веры как регуляторов поведения человека в обществе и условий духовно-нравственного развития личности; понимание ценности семьи, умение приводить примеры положительного влияния религиозной традиции на отношения в семье, воспитание детей; овладение навыками общения с людьми разного вероисповедания; осознание, что оскорбление представителей другой веры есть нарушение нравственных норм поведения в обществе; понимание ценности человеческой жизни, человеческого достоинства, честного труда людей на благо человека, общества; формирование умений объяснять значение слов «милосердие», «сострадание», «прощение», «дружелюбие»; умение находить образы, приводить примеры проявлений любви к ближнему, милосердия и сострадания в религиозной культуре, истории России, современной жизни; открытость к сотрудничеству, готовность оказывать помощь; осуждение любых случаев унижения человеческого достоинства; знание общепринятых в российском обществе норм морали, отношений и поведения людей, основанных на российских традиционных духовных ценностях, конституционных правах, свободах и обязанностях гражданина.

7) **Изобразительное искусство:** выполнение творческих работ с использованием различных художественных материалов и средств художественной выразительности изобразительного искусства; умение характеризовать виды и жанры изобразительного искусства; умение характеризовать отличительные особенности художественных промыслов России.

8) **Музыка:** знание основных жанров народной и профессиональной музыки.

9) **Труд (Технология):** сформированность общих представлений о мире профессий, значении труда в жизни человека и общества, многообразии предметов материальной культуры.

10) **Физическая культура:** сформированность общих представлений о физической культуре и спорте, физической активности человека, физических качествах, жизненно важных прикладных умениях и навыках, основных физических упражнениях; умение взаимодействовать со сверстниками в игровых заданиях и игровой деятельности, соблюдая правила честной игры

Многие темы «Разговоров о важном» выходят за рамки программ учебных предметов и способствуют развитию кругозора младшего школьника, его возрастной эрудиции и общей культуры. Эта функция внеурочной деятельности особенно важна и является после решения воспитательных задач - существенной и приоритетной.

Предметные результаты курса **внеурочной деятельности «Функциональная грамотность»:**

1) Предметные результаты изучения блока «Читательская грамотность»:

- способность понимать, использовать, оценивать тексты, размышлять о них и заниматься чтением для того, чтобы достигать своих целей, расширять свои знания и возможности, участвовать в социальной жизни;
- умение находить необходимую информацию в прочитанных текстах;
- умение задавать вопросы по содержанию прочитанных текстов;
- умение составлять речевое высказывание в устной и письменной форме в соответствии с поставленной учебной задачей.

2) Предметные результаты изучения блока «Естественно-научная грамотность»:

- способность осваивать и использовать естественно-научные знания для распознавания и постановки вопросов, для освоения новых знаний, для объяснения естественно-научных явлений и формулирования основанных на научных доказательствах выводов;
- способность понимать основные особенности естествознания как формы человеческого познания.

3) Предметные результаты изучения блока «Математическая грамотность»:

- способность формулировать, применять и интерпретировать математику в разнообразных контекстах;
- способность проводить математические рассуждения;
- способность использовать математические понятия, факты, чтобы описать, объяснить и предсказывать явления;
- способность понимать роль математики в мире, высказывать обоснованные суждения и принимать решения, которые необходимы конструктивному, активному и размышляющему человеку.

4) Предметные результаты изучения блока «Финансовая грамотность»:

- понимание и правильное использование финансовых терминов;
- представление о семейных расходах и доходах;
- умение проводить простейшие расчеты семейного бюджета;
- представление о различных видах семейных доходов;
- представление о различных видах семейных расходов;
- представление о способах экономии семейного бюджета.

Предметные результаты курса **внеурочной деятельности «Тропинка в профессию» :**

1) Обучающийся будет *знать*:

- основные особенности выбора профессии;
- многообразие профессий;
- основы работы с компьютером;
- что такое социальный проект, каково его значение для жизни окружающих;
- способы и методы, стимулирующие: саморазвитие психических процессов, обеспечивающие ощущение успешности в работе.

2) Обучающийся будет *уметь*:

- самостоятельно предлагать собственные идеи исследования;
- правильно определять круг вопросов и проблем при выполнении исследовательской работы, составлять план действий совместного исследования;
- собирать и перерабатывать материал, необходимый для исследования;
- пользоваться различными измерительными приборами: калькулятором, секундомером, рулеткой;
- делать выводы и умозаключения;
- указывать пути дальнейшего изучения объекта;
- осуществлять сотрудничество со взрослыми и одноклассниками;
- презентовать свою работу, участвовать в обсуждении - коллективной оценочной деятельности; реализовывать право на свободный выбор.

Предметные результаты курса **внеурочной деятельности «Моё Оренбуржье»:**

- находить факты, относящиеся к образу жизни, обычаям и верованиям наших предков;
- отличать реальные исторические факты от вымыслов;
- узнавать символику Оренбургской области, Кваркенского района;
- описывать достопримечательности городов Оренбургской области, Кваркенского района.

Предметные результаты конкретизированы по классам в рабочих программах учебных предметов, учебных курсов (в том числе курсов внеурочной деятельности), учебных модулей.

Система оценки достижения планируемых результатов освоения программы начального общего образования

Основой объективной оценки соответствия установленным требованиям образовательной деятельности и подготовки обучающихся, освоивших ООП НОО, является ФГОС НОО независимо от формы получения начального общего образования и формы обучения. Таким образом, ФГОС НОО определяет основные требования к образовательным результатам обучающихся и средствам оценки их достижения.

Система оценки достижения планируемых результатов (далее – система оценки) является частью системы оценки и управления качеством образования в МАОУ «Уртазымская ООШ» и служит основой при разработке соответствующего локального акта.

Система оценки призвана способствовать поддержанию единства всей системы образования, обеспечению преемственности в системе непрерывного образования. Ее основными функциями являются: ориентация образовательного процесса на достижение планируемых результатов освоения ФОП НОО и обеспечение эффективной обратной связи, позволяющей осуществлять управление образовательным процессом.

Основными направлениями и целями оценочной деятельности в образовательной организации являются:

- оценка образовательных достижений обучающихся на различных этапах обучения как основа их промежуточной и итоговой аттестации, а также основа процедур внутреннего мониторинга образовательной организации, мониторинговых исследований муниципального, регионального и федерального уровней;
- оценка результатов деятельности педагогических работников как основа аттестационных процедур;
- оценка результатов деятельности образовательной организации как основа аккредитационных процедур.

Основным объектом системы оценки, ее содержательной и критериальной базой выступают требования ФГОС НОО, которые конкретизируются в планируемых результатах освоения обучающимися ООП НОО.

Система оценки включает процедуры **внутренней и внешней оценки.**

Внутренняя оценка включает:

- стартовую диагностику;

- текущую и тематическую оценку;
- портфолио;
- психолого-педагогическое наблюдение;
- внутренний мониторинг образовательных достижений обучающихся.

Внешняя оценка включает:

- независимую оценку качества образования;
- мониторинговые исследования муниципального, регионального и федерального уровней.

Интеграция внутренней и внешней оценки обеспечивает возможность получения объективной информации о качестве подготовки обучающихся в интересах всех участников образовательных отношений.

Получение объективных результатов возможно **ТОЛЬКО** при использовании стандартизированных измерительных материалов.

Стандартизированные измерительные материалы:

- измерительные материалы, профессионально разработанные на основе теории педагогических измерений;
- обладают надежными измерительными характеристиками;
- позволяют объективно оценить, насколько учащиеся овладели требованиями образовательных программ в соответствии с ФГОС;
- позволяют сравнить результаты каждого ребенка со средними результатами учащихся российских школ;
- дают достоверные результаты для принятия обоснованных управленческих решений.

В соответствии с ФГОС НОО система оценки образовательной организации реализует **системно-деятельностный, уровневый и комплексный подходы** к оценке образовательных достижений.

Системно-деятельностный подход к оценке образовательных достижений обучающихся проявляется в оценке способности обучающихся к решению учебно-познавательных и учебно-практических задач, а также в оценке уровня функциональной грамотности обучающихся. Он обеспечивается содержанием и критериями оценки, в качестве которых выступают планируемые результаты обучения, выраженные в деятельностной форме.

Уровневый подход к оценке образовательных достижений обучающихся служит важнейшей основой для организации индивидуальной работы с обучающимися. Он реализуется как по отношению к содержанию оценки, так и к представлению и интерпретации результатов измерений.

Уровневый подход к оценке образовательных достижений обучающихся реализуется за счет фиксации различных уровней достижения обучающимися планируемых результатов базового уровня и уровней выше и ниже базового.

Базовый уровень достижений – уровень, который демонстрирует способность обучающихся решать типовые учебные задачи, целенаправленно отрабатываемые со всеми обучающимися в ходе учебного процесса. Овладение базовым уровнем является границей, отделяющей знание от незнания, выступает достаточным для продолжения обучения и усвоения последующего учебного материала. Достижению базового уровня соответствует отметка «удовлетворительно» (или отметка «3», отметка «зачтено»).

Превышение базового уровня свидетельствует об усвоении опорной системы знаний на уровне осознанного произвольного овладения учебными действиями, а также о кругозоре, широте (или избирательности) интересов.

Повышенный уровень достижения планируемых результатов, отметка «хорошо» (отметка «4»);

Высокий уровень достижения планируемых результатов, отметка «отлично» (отметка «5»).

Повышенный и высокий уровни достижения отличаются по полноте освоения планируемых результатов, уровню овладения учебными действиями и сформированностью интересов к данной предметной области.

Индивидуальные траектории обучения учащихся, демонстрирующих повышенный и высокий уровни достижений, как правило, формируются с учётом интересов этих учащихся. При наличии устойчивых интересов к учебному предмету и основательной подготовки по нему такие учащиеся могут быть вовлечены в проектную деятельность по предмету, участию в интеллектуальных конкурсах и предметных олимпиадах.

Низкий уровень достижений, отметка «неудовлетворительно» (отметка «2»).

Недостижение базового уровня (низкий уровень достижений) фиксируется в зависимости от объёма и уровня освоенного и неосвоенного содержания предмета.

Низкий уровень достижений свидетельствует об отсутствии систематической базовой подготовки, о том, что обучающимся не освоено даже половины планируемых результатов, которые осваивает большинство учащихся, о том, что имеются значительные пробелы в знаниях, дальнейшее обучение затруднено. При этом учащийся может выполнять отдельные задания повышенного уровня. Данная группа учащихся требует специальной диагностики затруднений в обучении, пробелов в системе знаний и оказании целенаправленной помощи в достижении базового уровня. Помощь в диагностике и коррекции затруднений таким учащимся оказывают психолог, учителя-предметники. Только наличие положительной мотивации может стать основой ликвидации пробелов в обучении для данной группы учащихся.

Описанный выше подход применяется в ходе различных процедур оценивания в рамках стартового, текущего, тематического и промежуточного контроля.

Формы представления результатов оценочной деятельности:

- обобщенный неперсонифицированный анализ результатов диагностического обследования, отражающий динамику достижения обучающимися личностных результатов,
- персонифицированная оценка уровня достижения метапредметных и предметных планируемых результатов в рамках текущего контроля успеваемости и промежуточной аттестации (отметки в электронном журнале по итогам стартовой диагностики, текущей и тематической оценки, промежуточной аттестации; протоколы промежуточной аттестации, внутришкольного мониторинга, процедур внешней оценки (ВПР) и другие);
- портфолио обучающихся;
- аналитические материалы школы.

Комплексный подход к оценке образовательных достижений реализуется через:

- оценку предметных и метапредметных результатов;
- использование комплекса оценочных процедур как основы для оценки динамики индивидуальных образовательных достижений обучающихся и для итоговой оценки; использование контекстной информации (об особенностях обучающихся, условиях и процессе обучения и другое) для интерпретации полученных результатов в целях управления качеством образования;
- использование разнообразных методов и форм оценки, взаимно дополняющих друг друга: стандартизированных устных и письменных работ, проектов, практических (в том числе исследовательских) и творческих работ;
- использование форм работы, обеспечивающих возможность включения обучающихся в самостоятельную оценочную деятельность (самоанализ, самооценка, взаимооценка);
- использование мониторинга динамических показателей освоения умений и знаний, в том числе формируемых с использованием информационно-коммуникационных (цифровых) технологий.

Целью оценки личностных достижений обучающихся является получение общего представления о воспитательной деятельности образовательной организации и ее влиянии на коллектив обучающихся.

При оценке личностных результатов соблюдаются этические нормы и правила взаимодействия с обучающимся с учетом его индивидуально-психологических особенностей развития.

Личностные достижения обучающихся, освоивших ООП НОО, включают **две группы результатов:**

- основы российской гражданской идентичности, ценностные установки и социально

значимые качества личности;

- готовность обучающихся к саморазвитию, мотивация к познанию и обучению, активное участие в социально значимой деятельности.

Учитывая особенности групп личностных результатов, педагогический работник может осуществлять только оценку следующих качеств:

- наличие и характеристика мотива познания и учения;
- наличие умений принимать и удерживать учебную задачу, планировать учебные действия;
- способность осуществлять самоконтроль и самооценку.

Диагностические задания, устанавливающие уровень этих качеств, целесообразно интегрировать с заданиями по оценке метапредметных регулятивных универсальных учебных действий.

Оценка метапредметных результатов осуществляется через оценку достижения планируемых результатов освоения ООП НОО, которые отражают совокупность познавательных, коммуникативных и регулятивных универсальных учебных действий.

Формирование метапредметных результатов обеспечивается комплексом освоения программ учебных предметов и внеурочной деятельности.

Оценка метапредметных результатов проводится с целью определения сформированности:

- познавательных универсальных учебных действий;
- коммуникативных универсальных учебных действий;
- регулятивных универсальных учебных действий.

Овладение **познавательными универсальными учебными действиями** предполагает формирование и оценку у обучающихся базовых логических действий, базовых исследовательских действий, умения работать с информацией.

Овладение **базовыми логическими действиями** обеспечивает формирование у обучающихся следующих умений:

- сравнивать объекты, устанавливать основания для сравнения, устанавливать аналогии;
- объединять части объекта (объекты) по определенному признаку;
- определять существенный признак для классификации, классифицировать предложенные объекты;
- находить закономерности и противоречия в рассматриваемых фактах, данных и наблюдениях на основе предложенного педагогическим работником алгоритма;
- выявлять недостаток информации для решения учебной (практической) задачи на основе предложенного алгоритма;
- устанавливать причинно-следственные связи в ситуациях, поддающихся непосредственному наблюдению или знакомых по опыту, делать выводы.

Овладение **базовыми исследовательскими действиями** обеспечивает формирование у обучающихся следующих умений:

- определять разрыв между реальным и желательным состоянием объекта (ситуации) на основе предложенных педагогическим работником вопросов;
- с помощью педагогического работника формулировать цель, планировать изменения объекта, ситуации;
- сравнивать несколько вариантов решения задачи, выбирать наиболее подходящий (на основе предложенных критериев);
- проводить по предложенному плану опыт, несложное исследование по установлению особенностей объекта изучения и связей между объектами (часть - целое, причина - следствие);
- формулировать выводы и подкреплять их доказательствами на основе результатов проведенного наблюдения (опыта, измерения, классификации, сравнения, исследования);
- прогнозировать возможное развитие процессов, событий и их последствия в аналогичных или сходных ситуациях.

Работа с информацией как одно из познавательных универсальных учебных действий обеспечивает сформированность у обучающихся следующих умений:

- выбирать источник получения информации;
- согласно заданному алгоритму находить в предложенном источнике информацию, представленную в явном виде;
- распознавать достоверную и недостоверную информацию самостоятельно или на основании предложенного педагогическим работником способа ее проверки;
- соблюдать с помощью взрослых (педагогических работников, родителей (законных представителей) несовершеннолетних обучающихся) правила информационной безопасности при поиске информации в информационно-телекоммуникационной сети "Интернет";
- анализировать и создавать текстовую, видео-, графическую, звуковую информацию в соответствии с учебной задачей;
- самостоятельно создавать схемы, таблицы для представления информации.

Овладение **универсальными учебными коммуникативными действиями** предполагает формирование и оценку у обучающихся таких групп умений, как общение и совместная деятельность.

Общение как одно из коммуникативных универсальных учебных действий обеспечивает сформированность у обучающихся следующих умений:

- воспринимать и формулировать суждения, выражать эмоции в соответствии с целями и условиями общения в знакомой среде;
- проявлять уважительное отношение к собеседнику, соблюдать правила ведения диалога и дискуссии; признавать возможность существования разных точек зрения;
- корректно и аргументированно высказывать свое мнение;
- строить речевое высказывание в соответствии с поставленной задачей;
- создавать устные и письменные тексты (описание, рассуждение, повествование);
- готовить небольшие публичные выступления;
- подбирать иллюстративный материал (рисунки, фото, плакаты) к тексту выступления.

Совместная деятельность как одно из коммуникативных универсальных учебных действий обеспечивает сформированность у обучающихся следующих умений:

- формулировать краткосрочные и долгосрочные цели (индивидуальные с учетом участия в коллективных задачах) в стандартной (типовой) ситуации на основе предложенного формата планирования, распределения промежуточных шагов и сроков;
- принимать цель совместной деятельности, коллективно строить действия по ее достижению: распределять роли, договариваться, обсуждать процесс и результат совместной работы; проявлять готовность руководить, выполнять поручения, подчиняться;
- ответственно выполнять свою часть работы;
- оценивать свой вклад в общий результат;
- выполнять совместные проектные задания с опорой на предложенные образцы.

Овладение **регулятивными универсальными учебными действиями** согласно ФГОС НОО предполагает формирование и оценку у обучающихся умений самоорганизации (планировать действия по решению учебной задачи для получения результата, выстраивать последовательность выбранных действий) и самоконтроля (устанавливать причины успеха (неудач) в учебной деятельности, корректировать свои учебные действия для преодоления ошибок).

Оценка достижения метапредметных результатов осуществляется как педагогическим работником в ходе текущей и промежуточной оценки по предмету, так и администрацией образовательной организации в ходе мониторинга. В текущем учебном процессе отслеживается способность обучающихся разрешать учебные ситуации и выполнять учебные задачи, требующие владения познавательными, коммуникативными и регулятивными действиями, реализуемыми в предметном преподавании.

В ходе мониторинга проводится оценка сформированности универсальных учебных действий.

Содержание и периодичность мониторинга устанавливаются решением педагогического совета образовательной организации.

Инструментарий для оценки сформированности универсальных учебных действий строится на межпредметной основе и может включать диагностические материалы по оценке функциональной грамотности, сформированности регулятивных, коммуникативных и познавательных учебных действий.

Формы оценки:

- для проверки читательской грамотности и сформированности регулятивных, коммуникативных и познавательных учебных действий – комплексная письменная работа на межпредметной основе;

- для проверки цифровой грамотности – практическая работа в сочетании с письменной (компьютеризованной) частью.

Каждый из перечисленных видов диагностики проводится с периодичностью не менее чем один раз в два года.

Предметные результаты освоения ООП НОО с учетом специфики содержания предметных областей, включающих конкретные учебные предметы, ориентированы на применение знаний, умений и навыков обучающимися в учебных ситуациях и реальных жизненных условиях, а также на успешное обучение.

Оценка предметных результатов освоения ООП НОО осуществляется через оценку достижения обучающимися планируемых результатов по отдельным учебным предметам.

Основным предметом оценки результатов освоения ООП НОО в соответствии с требованиями ФГОС НОО является способность к решению учебно-познавательных и учебно-практических задач, основанных на изучаемом учебном материале и способах действий, в том числе метапредметных (познавательных, регулятивных, коммуникативных) действий.

Для оценки предметных результатов освоения ООП НОО используются критерии: знание и понимание, применение, функциональность.

Обобщенный критерий **«знание и понимание»** включает знание и понимание роли изучаемой области знания или вида деятельности в различных контекстах, знание и понимание терминологии, понятий и идей, а также процедурных знаний или алгоритмов.

Обобщенный критерий **«применение»** включает:

- использование изучаемого материала при решении учебных задач, различающихся сложностью предметного содержания, сочетанием универсальных познавательных действий и операций, степенью проработанности в учебном процессе;
- использование специфических для предмета способов действий и видов деятельности по получению нового знания, его интерпретации, применению и преобразованию при решении учебных задач (проблем), в том числе в ходе поисковой деятельности, учебно-исследовательской и учебно-проектной деятельности.

Обобщенный критерий **«функциональность»** включает осознанное использование приобретенных знаний и способов действий при решении внеучебных проблем, различающихся сложностью предметного содержания, читательских умений, контекста, а также сочетанием когнитивных операций.

Оценка предметных результатов освоения ООП НОО осуществляется педагогическим работником в ходе процедур текущего, тематического, промежуточного и итогового контроля.

Особенности оценки предметных результатов по отдельному учебному предмету фиксируются в приложении к ООП НОО.

Описание оценки предметных результатов по отдельному учебному предмету включает:

- список итоговых планируемых результатов с указанием этапов их формирования и способов оценки (например, текущая (тематическая); устно (письменно), практика);
- требования к выставлению отметок за промежуточную аттестацию (при необходимости - с учетом степени значимости отметок за отдельные оценочные процедуры);
- график контрольных мероприятий.

Стартовая диагностика проводится администрацией образовательной организации с целью оценки готовности к обучению на уровне начального общего образования.

Стартовая диагностика проводится в начале 1 класса и выступает как основа (точка отсчета) для оценки динамики образовательных достижений обучающихся. Объектом оценки в

рамках стартовой диагностики является сформированность предпосылок учебной деятельности, готовность к овладению чтением, грамотой и счетом.

Стартовая диагностика может проводиться педагогическими работниками с целью оценки готовности к изучению отдельных предметов (разделов). Результаты стартовой диагностики являются основанием для корректировки учебных программ и индивидуализации учебного процесса.

Текущая оценка направлена на оценку индивидуального продвижения обучающегося в освоении программы учебного предмета.

Текущая оценка организуется учителем данного учебного предмета.

Текущая оценка может быть формирующей (поддерживающей и направляющей усилия обучающегося, включающей его в самостоятельную оценочную деятельность) и диагностической, способствующей выявлению и осознанию педагогическим работником и обучающимся существующих проблем в обучении.

Объектом текущей оценки являются тематические планируемые результаты, этапы освоения которых зафиксированы в тематическом планировании по учебному предмету.

В текущей оценке используются различные формы и методы проверки (устные и письменные опросы, практические работы, творческие работы, индивидуальные и групповые формы, само- и взаимооценка, рефлексия, листы продвижения и другие) с учетом особенностей учебного предмета.

Текущая оценка предусматривается рабочими программами учебных предметов, курсов, модулей (в тематическом планировании). Текущая оценка успеваемости осуществляется учителями на протяжении всего учебного года.

Текущая оценка обязательна для всех учащихся начальной школы. Во 2-4-х классах текущая оценка осуществляется в соответствии с уровневый подходом по 4-бальной системе (отметки «5», «4», «3», «2»). В 1 классах применяется безотметочная система оценки.

При текущей оценке педагогические работники школы имеют право на свободу выбора и использования методов оценки знаний учащихся по своему предмету.

Педагогический работник обязан ознакомить учащихся с системой текущей оценки по своему предмету на начало учебного года.

Педагогический работник обязан своевременно доводить до учащихся отметку текущей оценки, обосновав ее, и выставить отметку в классный журнал и дневник учащегося.

Отметки текущей оценки учитываются при выведении общей отметки по предмету за четверть.

Письменные работы обучающего характера (самостоятельные работы) после анализа и оценивания не требуют обязательного переноса отметок в классный журнал.

Формы проведения текущей оценки определяются учителем.

Для каждого класса по отдельным предметам составляется специальный график тематического контроля, а также сводный график тематического контроля по всем предметам, который исключает проведение более одной контрольных проверки у одного ученика (по разным предметам) в один день.

Составление графика осуществляют учителя-предметники. Контроль и согласование осуществляет директор.

Результаты текущей оценки являются основой для индивидуализации учебного процесса.

Тематическая оценка направлена на оценку уровня достижения обучающимися тематических планируемых результатов по учебному предмету.

Во 2–4-х классах тематическая оценка осуществляется в соответствии с уровневый подходом по 4-бальной системе (отметки «5», «4», «3», «2»). В 1 классах применяется безотметочная система оценки.

Промежуточная аттестация обучающихся проводится, начиная со 2-го класса, в конце каждого учебного года по каждому изучаемому учебному предмету.

Промежуточная аттестация обучающихся проводится на основе результатов четвертного текущего контроля, и представляет собой результат среднего арифметического результатов четвертных отметок по всем учебным предметам, курсам, которые осваивали обучающиеся в срок

более одной четверти, за исключением учебных предметов, по которым проводятся итоговые контрольные работы или учитываются результаты проведенных независимых оценочных процедур (ВПР), обозначенные в качестве формы промежуточной аттестации. Результаты промежуточной аттестации фиксируются в классном журнале.

Промежуточная аттестация обязательна для всех учащихся 2-4 классов и осуществляется в соответствии с уровневым подходом по 4-бальной системе (отметки «5», «4», «3», «2») по всем учебным предметам, курсам, модулям.

Учащимся, пропустившим 2/3 учебных занятий в учебном году и более, предоставляются консультации, тематические зачеты.

В случае несогласия учащегося, его родителей с отметкой промежуточной аттестации за учебный год учащемуся предоставляется возможность пройти промежуточную аттестацию повторно в форме, утвержденной в школе по данному предмету, с участием комиссии, образованной приказом директора школы, в присутствии родителей.

Промежуточная аттестация результатов освоения программ курсов внеурочной деятельности может осуществляться в формах, определяемых образовательной организацией самостоятельно: защиты индивидуального или коллективного проекта, защиты творческой работы, написании реферата, исследовательской работы, организации выставок, презентаций, тестирования, подготовки концерта или праздника, обмена опытом, сдачи нормативов, подтверждения участия учащегося в соревнованиях различного уровня, собеседования и др..

Промежуточная оценка, фиксирующая достижение предметных планируемых результатов и универсальных учебных действий, является основанием для перевода обучающихся в следующий класс.

Итоговая оценка является процедурой внутренней оценки образовательной организации и складывается из результатов накопленной оценки и итоговой работы по предмету. Предметом итоговой оценки является способность обучающихся решать учебно-познавательные и учебно-практические задачи, построенные на основном содержании предмета с учетом формируемых метапредметных действий.

Показатель динамики образовательных достижений – один из основных показателей в оценке образовательных достижений. Положительная динамика образовательных достижений – важнейшее основание для принятия решения об эффективности учебного процесса, работы учителя, школы, системы образования в целом.

2. СОДЕРЖАТЕЛЬНЫЙ РАЗДЕЛ

Рабочие программы учебных предметов, учебных курсов (в том числе внеурочной деятельности), учебных модулей

В соответствии с п. 31.1 ФГОС НОО структура рабочих программ учебных предметов, учебных курсов (в том числе внеурочной деятельности), учебных модулей содержит:

1) содержание учебного предмета, учебного курса (в том числе внеурочной деятельности), учебного модуля;

2) планируемые результаты освоения учебного предмета, учебного курса (в том числе внеурочной деятельности), учебного модуля;

3) тематическое планирование с указанием количества академических часов, отводимых на освоение каждой темы учебного предмета, учебного курса (в том числе внеурочной деятельности), учебного модуля и возможность использования по этой теме электронных (цифровых) образовательных ресурсов, являющихся учебно-методическими материалами (мультимедийные программы, электронные учебники и задачки, электронные библиотеки, виртуальные лаборатории, игровые программы, коллекции цифровых образовательных ресурсов), используемыми для обучения и воспитания различных групп пользователей, представленными в электронном (цифровом) виде и реализующими дидактические возможности ИКТ, содержание которых соответствует законодательству об образовании.

Рабочие программы учебных предметов, учебных курсов (в том числе внеурочной деятельности), учебных модулей составлены с учетом рабочей программы воспитания школы.

Перечень рабочих программ учебных предметов обязательной части учебного плана ООП НОО:

1. Русский язык
2. Литературное чтение
3. Иностранный язык (немецкий)
4. Математика
5. Окружающий мир
6. Основы религиозных культур и светской этики: учебный модуль: «Основы религиозных культур народов России»
4. Изобразительное искусство
8. Музыка
9. Труд (Технология)
10. Физическая культура

Перечень рабочих программ учебных предметов, учебных курсов, учебных модулей части учебного плана, формируемой участниками образовательных отношений, ООП НОО:

1. Физическая культура

Перечень рабочих программ учебных курсов внеурочной деятельности:

1. «Разговоры о важном»
2. «Функциональная грамотность»
3. «Тропинка в профессию»
4. «Орлята России»
5. «Мое Оренбуржье»

Рабочая программа учебного предмета «Русский язык»

Содержание учебного предмета

1 класс

Обучение грамоте

Начальным этапом изучения предметов «Русский язык» и «Литературное чтение» в 1 классе является курс «Обучение грамоте»: обучение письму идёт параллельно с обучением чтению. На «Обучение грамоте» отводится 9 часов в неделю: 5 часов «Русского языка» (обучение письму) и 4 часа «Литературного чтения» (обучение чтению). Продолжительность «Обучения грамоте» зависит от уровня подготовки класса и может составлять от 20 до 23 недель, соответственно, продолжительность изучения систематического курса в 1 классе может варьироваться от 13 до 10 недель.

Развитие речи

Составление небольших рассказов повествовательного характера по серии сюжетных картинок, на основе собственных игр, занятий. Участие в диалоге.

Понимание текста при его прослушивании и при самостоятельном чтении вслух.

Слово и предложение

Различение слова и предложения. Работа с предложением: выделение слов, изменение их порядка.

Восприятие слова как объекта изучения, материала для анализа. Наблюдение над значением слова. Выявление слов, значение которых требует уточнения.

Фонетика

Звуки речи. Единство звукового состава слова и его значения. Установление последовательности звуков в слове и определение количества звуков. Сопоставление слов, различающихся одним или несколькими звуками. Звуковой анализ слова, работа со звуковыми моделями: построение модели звукового состава слова, подбор слов, соответствующих заданной модели. Различение гласных и согласных звуков, гласных ударных и безударных, согласных

твёрдых и мягких, звонких и глухих. Определение места ударения. Слог как минимальная произносительная единица. Количество слогов в слове. Ударный слог.

Графика

Различение звука и буквы: буква как знак звука. Слоговой принцип русской графики. Буквы гласных как показатель твёрдости — мягкости согласных звуков. Функции букв е, ё, ю, я. Мягкий знак как показатель мягкости предшествующего согласного звука в конце слова. Последовательность букв в русском алфавите.

Чтение

Слоговое чтение (ориентация на букву, обозначающую гласный звук). Плавное слоговое чтение и чтение целыми словами со скоростью, соответствующей индивидуальному темпу. Осознанное чтение слов, словосочетаний, предложений. Чтение с интонациями и паузами в соответствии со знаками препинания. Выразительное чтение на материале небольших прозаических текстов и стихотворений.

Орфоэпическое чтение (при переходе к чтению целыми словами).

Орфографическое чтение (проговаривание) как средство самоконтроля при письме под диктовку при списывании.

Письмо

Ориентация на пространстве листа в тетради и на пространстве классной доски. Гигиенические требования, которые необходимо соблюдать во время письма.

Начертание письменных прописных и строчных букв. Письмо разборчивым, аккуратным почерком. Понимание функции небуквенных графических средств: пробела между словами, знака переноса. Письмо под диктовку слов и предложений, написание которых не расходится с их произношением. Приёмы и последовательность правильного списывания текста.

Орфография и пунктуация

Правила правописания и их применение: раздельное написание слов; обозначение гласных после шипящих в сочетаниях жи, ши (в положении под ударением), ча, ща, чу, щу; прописная буква в начале предложения, в именах собственных (имена людей, клички животных); перенос по слогам слов без стечения согласных; знаки препинания в конце предложения.

Систематический курс

Общие сведения о языке

Язык как основное средство человеческого общения. Цели и ситуации общения.

Фонетика

Звуки речи. Гласные и согласные звуки, их различение. Ударение в слове. Гласные ударные и безударные. Твёрдые и мягкие согласные звуки, их различение. Звонкие и глухие согласные звуки, их различение. Согласный звук [й'] и гласный звук [и]. Шипящие [ж], [ш], [ч'], [щ'].

Слог. Количество слогов в слове. Ударный слог. Деление слов на слоги (простые случаи, без стечения согласных).

Графика

Звук и буква. Различение звуков и букв. Обозначение на письме твёрдости согласных звуков буквами а, о, у, ы, э; слова с буквой э. Обозначение на письме мягкости согласных звуков буквами е, ё, ю, я, и. Функции букв е, ё, ю, я. Мягкий знак как показатель мягкости предшествующего согласного звука в конце слова.

Установление соотношения звукового и буквенного состава слова в словах типа стол, конь.

Небуквенные графические средства: пробел между словами, знак переноса.

Русский алфавит: правильное название букв, их последовательность. Использование алфавита для упорядочения списка слов.

Орфоэпия

Произношение звуков и сочетаний звуков, ударение в словах в соответствии с нормами современного русского литературного языка (на ограниченном перечне слов, отрабатываемом в учебнике).

Лексика

Слово как единица языка (ознакомление).

Слово как название предмета, признака предмета, действия предмета (ознакомление).

Выявление слов, значение которых требует уточнения.

Синтаксис

Предложение как единица языка (ознакомление).

Слово, предложение (наблюдение над сходством и различием). Установление связи слов в предложении при помощи смысловых вопросов.

Восстановление деформированных предложений. Составление предложений из набора форм слов.

Орфография и пунктуация

Правила правописания и их применение:

раздельное написание слов в предложении;

прописная буква в начале предложения и в именах собственных: в именах и фамилиях людей, кличках животных;

перенос слов (без учёта морфемного членения слова);

гласные после шипящих в сочетаниях жи, ши (в положении под ударением), ча, ща, чу, шу;

сочетания чк, чн;

слова с непроверяемыми гласными и согласными (перечень слов в орфографическом словаре учебника);

знаки препинания в конце предложения: точка, вопросительный и восклицательный знаки.

Алгоритм списывания текста.

Развитие речи

Речь как основная форма общения между людьми. Текст как единица речи (ознакомление).

Ситуация общения: цель общения, с кем и где происходит общение. Ситуации устного общения (чтение диалогов по ролям, просмотр видеоматериалов, прослушивание аудиозаписи).

Нормы речевого этикета в ситуациях учебного и бытового общения (приветствие, прощание, извинение, благодарность, обращение с просьбой).

Составление небольших рассказов на основе наблюдений.

Изучение содержания учебного предмета «Русский язык» в первом классе способствует на предметном уровне работе над рядом метапредметных результатов.

Познавательные универсальные учебные действия:

Базовые логические действия:

- сравнивать звуки в соответствии с учебной задачей: определять отличительные особенности гласных и согласных звуков; твёрдых и мягких согласных звуков;
- сравнивать звуковой и буквенный состав слова в соответствии с учебной задачей: определять совпадения и расхождения в звуковом и буквенном составе слов;
- устанавливать основания для сравнения звукового состава слов: выделять признаки сходства и различия;
- характеризовать звуки по заданным признакам; приводить примеры гласных звуков; твёрдых согласных, мягких согласных, звонких согласных, глухих согласных звуков; слов с заданным звуком.

Базовые исследовательские действия:

- проводить изменения звуковой модели по предложенному учителем правилу, подбирать слова к модели;
- формулировать выводы о соответствии звукового и буквенного состава слова;
- использовать алфавит для самостоятельного упорядочивания списка слов.

Работа с информацией:

- выбирать источник получения информации: уточнять написание слова по орфографическому словарю учебника; место ударения в слове по перечню слов, отрабатываемых в учебнике;
- анализировать графическую информацию — модели звукового состава слова;
- самостоятельно создавать модели звукового состава слова.

Коммуникативные универсальные учебные действия:

Общение:

- воспринимать суждения, выражать эмоции в соответствии с целями и условиями общения в знакомой среде;
- проявлять уважительное отношение к собеседнику, соблюдать в процессе общения нормы речевого этикета;
- соблюдать правила ведения диалога;
- воспринимать разные точки зрения;
- в процессе учебного диалога отвечать на вопросы по изученному материалу;
- строить устное речевое высказывание об обозначении звуков буквами; о звуковом и буквенном составе слова.

Регулятивные универсальные учебные действия:

Самоорганизация:

- определять последовательность учебных операций при проведении звукового анализа слова;
- определять последовательность учебных операций при списывании;
- удерживать учебную задачу при проведении звукового анализа, при обозначении звуков буквами, при списывании текста, при письме под диктовку: применять обрабатываемый способ действия, соотносить цель и результат;

Самоконтроль:

- находить ошибку, допущенную при проведении звукового анализа, при письме под диктовку или списывании слов, предложений, с опорой на указание педагога о наличии ошибки;
- оценивать правильность написания букв, соединений букв, слов, предложений.

Совместная деятельность:

- принимать цель совместной деятельности, коллективно строить план действий по её достижению, распределять роли, договариваться, учитывать интересы и мнения участников совместной работы;
- ответственно выполнять свою часть работы.

2 класс

Общие сведения о языке

Язык как основное средство человеческого общения и явление национальной культуры. Первоначальные представления о многообразии языкового пространства России и мира. Методы познания языка: наблюдение, анализ.

Фонетика и графика

Смыслоразличительная функция звуков; различение звуков и букв; различение ударных и безударных гласных звуков, согласного звука [й'] и гласного звука [и], твёрдых и мягких согласных звуков, звонких и глухих согласных звуков; шипящие согласные звуки [ж], [ш], [ч'], [щ']; обозначение на письме твёрдости и мягкости согласных звуков, функции букв е, ё, ю, я (повторение изученного в 1 классе).

Парные и непарные по твёрдости — мягкости согласные звуки.

Парные и непарные по звонкости — глухости согласные звуки.

Качественная характеристика звука: гласный — согласный; гласный ударный — безударный; согласный твёрдый — мягкий, парный — непарный; согласный звонкий — глухой, парный — непарный.

Функции ь: показатель мягкости предшествующего согласного в конце и в середине слова; разделительный. Использование на письме разделительных ь и ы.

Соотношение звукового и буквенного состава в словах с буквами е, ё, ю, я (в начале слова и после гласных).

Деление слов на слоги (в том числе при стечении согласных).

Использование знания алфавита при работе со словарями.

Небуквенные графические средства: пробел между словами, знак переноса, абзац (красная строка), пунктуационные знаки (в пределах изученного).

Орфоэпия

Произношение звуков и сочетаний звуков, ударение в словах в соответствии с нормами современного русского литературного языка (на ограниченном перечне слов, отрабатываемом в учебнике). Использование отработанного перечня слов (орфоэпического словаря учебника) для решения практических задач.

Лексика

Слово как единство звучания и значения. Лексическое значение слова (общее представление). Выявление слов, значение которых требует уточнения. Определение значения слова по тексту или уточнение значения с помощью толкового словаря.

Однозначные и многозначные слова (простые случаи, наблюдение).

Наблюдение за использованием в речи синонимов, антонимов.

Состав слова (морфемика)

Корень как обязательная часть слова. Однокоренные (родственные) слова. Признаки однокоренных (родственных) слов. Различение однокоренных слов и синонимов, однокоренных слов и слов с омонимичными корнями. Выделение в словах корня (простые случаи).

Окончание как изменяемая часть слова. Изменение формы слова с помощью окончания. Различение изменяемых и неизменяемых слов.

Суффикс как часть слова (наблюдение). Приставка как часть слова (наблюдение).

Морфология

Имя существительное (ознакомление): общее значение, вопросы («кто?», «что?»), употребление в речи.

Глагол (ознакомление): общее значение, вопросы («что делать?», «что сделать?» и другие), употребление в речи.

Имя прилагательное (ознакомление): общее значение, вопросы («какой?», «какая?», «какое?», «какие?»), употребление в речи.

Предлог. Отличие предлогов от приставок. Наиболее распространённые предлоги: в, на, из, без, над, до, у, о, об и другое

Синтаксис

Порядок слов в предложении; связь слов в предложении (повторение).

Предложение как единица языка. Предложение и слово. Отличие предложения от слова. Наблюдение за выделением в устной речи одного из слов предложения (логическое ударение).

Виды предложений по цели высказывания: повествовательные, вопросительные, побудительные предложения.

Виды предложений по эмоциональной окраске (по интонации): восклицательные и невосклицательные предложения.

Орфография и пунктуация

Прописная буква в начале предложения и в именах собственных (имена и фамилии людей, клички животных); знаки препинания в конце предложения; перенос слов со строки на строку (без учёта морфемного членения слова); гласные после шипящих в сочетаниях жи, ши (в положении под ударением), ча, ща, чу, щу; сочетания чк, чн (повторение правил правописания, изученных в 1 классе).

Орфографическая зоркость как осознание места возможного возникновения орфографической ошибки. Понятие орфограммы. Различные способы решения орфографической задачи в зависимости от места орфограммы в слове. Использование орфографического словаря учебника для определения (уточнения) написания слова. Контроль и самоконтроль при проверке собственных и предложенных текстов.

Правила правописания и их применение:

разделительный мягкий знак;

сочетания чт, щн, нч;

проверяемые безударные гласные в корне слова;

парные звонкие и глухие согласные в корне слова;

непроверяемые гласные и согласные (перечень слов в орфографическом словаре учебника);
прописная буква в именах собственных: имена, фамилии, отчества людей, клички животных, географические названия;
раздельное написание предлогов с именами существительными.

Развитие речи

Выбор языковых средств в соответствии с целями и условиями устного общения для эффективного решения коммуникативной задачи (для ответа на заданный вопрос, для выражения собственного мнения). Умение вести разговор (начать, поддержать, закончить разговор, привлечь внимание и другое). Практическое овладение диалогической формой речи. Соблюдение норм речевого этикета и орфоэпических норм в ситуациях учебного и бытового общения. Умение договариваться и приходить к общему решению в совместной деятельности при проведении парной и групповой работы.

Составление устного рассказа по репродукции картины. Составление устного рассказа с опорой на личные наблюдения и на вопросы.

Текст. Признаки текста: смысловое единство предложений в тексте; последовательность предложений в тексте; выражение в тексте законченной мысли. Тема текста. Основная мысль. Заглавие текста. Подбор заголовков к предложенным текстам. Последовательность частей текста (абзацев).
Корректирование текстов с нарушенным порядком предложений и абзацев.

Типы текстов: описание, повествование, рассуждение, их особенности (первичное ознакомление).

Поздравление и поздравительная открытка.

Понимание текста: развитие умения формулировать простые выводы на основе информации, содержащейся в тексте. Выразительное чтение текста вслух с соблюдением правильной интонации.

Подробное изложение повествовательного текста объёмом 30-45 слов с опорой на вопросы.

Изучение содержания учебного предмета «Русский язык» во втором классе способствует на предметном уровне работе над рядом метапредметных результатов.

Познавательные универсальные учебные действия:

Базовые логические действия:

- сравнивать однокоренные (родственные) слова и синонимы; однокоренные (родственные) слова и слова с омонимичными корнями: называть признаки сходства и различия;
- сравнивать значение однокоренных (родственных) слов: указывать сходство и различие лексического значения;
- сравнивать буквенную оболочку однокоренных (родственных) слов: выявлять случаи чередования;
- устанавливать основания для сравнения слов: на какой вопрос отвечают, что обозначают;
- характеризовать звуки по заданным параметрам;
- определять признак, по которому проведена классификация звуков, букв, слов, предложений;
- находить закономерности в процессе наблюдения за языковыми единицами;
- ориентироваться в изученных понятиях (корень, окончание, текст); соотносить понятие с его краткой характеристикой.

Базовые исследовательские действия:

- проводить по предложенному плану наблюдение за языковыми единицами (слово, предложение, текст);
- формулировать выводы и предлагать доказательства того, что слова являются/ не являются однокоренными (родственными).

Работа с информацией:

- выбирать источник получения информации: нужный словарь учебника для получения информации;
- устанавливать с помощью словаря значения многозначных слов;
- согласно заданному алгоритму находить в предложенном источнике информацию, представленную в явном виде;
- анализировать текстовую, графическую и звуковую информацию в соответствии с учебной задачей; «читать» информацию, представленную в схеме, таблице;
- с помощью учителя на уроках русского языка создавать схемы, таблицы для представления информации.

Коммуникативные универсальные учебные действия:

Общение:

- воспринимать и формулировать суждения о языковых единицах;
- проявлять уважительное отношение к собеседнику, соблюдать правила ведения диалога;
- признавать возможность существования разных точек зрения в процессе анализа результатов наблюдения за языковыми единицами;
- корректно и аргументированно высказывать своё мнение о результатах наблюдения за языковыми единицами;
- строить устное диалогическое высказывание;
- строить устное монологическое высказывание на определённую тему, на основе наблюдения с соблюдением орфоэпических норм, правильной интонации;
- устно и письменно формулировать простые выводы на основе прочитанного или услышанного текста.

Регулятивные универсальные учебные действия:

Самоорганизация:

- планировать с помощью учителя действия по решению орфографической задачи;
- выстраивать последовательность выбранных действий.

Самоконтроль:

- устанавливать с помощью учителя причины успеха/неудач при выполнении заданий по русскому языку;
- корректировать с помощью учителя свои учебные действия для преодоления ошибок при выделении в слове корня и окончания, при списывании текстов и записи под диктовку.

Совместная деятельность:

- строить действия по достижению цели совместной деятельности при выполнении парных и групповых заданий на уроках русского языка: распределять роли, договариваться, корректно делать замечания и высказывать пожелания участникам совместной работы, спокойно принимать замечания в свой адрес, мирно решать конфликты (в том числе с помощью учителя);
- совместно обсуждать процесс и результат работы;
- ответственно выполнять свою часть работы;
- оценивать свой вклад в общий результат.

3 класс

Сведения о русском языке

Русский язык как государственный язык Российской Федерации. Методы познания языка: наблюдение, анализ, лингвистический эксперимент.

Фонетика и графика

Звуки русского языка: гласный/согласный; гласный ударный/безударный; согласный твёрдый/мягкий, парный/непарный; согласный глухой/звонкий, парный/непарный; функции разделительных мягкого и твёрдого знаков, условия использования на письме разделительных мягкого и твёрдого знаков (повторение изученного).

Соотношение звукового и буквенного состава в словах с разделительными ь и ъ, в словах с непроизносимыми согласными.

Использование алфавита при работе со словарями, справочниками, каталогами.

Орфоэпия

Нормы произношения звуков и сочетаний звуков; ударение в словах в соответствии с нормами современного русского литературного языка (на ограниченном перечне слов, обрабатываемом в учебнике).

Использование орфоэпического словаря для решения практических задач.

Лексика

Повторение: лексическое значение слова.

Прямое и переносное значение слова (ознакомление). Устаревшие слова (ознакомление).

Состав слова (морфемика)

Корень как обязательная часть слова; однокоренные (родственные) слова; признаки однокоренных (родственных) слов; различение однокоренных слов и синонимов, однокоренных слов и слов с омонимичными корнями; выделение в словах корня (простые случаи); окончание как изменяемая часть слова (повторение изученного).

Однокоренные слова и формы одного и того же слова. Корень, приставка, суффикс — значимые части слова. Нулевое окончание (ознакомление). Выделение в словах с однозначно выделяемыми морфемами окончания, корня, приставки, суффикса.

Морфология

Части речи.

Имя существительное: общее значение, вопросы, употребление в речи. Имена существительные единственного и множественного числа. Имена существительные мужского, женского и среднего рода. Падеж имён существительных. Определение падежа, в котором употреблено имя существительное. Изменение имён существительных по падежам и числам (склонение). Имена существительные 1, 2, 3-го склонения. Имена существительные одушевлённые и неодушевлённые.

Имя прилагательное: общее значение, вопросы, употребление в речи. Зависимость формы имени прилагательного от формы имени существительного. Изменение имён прилагательных по родам, числам и падежам (кроме имён прилагательных на -ий, -ов, -ин). Склонение имён прилагательных.

Местоимение (общее представление). Личные местоимения, их употребление в речи. Использование личных местоимений для устранения неоправданных повторов в тексте.

Глагол: общее значение, вопросы, употребление в речи. Неопределённая форма глагола. Настоящее, будущее, прошедшее время глаголов. Изменение глаголов по временам, числам. Род глаголов в прошедшем времени.

Частица не, её значение.

Синтаксис

Предложение. Установление при помощи смысловых (синтаксических) вопросов связи между словами в предложении. Главные члены предложения — подлежащее и сказуемое. Второстепенные члены предложения (без деления на виды). Предложения распространённые и нераспространённые.

Наблюдение за однородными членами предложения с союзами и, а, но и без союзов.

Орфография и пунктуация

Орфографическая зоркость как осознание места возможного возникновения орфографической ошибки, различные способы решения орфографической задачи в зависимости от места орфограммы в слове; контроль и самоконтроль при проверке собственных и предложенных текстов (повторение и применение на новом орфографическом материале).

Использование орфографического словаря для определения (уточнения) написания слова.

Правила правописания и их применение:

разделительный твёрдый знак;

непроизносимые согласные в корне слова;

мягкий знак после шипящих на конце имён существительных;
безударные гласные в падежных окончаниях имён существительных
(на уровне наблюдения);

безударные гласные в падежных окончаниях имён прилагательных (на уровне
наблюдения);

раздельное написание предлогов с личными местоимениями;

непроверяемые гласные и согласные (перечень слов в орфографическом словаре учебника);

раздельное написание частицы не с глаголами.

Развитие речи

Нормы речевого этикета: устное и письменное приглашение, просьба, извинение, благодарность, отказ и другое Соблюдение норм речевого этикета и орфоэпических норм в ситуациях учебного и бытового общения. Речевые средства, помогающие: формулировать и аргументировать собственное мнение в диалоге и дискуссии; договариваться и приходить к общему решению в совместной деятельности; контролировать (устно координировать) действия при проведении парной и групповой работы.

Особенности речевого этикета в условиях общения с людьми, плохо владеющими русским языком.

Повторение и продолжение работы с текстом, начатой во 2 классе: признаки текста, тема текста, основная мысль текста, заголовок, редактирование текстов с нарушенным порядком предложений и абзацев.

План текста. Составление плана текста, написание текста по заданному плану. Связь предложений в тексте с помощью личных местоимений, синонимов, союзов и, а, но. Ключевые слова в тексте.

Определение типов текстов (повествование, описание, рассуждение) и создание собственных текстов заданного типа.

Жанр письма, объявления.

Изложение текста по коллективно или самостоятельно составленному плану.

Изучающее чтение. Функции ознакомительного чтения, ситуации применения.

Изучение содержания учебного предмета «Русский язык» в третьем классе способствует работе над рядом метапредметных результатов.

Познавательные универсальные учебные действия:

Базовые логические действия:

- сравнивать грамматические признаки разных частей речи: выделять общие и различные грамматические признаки;
- сравнивать тему и основную мысль текста;
- сравнивать типы текстов (повествование, описание, рассуждение): выделять особенности каждого типа текста;
- сравнивать прямое и переносное значение слова;
- группировать слова на основании того, какой частью речи они являются;
- объединять имена существительные в группы по определённому грамматическому признаку (например, род или число), самостоятельно находить возможный признак группировки;
- определять существенный признак для классификации звуков, предложений;
- ориентироваться в изученных понятиях (подлежащее, сказуемое, второстепенные члены предложения, часть речи, склонение) и соотносить понятие с его краткой характеристикой.

Базовые исследовательские действия:

- определять разрыв между реальным и желательным качеством текста на основе предложенных учителем критериев;
- с помощью учителя формулировать цель изменения текста, планировать действия по изменению текста;
- высказывать предположение в процессе наблюдения за языковым материалом;

- проводить по предложенному плану несложное лингвистическое мини-исследование, выполнять по предложенному плану проектное задание;
- формулировать выводы об особенностях каждого из трёх типов текстов, подкреплять их доказательствами на основе результатов проведенного наблюдения;
- выбирать наиболее подходящий для данной ситуации тип текста (на основе предложенных критериев).

Работа с информацией:

- выбирать источник получения информации при выполнении мини-исследования;
- анализировать текстовую, графическую, звуковую информацию в соответствии с учебной задачей;
- самостоятельно создавать схемы, таблицы для представления информации как результата наблюдения за языковыми единицами.

Коммуникативные универсальные учебные действия:

Общение:

- строить речевое высказывание в соответствии с поставленной задачей;
- создавать устные и письменные тексты (описание, рассуждение, повествование), адекватные ситуации общения;
- готовить небольшие выступления о результатах групповой работы, наблюдения, выполненного мини-исследования, проектного задания;
- создавать небольшие устные и письменные тексты, содержащие приглашение, просьбу, извинение, благодарность, отказ, с использованием норм речевого этикета.

Регулятивные универсальные учебные действия:

Самоорганизация:

- планировать действия по решению орфографической задачи; выстраивать последовательность выбранных действий.

Самоконтроль:

- устанавливать причины успеха/неудач при выполнении заданий по русскому языку;
- корректировать с помощью учителя свои учебные действия для преодоления ошибок при выделении в слове корня и окончания, при определении части речи, члена предложения при списывании текстов и записи под диктовку.

Совместная деятельность:

- формулировать краткосрочные и долгосрочные цели (индивидуальные с учётом участия в коллективных задачах) при выполнении коллективного мини-исследования или проектного задания на основе предложенного формата планирования, распределения промежуточных шагов и сроков;
- выполнять совместные (в группах) проектные задания с опорой на предложенные образцы;
- при выполнении совместной деятельности справедливо распределять работу, договариваться, обсуждать процесс и результат совместной работы;
- проявлять готовность выполнять разные роли: руководителя (лидера), подчиненного, проявлять самостоятельность, организованность, инициативность для достижения общего успеха деятельности.

4 класс

Сведения о русском языке

Русский язык как язык межнационального общения. Различные методы познания языка: наблюдение, анализ, лингвистический эксперимент, мини-исследование, проект.

Фонетика и графика

Характеристика, сравнение, классификация звуков вне слова и в слове по заданным параметрам. Звуко-буквенный разбор слова (по отработанному алгоритму).

Орфоэпия

Правильная интонация в процессе говорения и чтения. Нормы произношения звуков и сочетаний звуков; ударение в словах в соответствии с нормами современного русского литературного языка (на ограниченном перечне слов, отрабатываемом в учебнике).

Использование орфоэпических словарей русского языка при определении правильного произношения слов.

Лексика

Повторение и продолжение работы: наблюдение за использованием в речи синонимов, антонимов, устаревших слов (простые случаи).

Наблюдение за использованием в речи фразеологизмов (простые случаи).

Состав слова (морфемика)

Состав изменяемых слов, выделение в словах с однозначно выделяемыми морфемами окончания, корня, приставки, суффикса (повторение изученного).

Основа слова.

Состав неизменяемых слов (ознакомление).

Значение наиболее употребляемых суффиксов изученных частей речи (ознакомление).

Морфология

Части речи самостоятельные и служебные.

Имя существительное. Склонение имён существительных (кроме существительных на -мя, -ий, -ие, -ия; на -ья типа гостья, на -ье типа ожерелье во множественном числе; а также кроме собственных имён существительных на -ов, -ин, -ий); имена существительные 1, 2, 3-го склонения (повторение изученного). Несклоняемые имена существительные (ознакомление).

Имя прилагательное. Зависимость формы имени прилагательного от формы имени существительного (повторение). Склонение имён прилагательных во множественном числе.

Местоимение. Личные местоимения (повторение). Личные местоимения 1-го и 3-го лица единственного и множественного числа; склонение личных местоимений.

Глагол. Изменение глаголов по лицам и числам в настоящем и будущем времени (спряжение). I и II спряжение глаголов. Способы определения I и II спряжения глаголов.

Наречие (общее представление). Значение, вопросы, употребление в речи.

Предлог. Отличие предлогов от приставок (повторение).

Союз; союзы и, а, но в простых и сложных предложениях.

Частица не, её значение (повторение).

Синтаксис

Слово, сочетание слов (словосочетание) и предложение, осознание их сходства и различий; виды предложений по цели высказывания (повествовательные, вопросительные и побудительные); виды предложений по эмоциональной окраске (восклицательные и невосклицательные); связь между словами в словосочетании и предложении (при помощи смысловых вопросов); распространённые и нераспространённые предложения (повторение изученного).

Предложения с однородными членами: без союзов, с союзами а, но, с одиночным союзом и. Интонация перечисления в предложениях с однородными членами.

Простое и сложное предложение (ознакомление). Сложные предложения: сложносочинённые с союзами и, а, но; бессоюзные сложные предложения (без называния терминов).

Орфография и пунктуация

Повторение правил правописания, изученных в 1, 2, 3 классах. Орфографическая зоркость как осознание места возможного возникновения орфографической ошибки; различные способы решения орфографической задачи в зависимости от места орфограммы в слове; контроль при проверке собственных и предложенных текстов (повторение и применение на новом орфографическом материале).

Использование орфографического словаря для определения (уточнения) написания слова.

Правила правописания и их применение:

безударные падежные окончания имён существительных (кроме существительных на -мя, -ий, -ие, -ия, на -ья типа гостья, на -ье типа ожерелье во множественном числе, а также кроме собственных имён существительных на -ов, -ин, -ий);

безударные падежные окончания имён прилагательных;

мягкий знак после шипящих на конце глаголов в форме 2-го лица единственного числа;

наличие или отсутствие мягкого знака в глаголах на -ться и -тся;

безударные личные окончания глаголов;

знаки препинания в предложениях с однородными членами, соединёнными союзами и, а, но и без союзов.

Знаки препинания в сложном предложении, состоящем из двух простых (наблюдение).

Знаки препинания в предложении с прямой речью после слов автора (наблюдение).

Развитие речи

Повторение и продолжение работы, начатой в предыдущих классах: ситуации устного и письменного общения (письмо, поздравительная открытка, объявление и другое); диалог; монолог; отражение темы текста или основной мысли в заголовке.

Корректирование текстов (заданных и собственных) с учётом точности, правильности, богатства и выразительности письменной речи.

Изложение (подробный устный и письменный пересказ текста; выборочный устный пересказ текста).

Сочинение как вид письменной работы.

Изучающее чтение. Поиск информации, заданной в тексте в явном виде. Формулирование простых выводов на основе информации, содержащейся в тексте. Интерпретация и обобщение содержащейся в тексте информации. Ознакомительное чтение в соответствии с поставленной задачей.

Изучение содержания учебного предмета «Русский язык» в четвёртом классе способствует работе над рядом метапредметных результатов.

Познавательные универсальные учебные действия:

Базовые логические действия:

- устанавливать основания для сравнения слов, относящихся к разным частям речи; устанавливать основания для сравнения слов, относящихся к одной части речи, отличающихся грамматическими признаками;
- группировать слова на основании того, какой частью речи они являются;
- объединять глаголы в группы по определённому признаку (например, время, спряжение);
- объединять предложения по определённому признаку, самостоятельно устанавливать этот признак;
- классифицировать предложенные языковые единицы;
- устно характеризовать языковые единицы по заданным признакам;
- ориентироваться в изученных понятиях (склонение, спряжение, неопределённая форма, однородные члены предложения, сложное предложение) и соотносить понятие с его краткой характеристикой.

Базовые исследовательские действия:

- сравнивать несколько вариантов выполнения заданий по русскому языку, выбирать наиболее целесообразный (на основе предложенных критериев);
- проводить по предложенному алгоритму различные виды анализа (звуко-буквенный, морфемный, морфологический, синтаксический);
- формулировать выводы и подкреплять их доказательствами на основе результатов проведённого наблюдения за языковым материалом (классификации, сравнения, мини-исследования);
- выявлять недостаток информации для решения учебной (практической) задачи на основе предложенного алгоритма;
- прогнозировать возможное развитие речевой ситуации.

Работа с информацией:

- выбирать источник получения информации, работать со словарями, справочниками в поисках информации, необходимой для решения учебно-практической задачи; находить дополнительную информацию, используя справочники и словари;
- распознавать достоверную и недостоверную информацию о языковых единицах самостоятельно или на основании предложенного учителем способа её проверки;
- соблюдать элементарные правила информационной безопасности при поиске для выполнения заданий по русскому языку информации в информационно-телекоммуникационной сети «Интернет»;
- самостоятельно создавать схемы, таблицы для представления информации.

Коммуникативные универсальные учебные действия:

Общение:

- воспринимать и формулировать суждения, выбирать адекватные языковые средства для выражения эмоций в соответствии с целями и условиями общения в знакомой среде;
- строить устное высказывание при обосновании правильности написания, при обобщении результатов наблюдения за орфографическим материалом;
- создавать устные и письменные тексты (описание, рассуждение, повествование), определяя необходимый в данной речевой ситуации тип текста;
- готовить небольшие публичные выступления;
- подбирать иллюстративный материал (рисунки, фото, плакаты) к тексту выступления.

Регулятивные универсальные учебные действия:

Самоорганизация:

- самостоятельно планировать действия по решению учебной задачи для получения результата;
- выстраивать последовательность выбранных действий;
- предвидеть трудности и возможные ошибки.

Самоконтроль:

- контролировать процесс и результат выполнения задания, корректировать учебные действия для преодоления ошибок;
- находить ошибки в своей и чужих работах, устанавливать их причины;
- оценивать по предложенным критериям общий результат деятельности и свой вклад в неё;
- адекватно принимать оценку своей работы.

Совместная деятельность:

- принимать цель совместной деятельности, коллективно строить действия по её достижению: распределять роли, договариваться, обсуждать процесс и результат совместной работы;
- проявлять готовность руководить, выполнять поручения, подчиняться;
- ответственно выполнять свою часть работы;
- оценивать свой вклад в общий результат;
- выполнять совместные проектные задания с опорой на предложенные образцы, планы, идеи.

Планируемые результаты освоения программы учебного предмета «Русский язык» на уровне начального общего образования

Личностные результаты

В результате изучения предмета «Русский язык» на уровне начального общего образования обучающегося будут сформированы следующие личностные новообразования:

гражданско-патриотического воспитания:

- становление ценностного отношения к своей Родине, в том числе через изучение русского языка, отражающего историю и культуру страны;

- осознание своей этнокультурной и российской гражданской идентичности, понимание роли русского языка как государственного языка Российской Федерации и языка межнационального общения народов России;
- осознание своей сопричастности к прошлому, настоящему и будущему своей страны и родного края, в том числе через обсуждение ситуаций при работе с текстами на уроках русского языка;
- проявление уважения к своему и другим народам, формируемое в том числе на основе примеров из текстов, с которыми идёт работа на уроках русского языка;
- первоначальные представления о человеке как члене общества, о правах и ответственности, уважении и достоинстве человека, о нравственно-этических нормах поведения и правилах межличностных отношений, в том числе отражённых в текстах, с которыми идёт работа на уроках русского языка;

духовно-нравственного воспитания:

- осознание языка как одной из главных духовно-нравственных ценностей народа;
- признание индивидуальности каждого человека с опорой на собственный жизненный и читательский опыт;
- проявление сопереживания, уважения и доброжелательности, в том числе с использованием адекватных языковых средств для выражения своего состояния и чувств;
- неприятие любых форм поведения, направленных на причинение физического и морального вреда другим людям (в том числе связанного с использованием недопустимых средств языка);

эстетического воспитания:

- уважительное отношение и интерес к художественной культуре, восприимчивость к разным видам искусства, традициям и творчеству своего и других народов;
- стремление к самовыражению в искусстве слова; осознание важности русского языка как средства общения и самовыражения;
- физического воспитания, формирования культуры здоровья и эмоционального благополучия:
- соблюдение правил безопасного поиска в информационной среде дополнительной информации в процессе языкового образования;
- бережное отношение к физическому и психическому здоровью, проявляющееся в выборе приемлемых способов речевого самовыражения и соблюдении норм речевого этикета и правил общения;

трудового воспитания:

- осознание ценности труда в жизни человека и общества (в том числе благодаря примерам из текстов, с которыми идёт работа на уроках русского языка), интерес к различным профессиям, возникающий при обсуждении примеров из текстов, с которыми идёт работа на уроках русского языка;

экологического воспитания:

- бережное отношение к природе, формируемое в процессе работы с текстами;
- неприятие действий, приносящих вред природе;
- ценности научного познания:
- первоначальные представления о научной картине мира, в том числе первоначальные представления о системе языка как одной из составляющих целостной научной картины мира;
- познавательные интересы, активность, инициативность, любознательность и самостоятельность в познании, в том числе познавательный интерес к изучению русского языка, активность и самостоятельность в его познании.

Метапредметные результаты

В результате изучения предмета «Русский язык» на уровне начального общего образования обучающегося будут сформированы следующие *познавательные универсальные учебные действия*.

Базовые логические действия:

- сравнивать различные языковые единицы (звуки, слова, предложения, тексты), устанавливать основания для сравнения языковых единиц (частеречная принадлежность, грамматический признак, лексическое значение и другое); устанавливать аналогии языковых единиц;
- объединять объекты (языковые единицы) по определённому признаку;
- определять существенный признак для классификации языковых единиц (звуков, частей речи, предложений, текстов); классифицировать языковые единицы;
- находить в языковом материале закономерности и противоречия на основе предложенного учителем алгоритма наблюдения; анализировать алгоритм действий при работе с языковыми единицами, самостоятельно выделять учебные операции при анализе языковых единиц;
- выявлять недостаток информации для решения учебной и практической задачи на основе предложенного алгоритма, формулировать запрос на дополнительную информацию;
- устанавливать причинно-следственные связи в ситуациях наблюдения за языковым материалом, делать выводы.

Базовые исследовательские действия:

- с помощью учителя формулировать цель, планировать изменения языкового объекта, речевой ситуации;
- сравнивать несколько вариантов выполнения задания, выбирать наиболее целесообразный (на основе предложенных критериев);
- проводить по предложенному плану несложное лингвистическое мини-исследование, выполнять по предложенному плану проектное задание;
- формулировать выводы и подкреплять их доказательствами на основе результатов проведённого наблюдения за языковым материалом (классификации, сравнения, исследования); формулировать с помощью учителя вопросы в процессе анализа предложенного языкового материала;
- прогнозировать возможное развитие процессов, событий и их последствия в аналогичных или сходных ситуациях.

Работа с информацией:

- выбирать источник получения информации: нужный словарь для получения запрашиваемой информации, для уточнения;
- согласно заданному алгоритму находить представленную в явном виде информацию в предложенном источнике: в словарях, справочниках;
- распознавать достоверную и недостоверную информацию самостоятельно или на основании предложенного учителем способа её проверки (обращаясь к словарям, справочникам, учебнику);
- соблюдать с помощью взрослых (педагогических работников, родителей, законных представителей) правила информационной безопасности при поиске информации в информационно-телекоммуникационной сети «Интернете» (информации о написании и произношении слова, о значении слова, о происхождении слова, о синонимах слова);
- анализировать и создавать текстовую, видео-, графическую, звуковую информацию в соответствии с учебной задачей;
- понимать лингвистическую информацию, зафиксированную в виде таблиц, схем; самостоятельно создавать схемы, таблицы для представления лингвистической информации.

К концу обучения на уровне начального общего образования обучающегося формируются *коммуникативные универсальные учебные действия*.

Общение:

- воспринимать и формулировать суждения, выражать эмоции в соответствии с целями и условиями общения в знакомой среде;
- проявлять уважительное отношение к собеседнику, соблюдать правила ведения диалоги и дискуссии;
- признавать возможность существования разных точек зрения;
- корректно и аргументированно высказывать своё мнение;
- строить речевое высказывание в соответствии с поставленной задачей;
- создавать устные и письменные тексты (описание, рассуждение, повествование) в соответствии с речевой ситуацией;
- готовить небольшие публичные выступления о результатах парной и групповой работы, о результатах наблюдения, выполненного мини-исследования, проектного задания;
- подбирать иллюстративный материал (рисунки, фото, плакаты) к тексту выступления.

К концу обучения на уровне начального общего образования у обучающегося формируются **регулятивные универсальные учебные действия**.

Самоорганизация:

- планировать действия по решению учебной задачи для получения результата;
- выстраивать последовательность выбранных действий.

Самоконтроль:

- устанавливать причины успеха/неудач учебной деятельности;
- корректировать свои учебные действия для преодоления речевых и орфографических ошибок;
- соотносить результат деятельности с поставленной учебной задачей по выделению, характеристике, использованию языковых единиц;
- находить ошибку, допущенную при работе с языковым материалом, находить орфографическую и пунктуационную ошибку;
- сравнивать результаты своей деятельности и деятельности одноклассников, объективно оценивать их по предложенным критериям.

Совместная деятельность:

- формулировать краткосрочные и долгосрочные цели (индивидуальные с учётом участия в коллективных задачах) в стандартной (типовой) ситуации на основе предложенного учителем формата планирования, распределения промежуточных шагов и сроков;
- принимать цель совместной деятельности, коллективно строить действия по её достижению: распределять роли, договариваться, обсуждать процесс и результат совместной работы;
- проявлять готовность руководить, выполнять поручения, подчиняться, самостоятельно разрешать конфликты;
- ответственно выполнять свою часть работы;
- оценивать свой вклад в общий результат;
- выполнять совместные проектные задания с опорой на предложенные образцы.

Предметные результаты

1 класс

К концу обучения в первом классе обучающийся научится:

- различать слово и предложение; вычленять слова из предложений;
- вычленять звуки из слова;
- различать гласные и согласные звуки (в том числе различать в словах согласный звук [й'] и гласный звук [и]);
- различать ударные и безударные гласные звуки;
- различать согласные звуки: мягкие и твёрдые, звонкие и глухие (вне слова и в слове);

- различать понятия «звук» и «буква»;
- определять количество слогов в слове; делить слова на слоги (простые случаи: слова без стечения согласных); определять в слове ударный слог;
- обозначать на письме мягкость согласных звуков буквами е, ё, ю, я и буквой ь в конце слова;
- правильно называть буквы русского алфавита; использовать знание последовательности букв русского алфавита для упорядочения небольшого списка слов;
- писать аккуратным разборчивым почерком без искажений прописные и строчные буквы, соединения букв, слова;
- применять изученные правила правописания: раздельное написание слов в предложении; знаки препинания в конце предложения: точка, вопросительный и восклицательный знаки; прописная буква в начале предложения и в именах собственных (имена и фамилии людей, клички животных); перенос слов по слогам (простые случаи: слова из слогов типа «согласный + гласный»); гласные после шипящих в сочетаниях жи, ши (в положении под ударением), ча, ща, чу, шу; непроверяемые гласные и согласные (перечень слов в орфографическом словаре учебника);
- правильно списывать (без пропусков и искажений букв) слова и предложения, тексты объёмом не более 25 слов;
- писать под диктовку (без пропусков и искажений букв) слова, предложения из 3-5 слов, тексты объёмом не более 20 слов, правописание которых не расходится с произношением;
- находить и исправлять ошибки на изученные правила, опiski;
- понимать прослушанный текст;
- читать вслух и про себя (с пониманием) короткие тексты с соблюдением интонации и пауз в соответствии со знаками препинания в конце предложения;
- находить в тексте слова, значение которых требует уточнения;
- составлять предложение из набора форм слов;
- устно составлять текст из 3-5 предложений по сюжетным картинкам и на основе наблюдений;
- использовать изученные понятия в процессе решения учебных задач.

2 класс

К концу обучения во втором классе обучающийся научится:

- осознавать язык как основное средство общения;
- характеризовать согласные звуки вне слова и в слове по заданным параметрам: согласный парный/непарный по твёрдости/мягкости; согласный парный/непарный по звонкости/глухости;
- определять количество слогов в слове; делить слово на слоги (в том числе слова со стечением согласных);
- устанавливать соотношение звукового и буквенного состава слова, в том числе с учётом функций букв е, ё, ю, я;
- обозначать на письме мягкость согласных звуков буквой мягкий знак в середине слова;
- находить однокоренные слова;
- выделять в слове корень (простые случаи);
- выделять в слове окончание;
- выявлять в тексте случаи употребления многозначных слов, понимать их значения и уточнять значение по учебным словарям; выявлять случаи употребления синонимов и антонимов (без называния терминов);
- распознавать слова, отвечающие на вопросы «кто?», «что?»;
- распознавать слова, отвечающие на вопросы «что делать?», «что сделать?» и другие;
- распознавать слова, отвечающие на вопросы «какой?», «какая?», «какое?», «какие?»;

- определять вид предложения по цели высказывания и по эмоциональной окраске;
- находить место орфограммы в слове и между словами на изученные правила;
- применять изученные правила правописания, в том числе: сочетания чк, чн, чт; щн, нч; проверяемые безударные гласные в корне слова; парные звонкие и глухие согласные в корне слова; непроверяемые гласные и согласные (перечень слов в орфографическом словаре учебника); прописная буква в именах, отчествах, фамилиях людей, кличках животных, географических названиях; раздельное написание предлогов с именами существительными, разделительный мягкий знак;
- правильно списывать (без пропусков и искажений букв) слова и предложения, тексты объёмом не более 50 слов;
- писать под диктовку (без пропусков и искажений букв) слова, предложения, тексты объёмом не более 45 слов с учётом изученных правил правописания;
- находить и исправлять ошибки на изученные правила, опiski;
- пользоваться толковым, орфографическим, орфоэпическим словарями учебника;
- строить устное диалогическое и монологическое высказывание (2-4 предложения на определённую тему, по наблюдениям) с соблюдением орфоэпических норм, правильной интонации;
- формулировать простые выводы на основе прочитанного (услышанного) устно и письменно (1-2 предложения);
- составлять предложения из слов, устанавливая между ними смысловую связь по вопросам;
- определять тему текста и озаглавливать текст, отражая его тему;
- составлять текст из разрозненных предложений, частей текста;
- писать подробное изложение повествовательного текста объёмом 30—45 слов с опорой на вопросы;
- объяснять своими словами значение изученных понятий; использовать изученные понятия в процессе решения учебных задач.

3 класс

К концу обучения в третьем классе обучающийся научится:

- объяснять значение русского языка как государственного языка Российской Федерации;
- характеризовать, сравнивать, классифицировать звуки вне слова и в слове по заданным параметрам;
- производить звуко-буквенный анализ слова (в словах с орфограммами; без транскрибирования);
- определять функцию разделительных мягкого и твёрдого знаков в словах; устанавливать соотношение звукового и буквенного состава, в том числе с учётом функций букв е, ё, ю, я, в словах с разделительными ь, ъ, в словах с непроизносимыми согласными;
- различать однокоренные слова и формы одного и того же слова; различать однокоренные слова и слова с омонимичными корнями (без называния термина); различать однокоренные слова и синонимы;
- находить в словах с однозначно выделяемыми морфемами окончание, корень, приставку, суффикс;
- выявлять случаи употребления синонимов и антонимов; подбирать синонимы и антонимы к словам разных частей речи;
- распознавать слова, употреблённые в прямом и переносном значении (простые случаи);
- определять значение слова в тексте;
- распознавать имена существительные; определять грамматические признаки имён существительных: род, число, падеж; склонять в единственном числе имена существительные с ударными окончаниями;
- распознавать имена прилагательные; определять грамматические признаки имён прилагательных: род, число, падеж;

- изменять имена прилагательные по падежам, числам, родам (в единственном числе) в соответствии с падежом, числом и родом имён существительных;
- распознавать глаголы; различать глаголы, отвечающие на вопросы «что делать?» и «что сделать?»; определять грамматические признаки глаголов: форму времени, число, род (в прошедшем времени); изменять глагол по временам (простые случаи), в прошедшем времени — по родам;
- распознавать личные местоимения (в начальной форме);
- использовать личные местоимения для устранения неоправданных повторов в тексте;
- различать предлоги и приставки;
- определять вид предложения по цели высказывания и по эмоциональной окраске;
- находить главные и второстепенные (без деления на виды) члены предложения;
- распознавать распространённые и нераспространённые предложения;
- находить место орфограммы в слове и между словами на изученные правила; применять изученные правила правописания, в том числе непроверяемые гласные и согласные (перечень слов в орфографическом словаре учебника); непроизносимые согласные в корне слова; разделительный твёрдый знак; мягкий знак после шипящих на конце имён существительных; не с глаголами; раздельное написание предлогов со словами;
- правильно списывать слова, предложения, тексты объёмом не более 70 слов;
- писать под диктовку тексты объёмом не более 65 слов с учётом изученных правил правописания;
- находить и исправлять ошибки на изученные правила, описки;
- понимать тексты разных типов, находить в тексте заданную информацию;
- формулировать устно и письменно на основе прочитанной (услышанной) информации простые выводы (1-2 предложения);
- строить устное диалогическое и монологическое высказывание (3-5 предложений на определённую тему, по результатам наблюдений) с соблюдением орфоэпических норм, правильной интонации; создавать небольшие устные и письменные тексты (2-4 предложения), содержащие приглашение, просьбу, извинение, благодарность, отказ, с использованием норм речевого этикета;
- определять связь предложений в тексте (с помощью личных местоимений, синонимов, союзов и, а, но);
- определять ключевые слова в тексте;
- определять тему текста и основную мысль текста;
- выявлять части текста (абзацы) и отражать с помощью ключевых слов или предложений их смысловое содержание;
- составлять план текста, создавать по нему текст и корректировать текст;
- писать подробное изложение по заданному, коллективно или самостоятельно составленному плану;
- объяснять своими словами значение изученных понятий, использовать изученные понятия в процессе решения учебных задач;
- уточнять значение слова с помощью толкового словаря.

4 класс

К концу обучения в четвёртом классе обучающийся научится:

- осознавать многообразие языков и культур на территории Российской Федерации, осознавать язык как одну из главных духовно-нравственных ценностей народа;
- объяснять роль языка как основного средства общения;
- объяснять роль русского языка как государственного языка Российской Федерации и языка межнационального общения;
- осознавать правильную устную и письменную речь как показатель общей культуры человека;

- проводить звуко-буквенный разбор слов (в соответствии с предложенным в учебнике алгоритмом);
- подбирать к предложенным словам синонимы; подбирать к предложенным словам антонимы;
- выявлять в речи слова, значение которых требует уточнения, определять значение слова по контексту;
- проводить разбор по составу слов с однозначно выделяемыми морфемами; составлять схему состава слова; соотносить состав слова с представленной схемой;
- устанавливать принадлежность слова к определённой части речи (в объёме изученного) по комплексу освоенных грамматических признаков;
- определять грамматические признаки имён существительных: склонение, род, число, падеж; проводить разбор имени существительного как части речи;
- определять грамматические признаки имён прилагательных: род (в единственном числе), число, падеж; проводить разбор имени прилагательного как части речи;
- устанавливать (находить) неопределённую форму глагола; определять грамматические признаки глаголов: спряжение, время, лицо (в настоящем и будущем времени), число, род (в прошедшем времени в единственном числе); изменять глаголы в настоящем и будущем времени по лицам и числам (спрягать); проводить разбор глагола как части речи;
- определять грамматические признаки личного местоимения в начальной форме: лицо, число, род (у местоимений 3-го лица в единственном числе); использовать личные местоимения для устранения неоправданных повторов в тексте;
- различать предложение, словосочетание и слово;
- классифицировать предложения по цели высказывания и по эмоциональной окраске;
- различать распространённые и нераспространённые предложения;
- распознавать предложения с однородными членами; составлять предложения с однородными членами; использовать предложения с однородными членами в речи;
- разграничивать простые распространённые и сложные предложения, состоящие из двух простых (сложносочинённые с союзами и, а, но и бессоюзные сложные предложения без называния терминов); составлять простые распространённые и сложные предложения, состоящие из двух простых (сложносочинённые с союзами и, а, но и бессоюзные сложные предложения без называния терминов);
- производить синтаксический разбор простого предложения;
- находить место орфограммы в слове и между словами на изученные правила;
- применять изученные правила правописания, в том числе: непроверяемые гласные и согласные (перечень слов в орфографическом словаре учебника); безударные падежные окончания имён существительных (кроме существительных на -мя, -ий, -ие, -ия, на -ья типа гостья, на -ье типа ожерелье во множественном числе, а также кроме собственных имён существительных на -ов, -ин, -ий); безударные падежные окончания имён прилагательных; мягкий знак после шипящих на конце глаголов в форме 2-го лица единственного числа; наличие или отсутствие мягкого знака в глаголах на -ться и -тся; безударные личные окончания глаголов; знаки препинания в предложениях с однородными членами, соединёнными союзами и, а, но и без союзов;
- правильно списывать тексты объёмом не более 85 слов;
- писать под диктовку тексты объёмом не более 80 слов с учётом изученных правил правописания;
- находить и исправлять орфографические и пунктуационные ошибки на изученные правила, описки;
- осознавать ситуацию общения (с какой целью, с кем, где происходит общение); выбирать адекватные языковые средства в ситуации общения;
- строить устное диалогическое и монологическое высказывание (4-6 предложений), соблюдая орфоэпические нормы, правильную интонацию, нормы речевого взаимодействия;

- создавать небольшие устные и письменные тексты (3-5 предложений) для конкретной ситуации письменного общения (письма, поздравительные открытки, объявления и другие);
- определять тему и основную мысль текста; самостоятельно озаглавливать текст с опорой на тему или основную мысль;
- корректировать порядок предложений и частей текста;
- составлять план к заданным текстам;
- осуществлять подробный пересказ текста (устно и письменно);
- осуществлять выборочный пересказ текста (устно);
- писать (после предварительной подготовки) сочинения по заданным темам;
- осуществлять в процессе изучающего чтения поиск информации; формулировать устно и письменно простые выводы на основе прочитанной (услышанной) информации; интерпретировать и обобщать содержащуюся в тексте информацию; осуществлять ознакомительное чтение в соответствии с поставленной задачей;
- объяснять своими словами значение изученных понятий; использовать изученные понятия;
- уточнять значение слова с помощью справочных изданий, в том числе из числа верифицированных электронных ресурсов, включённых в федеральный перечень.

Тематическое планирование

1 класс

№ п/п	Наименование разделов и тем программы	Количество часов			Электронные (цифровые) образовательные ресурсы
		Всего	Контрольные работы	Практические работы	
Раздел 1. Обучение грамоте					
1.1	Слово и предложение	5			Библиотека ЦОК https://m.edsoo.ru/7f410de8
1.2	Фонетика	23			Библиотека ЦОК https://m.edsoo.ru/7f410de8
1.3	Письмо	70			Библиотека ЦОК https://m.edsoo.ru/7f410de8
1.4	Развитие речи	2			Библиотека ЦОК https://m.edsoo.ru/7f410de8
Итого по разделу		100			
Раздел 2. Систематический курс					
2.1	Общие сведения о языке	1			Библиотека ЦОК https://m.edsoo.ru/7f410de8
2.2	Фонетика	4			Библиотека ЦОК https://m.edsoo.ru/7f410de8
2.3	Графика	4			Библиотека ЦОК https://m.edsoo.ru/7f410de8
2.4	Лексика и морфология	12			Библиотека ЦОК https://m.edsoo.ru/7f410de8
2.5	Синтаксис	5			Библиотека ЦОК https://m.edsoo.ru/7f410de8
2.6	Орфография и пунктуация	14			Библиотека ЦОК https://m.edsoo.ru/7f410de8
2.7	Развитие речи	10			Библиотека ЦОК https://m.edsoo.ru/7f410de8

Итого по разделу	50			
Резервное время	15			
ОБЩЕЕ КОЛИЧЕСТВО ЧАСОВ ПО ПРОГРАММЕ	165	0	0	

2 класс

№ п/п	Наименование разделов и тем программы	Количество часов			Электронные (цифровые) образовательные ресурсы
		Всего	Контрольные работы	Практические работы	
1	Общие сведения о языке	1			Библиотека ЦОК https://m.edsoo.ru/7f410de8
2	Фонетика и графика	6			Библиотека ЦОК https://m.edsoo.ru/7f410de8
3	Лексика	10			Библиотека ЦОК https://m.edsoo.ru/7f410de8
4	Состав слова	14			Библиотека ЦОК https://m.edsoo.ru/7f410de8
5	Морфология	19			Библиотека ЦОК https://m.edsoo.ru/7f410de8
6	Синтаксис	8			Библиотека ЦОК https://m.edsoo.ru/7f410de8
7	Орфография и пунктуация	50	8		Библиотека ЦОК https://m.edsoo.ru/7f410de8
8	Развитие речи	30			Библиотека ЦОК https://m.edsoo.ru/7f410de8
Резервное время		32	5		
ОБЩЕЕ КОЛИЧЕСТВО ЧАСОВ ПО ПРОГРАММЕ		170	13	0	

3 класс

№ п/п	Наименование разделов и тем программы	Количество часов			Электронные (цифровые) образовательные ресурсы
		Всего	Контрольные работы	Практические работы	
1	Общие сведения о языке	1			Библиотека ЦОК https://m.edsoo.ru/7f410de8
2	Фонетика и графика	2			Библиотека ЦОК https://m.edsoo.ru/7f410de8
3	Лексика	5			Библиотека ЦОК https://m.edsoo.ru/7f410de8
4	Состав слова	9			Библиотека ЦОК https://m.edsoo.ru/7f410de8
5	Морфология	43			Библиотека ЦОК https://m.edsoo.ru/7f410de8
6	Синтаксис	13			Библиотека ЦОК https://m.edsoo.ru/7f410de8

7	Орфография и пунктуация	50			Библиотека ЦОК https://m.edsoo.ru/7f410de8
8	Развитие речи	30			Библиотека ЦОК https://m.edsoo.ru/7f410de8
Резервное время		17	5		
ОБЩЕЕ КОЛИЧЕСТВО ЧАСОВ ПО ПРОГРАММЕ		170	5	0	

4 класс

№ п/п	Наименование разделов и тем программы	Количество часов			Электронные (цифровые) образовательные ресурсы
		Всего	Контрольные работы	Практические работы	
1	Общие сведения о языке	1			Библиотека ЦОК https://m.edsoo.ru/7f411da6
2	Фонетика и графика	2			Библиотека ЦОК https://m.edsoo.ru/7f411da6
3	Лексика	5			Библиотека ЦОК https://m.edsoo.ru/7f411da6
4	Состав слова	5			Библиотека ЦОК https://m.edsoo.ru/7f411da6
5	Морфология	43			Библиотека ЦОК https://m.edsoo.ru/7f411da6
6	Синтаксис	16			Библиотека ЦОК https://m.edsoo.ru/7f411da6
7	Орфография и пунктуация	50			Библиотека ЦОК https://m.edsoo.ru/7f411da6
8	Развитие речи	30			Библиотека ЦОК https://m.edsoo.ru/7f411da6
Резервное время		18	4		
ОБЩЕЕ КОЛИЧЕСТВО ЧАСОВ ПО ПРОГРАММЕ		170	4	0	

Рабочая программа по учебному предмету «Литературное чтение» Содержание обучения

1 класс

Сказка фольклорная (народная) и литературная (авторская). Восприятие текста произведений художественной литературы и устного народного творчества (не менее четырёх произведений). Фольклорная и литературная (авторская) сказка: сходство и различия. Реальность и волшебство в сказке. Событийная сторона сказок: последовательность событий в фольклорной (народной) и литературной (авторской) сказке. Отражение сюжета в иллюстрациях. Герои сказочных произведений. Нравственные ценности и идеи в русских народных и литературных (авторских) сказках, поступки, отражающие нравственные качества (отношение к природе, людям, предметам).

Произведения для чтения: народные сказки о животных, например, «Лисица и тетерев», «Лиса и рак», литературные (авторские) сказки, например, К.Д. Ушинский «Петух и собака», сказки В.Г. Сутеева «Кораблик», «Под грибом» и другие (по выбору).

Произведения о детях. Понятие «тема произведения» (общее представление): чему посвящено, о чём рассказывает. Главная мысль произведения: его основная идея (чему учит? какие качества

воспитывает?). Произведения одной темы, но разных жанров: рассказ, стихотворение (общее представление на примере не менее шести произведений К. Д. Ушинского, Л. Н. Толстого, Е. А. Пермяка, В. А. Осеевой, А. Л. Барто, Ю. И. Ермолаева и других). Характеристика героя произведения, общая оценка поступков. Понимание заголовка произведения, его соотношения с содержанием произведения и его идеей. Осознание нравственно-этических понятий: друг, дружба, забота, труд, взаимопомощь.

Произведения для чтения: К. Д. Ушинский «Худо тому, кто добра не делает никому», Л. Н. Толстой «Косточка», Е. А. Пермяк «Торопливый ножик», В. А. Осеева «Три товарища», А. Л. Барто «Я – лишний», Ю. И. Ермолаев «Лучший друг» и другие (по выбору).

Произведения о родной природе. Восприятие и самостоятельное чтение произведений о природе (на примере трёх-четырёх доступных произведений А. К. Толстого, А. Н. Плещеева, Е. Ф. Трутневой, С. Я. Маршака и другое). Тема поэтических произведений: звуки и краски природы, времена года, человек и природа; Родина, природа родного края. Особенности стихотворной речи, сравнение с прозаической: рифма, ритм (практическое ознакомление). Настроение, которое рождает поэтическое произведение. Отражение нравственной идеи

в произведении: любовь к Родине, природе родного края. Иллюстрация к произведению как отражение эмоционального отклика на произведение. Роль интонации при выразительном чтении. Интонационный рисунок выразительного чтения: ритм, темп, сила голоса.

Устное народное творчество: малые фольклорные жанры (не менее шести произведений).

Многообразие малых жанров устного народного творчества: потешка, загадка, пословица, их назначение (веселить, потешать, играть, поучать). Особенности разных малых фольклорных жанров. Потешка игровой народный фольклор. Загадки средство воспитания живости ума, сообразительности. Пословицы проявление народной мудрости, средство воспитания понимания жизненных правил.

Произведения для чтения: потешки, загадки, пословицы.

Произведения о братьях наших меньших (три-четыре автора по выбору). – герои произведений: Цель и назначение произведений о взаимоотношениях человека и животных воспитание добрых чувств и бережного отношения к животным. Виды текстов: художественный и научно-познавательный, их сравнение. Характеристика героя: описание его внешности, действий, нравственно-этических понятий: любовь и забота о животных.

Произведения для чтения: В.В. Бианки «Лис и Мышонок», Е.И. Чарушин «Про Томку», М.М. Пришвина «Ёж», Н.И. Сладкова «Лисица и Ёж» и другие.

Произведения о маме. Восприятие и самостоятельное чтение произведений о маме (не менее одного автора по выбору, на примере произведений Е. А. Благиной, А. Л. Барто, А. В. Митяева и других). Осознание нравственно-этических понятий: чувство любви как привязанность одного человека к другому (матери к ребёнку, детей к матери, близким), проявление любви и заботы о родных людях.

Произведения для чтения: Е. А. Благина «Посидим в тишине», А. Л. Барто «Мама», А.В. Митяев «За что я люблю маму» и другие (по выбору).

Фольклорные и авторские произведения о чудесах и фантазии (не менее трёх произведений). Способность автора произведения замечать чудесное в каждом жизненном проявлении, необычное в обыкновенных явлениях окружающего мира. Сочетание в произведении реалистических событий с необычными, сказочными, фантастическими.

Произведения для чтения: Р.С. Сеф «Чудо», В.В.Лунин «Я видел чуло», Б.В. Заходер «Моя Вообразия», Ю.П. Мориц «Сто фантазий» и другие (по выбору).

Библиографическая культура (работа с детской книгой). Представление о том, что книга – источник необходимых знаний. Обложка, оглавление, иллюстрации как элементы ориентировки в книге. Умение использовать тематический каталог при выборе книг в библиотеке.

Изучение содержания учебного предмета «Литературное чтение» в первом классе способствует освоению на пропедевтическом уровне ряда универсальных учебных действий.

Познавательные универсальные учебные действия:

- читать вслух целыми словами без пропусков и перестановок букв и слогов доступные по восприятию и небольшие по объёму прозаические и стихотворные произведения;

- понимать фактическое содержание прочитанного или прослушанного текста;
- ориентироваться в терминах и понятиях: фольклор, малые фольклорные жанры, тема, идея, заголовок, содержание произведения, сказка (фольклорная и литературная), автор, герой, рассказ, стихотворение (в пределах изученного);
- различать и группировать произведения по жанрам (загадки, пословицы, сказки (фольклорная и литературная), стихотворение, рассказ);
- анализировать текст: определять тему, устанавливать последовательность событий в произведении, характеризовать героя, давать положительную или отрицательную оценку его поступкам, задавать вопросы по фактическому содержанию;
- сравнивать произведения по теме, настроению, которое оно вызывает.

Работа с информацией:

- понимать, что текст произведения может быть представлен в иллюстрациях, различных видах зрительного искусства (фильм, спектакль и другие);
- соотносить иллюстрацию с текстом произведения, читать отрывки из текста, которые соответствуют иллюстрации.

Коммуникативные универсальные учебные действия:

- читать наизусть стихотворения, соблюдать орфоэпические и пунктуационные нормы;
- участвовать в беседе по обсуждению прослушанного или прочитанного текста: слушать собеседника, отвечать на вопросы, высказывать своё отношение к обсуждаемой проблеме;
- пересказывать (устно) содержание произведения с опорой на вопросы, рисунки, предложенный план;
- объяснять своими словами значение изученных понятий;
- описывать своё настроение после слушания (чтения) стихотворений, сказок, рассказов.

Регулятивные универсальные учебные действия:

- понимать и удерживать поставленную учебную задачу, в случае необходимости обращаться за помощью к учителю;
- проявлять желание самостоятельно читать, совершенствовать свой навык чтения;
- с помощью учителя оценивать свои успехи/трудности в освоении читательской деятельности.

Совместная деятельность:

- проявлять желание работать в парах, небольших группах;
- проявлять культуру взаимодействия, терпение, умение договариваться, ответственно выполнять свою часть работы.

2 класс

О нашей Родине. Круг чтения: произведения о Родине (на примере не менее трёх произведений И. С. Никитина, Ф. П. Савинова, А. А. Прокофьева и других). Патриотическое звучание произведений о родном крае и природе. Отражение в произведениях нравственно-этических понятий: любовь к Родине, родному краю, Отечеству. Анализ заголовка, соотнесение его с главной мыслью и идеей произведения. Отражение темы Родины в изобразительном искусстве (пейзажи И. И. Левитана, И. И. Шишкина, В. Д. Поленова и других).

Произведения для чтения: И. С. Никитин «Русь», Ф. П. Савинов «Родина», А. А. Прокофьев «Родина» и другие (по выбору).

Фольклор (устное народное творчество). Произведения малых жанров фольклора (потешки, считалки, пословицы, скороговорки, небылицы, загадки по выбору). Шуточные фольклорные произведения, скороговорки, небылицы. Особенности скороговорки, их роль в речи. Игра со словом, «перевёртыш событий» как основа построения небылиц. Ритм и счёт как основные средства выразительности и построения считалки. Народные песни, их особенности. Загадка как жанр фольклора, тематические группы загадок. Сказка – выражение народной мудрости, нравственная идея фольклорных сказок. Особенности сказок разного вида (о животных, бытовые, волшебные). Особенности сказок о животных: сказки народов России. Бытовая сказка: герои, место действия, особенности построения

и языка. Диалог в сказке. Понятие о волшебной сказке (общее представление): наличие присказки, постоянные эпитеты, волшебные герои. Фольклорные произведения народов России: отражение в сказках народного быта и культуры.

Произведения для чтения: потешки, считалки, пословицы, скороговорки, загадки, народные песни, русская народная сказка «Каша из топора», русская народная сказка «У страха глаза велики», русская народная сказка «Зимовье зверей», русская народная сказка «Снегурочка», сказки народов России (1-2 произведения) и другие.

Звуки и краски родной природы в разные времена года. Тема природы в разные времена года (осень, зима, весна, лето) в произведениях литературы (по выбору, не менее пяти авторов). Эстетическое восприятие явлений природы (звуки, краски времён года). Средства выразительности при описании природы: сравнение и эпитет. Настроение, которое создаёт пейзажная лирика. Отражение темы «Времена года» в картинах художников (на примере пейзажей И. И. Левитана, В. Д. Поленова, А. И. Куинджи, И. И. Шишкина и других) и музыкальных произведениях (например, произведения П. И. Чайковского, А. Вивальди и другие).

Произведения для чтения: А.С. Пушкин «Уж небо осенью дышало...», «Вот север, тучи нагоняя...», А.А. Плещеев «Осень», А.К. Толстой «Осень. Обсыпается наш сад...», М.М. Пришвин «Осеннее утро», Г.А. Скребицкий «Четыре художника», Ф.И. Тютчев «Чародейкою зимою», «Зима недаром злится», И.С. Соколов-Микитов «Зима в лесу», С.А. Есенин «Поёт зима – аукает...», И.З. Суриков «Лето» и другие.

О детях и дружбе. Круг чтения: тема дружбы в художественном произведении (расширение круга чтения: не менее четырёх произведений, Н. Н. Носова, В. А. Осеевой, В. Ю. Драгунского, В. В. Лунина и других). Отражение в произведениях нравственно-этических понятий: дружба, терпение, уважение, помощь друг другу. Главная мысль произведения (идея). Герой произведения (введение понятия «главный герой»), его характеристика (портрет), оценка поступков.

Произведения для чтения: Л.Н. Толстой «Филиппок», Е.А. Пермяк «Две пословицы», Ю.И. Ермолаев «Два пирожных», В.А. Осеева «Синие листья», Н.Н. Носов «На горке», «Заплатка», А.Л. Барто «Катя», В.В. Лунин «Я и Вовка», В.Ю. Драгунский «Тайное становится явным» и другие (по выбору).

Мир сказок. Фольклорная (народная) и литературная (авторская) сказка: «бродячие» сюжеты (произведения по выбору, не менее четырёх). Фольклорная основа авторских сказок: сравнение сюжетов, героев, особенностей языка. Тема дружбы, взаимопомощи в произведениях зарубежных авторов (снять). Составление плана произведения: части текста, их главные темы. Иллюстрации, их значение в раскрытии содержания произведения.

Произведения для чтения: народная сказка «Золотая рыбка», А.С. Пушкин «Сказка рыбаке и рыбке», народная сказка «Морозко», В.Ф. Одоевский «Мороз Иванович», В.И. Даль «Девочка Снегурочка» и другие.

О братьях наших меньших. Жанровое многообразие произведений о животных (песни, загадки, сказки, басни, рассказы, стихотворения; произведения по выбору, не менее пяти авторов). Дружба людей и животных – тема литературы (произведения Е. И. Чарушина, В. В. Бианки, С. В. Михалкова, Б. С. Житкова, М. М. Пришвина и других). Отражение образов животных в фольклоре (русские народные песни, загадки, сказки). Герои стихотворных и прозаических произведений о животных. Описание животных в художественном и научно-познавательном тексте. Нравственно-этические понятия: отношение человека к животным (любовь и забота). Особенности басни как жанра литературы, прозаические и стихотворные басни (на примере произведений И. А. Крылова, Л. Н. Толстого). Мораль басни как нравственный урок (поучение). Знакомство с художниками-иллюстраторами, анималистами (без использования термина): Е. И. Чарушин, В. В. Бианки.

Произведения для чтения: И.А. Крылов «Лебедь, Щука и Рак», Л.Н. Толстой «Лев и мышь», М.М. Пришвин «Ребята и утята», Б.С. Житков «Храбрый утёнок», В.Д. Берестов «Кошкин щенок», В.В. Бианки «Музыкант», Е.И. Чарушин «Страшный рассказ», С.В. Михалков «Мой щенок» и другие (по выбору).

О наших близких, о семье. Тема семьи, детства, взаимоотношений взрослых и детей в творчестве писателей и фольклорных произведениях (по выбору). Отражение нравственных семейных ценностей в произведениях о семье: любовь и сопереживание, уважение и внимание к старшему поколению, радость общения и защищённость в семье. Тема художественных произведений: Международный женский день, День Победы.

Произведения для чтения: Л.Н. Толстой «Отец и сыновья», А.А. Плещеев «Песня матери», В.А. Осеева «Сыновья», С.В. Михалков «Быль для детей», С.А. Баруздин «Салют» и другое (по выбору).

Зарубежная литература. Круг чтения: литературная (авторская) сказка (не менее двух произведений): зарубежные писатели-сказочники (Ш. Перро, Х.-К. Андерсен и другие). Характеристика авторской сказки: герои, особенности построения и языка. Сходство тем и сюжетов сказок разных народов. Составление плана художественного произведения: части текста, их главные темы. Иллюстрации, их значение в раскрытии содержания произведения.

Произведения для чтения: Ш. Перро «Кот в сапогах», Х.-К. Андерсен «Пятеро из одного стручка» и другие (по выбору).

Библиографическая культура (работа с детской книгой и справочной литературой). Книга как источник необходимых знаний. Элементы книги: содержание или оглавление, аннотация, иллюстрация. Выбор книг на основе рекомендательного списка, тематические картотеки библиотеки. Книга учебная, художественная, справочная.

Изучение содержания учебного предмета «Литературное чтение» во втором классе способствует освоению на пропедевтическом уровне ряда универсальных учебных действий.

Познавательные универсальные учебные действия:

- читать вслух целыми словами без пропусков и перестановок букв и слогов доступные по восприятию и небольшие по объёму прозаические и стихотворные произведения (без отметочного оценивания);
- сравнивать и группировать различные произведения по теме (о Родине, о родной природе, о детях, о животных, о семье, о чудесах и превращениях), по жанрам (произведения устного народного творчества, сказка (фольклорная и литературная), рассказ, басня, стихотворение);
- характеризовать (кратко) особенности жанров (произведения устного народного творчества, литературная сказка, рассказ, басня, стихотворение);
- анализировать текст сказки, рассказа, басни: определять тему, главную мысль произведения, находить в тексте слова, подтверждающие характеристику героя, оценивать его поступки, сравнивать героев по предложенному алгоритму, устанавливать последовательность событий (действий) в сказке и рассказе;
- анализировать текст стихотворения: называть особенности жанра (ритм, рифма), находить в тексте сравнения, эпитеты, слова в переносном значении, объяснять значение незнакомого слова с опорой на контекст и по словарю.

Работа с информацией:

- соотносить иллюстрации с текстом произведения;
- ориентироваться в содержании книги, каталоге, выбирать книгу по автору, каталогу на основе рекомендованного списка;
- по информации, представленной в оглавлении, в иллюстрациях предполагать тему и содержание книги;
- пользоваться словарями для уточнения значения незнакомого слова.

Коммуникативные универсальные учебные действия:

- участвовать в диалоге: отвечать на вопросы, кратко объяснять свои ответы, дополнять ответы других участников, составлять свои вопросы и высказывания на заданную тему;
- пересказывать подробно и выборочно прочитанное произведение;

- обсуждать (в парах, группах) содержание текста, формулировать (устно) простые выводы на основе прочитанного/прослушанного произведения;
- описывать (устно) картины природы;
- сочинять по аналогии с прочитанным загадки, рассказы, небольшие сказки;
- участвовать в инсценировках и драматизации отрывков из художественных произведений.

Регулятивные универсальные учебные действия:

- оценивать своё эмоциональное состояние, возникшее при прочтении/слушании произведения;
- удерживать в памяти последовательность событий прослушанного/прочитанного текста;
- контролировать выполнение поставленной учебной задачи при чтении/слушании произведения;
- проверять (по образцу) выполнение поставленной учебной задачи.

Совместная деятельность:

- выбирать себе партнёров по совместной деятельности;
- распределять работу, договариваться, приходить к общему решению, отвечать за общий результат работы.

3 класс

О Родине и её истории. Любовь к Родине и её история важные темы произведений литературы (произведения одного-двух авторов по выбору). Чувство любви к Родине, сопричастность к прошлому и настоящему своей страны и родного края главные идеи, нравственные ценности, выраженные в произведениях о Родине. Образ Родины в стихотворных и прозаических произведениях писателей и поэтов XIX и XX веков. Осознание нравственно-этических понятий: любовь к родной стороне, малой родине, гордость за красоту и величие своей Отчизны. Роль и особенности заголовка произведения. Репродукции картин как иллюстрации к произведениям о Родине. Использование средств выразительности при чтении вслух: интонация, темп, ритм, логические ударения.

Произведения для чтения: К.Д. Ушинский «Наше отечество», М.М. Пришвин «Моя Родина», С.А. Васильев «Россия», Н.П. Кончаловская «Наша древняя столица» (отрывки) и другое (по выбору).

Фольклор (устное народное творчество). Круг чтения: малые жанры фольклора (пословицы, потешки, считалки, небылицы, скороговорки, загадки, по выбору). Знакомство с видами загадок.

Пословицы народов России (значение, характеристика, нравственная основа). Книги и словари, созданные В. И. Далем. Активный словарь устной речи: использование образных слов, пословиц и поговорок, крылатых выражений. Нравственные ценности в фольклорных произведениях народов России.

Фольклорная сказка как отражение общечеловеческих ценностей и нравственных правил. Виды сказок (о животных, бытовые, волшебные). Художественные особенности сказок: построение (композиция), язык (лексика). Характеристика героя, волшебные помощники, иллюстрация как отражение сюжета волшебной сказки (например, картины В. М. Васнецова, иллюстрации Ю. А. Васнецова, И. Я. Билибина, В. М. Конашевича). Отражение в сказках народного быта и культуры. Составление плана сказки.

Круг чтения: народная песня. Чувства, которые рождают песни, темы песен. Описание картин природы как способ рассказать в песне о родной земле. Былина как народный песенный сказ о важном историческом событии. Фольклорные особенности жанра былин: язык (напевность исполнения, выразительность), характеристика главного героя (где жил, чем занимался, какими качествами обладал). Характеристика былин как героического песенного сказа, их особенности (тема, язык). Язык былин, устаревшие слова, их место в былине и представление в современной лексике. Репродукции картин как иллюстрации к эпизодам фольклорного произведения.

Произведения для чтения: малые жанры фольклора, русская народная сказка «Иван-царевич и серый волк», былина об Илье Муромце и другие (по выбору).

Творчество А. С. Пушкина. А. С. Пушкин великий русский поэт. Лирические произведения А. С. Пушкина: средства художественной выразительности (сравнение, эпитет); рифма, ритм.

Литературные сказки А. С. Пушкина в стихах (по выбору, например, «Сказка о царе Салтане, о сыне его славном и могучем богатыре князе Гвидоне Салтановиче и о прекрасной царевне Лебеди»). Нравственный смысл произведения, структура сказочного текста, особенности сюжета, приём повтора как основа изменения сюжета. Связь пушкинских сказок с фольклорными. Положительные и отрицательные герои, волшебные помощники, язык авторской сказки. И. Я. Билибин – иллюстратор сказок А. С. Пушкина.

Произведения для чтения: А.С. Пушкин «Сказка о царе Салтане, о сыне его славном и могучем богатыре князе Гвидоне Салтановиче и о прекрасной царевне Лебеди», «В тот год осенняя погода...», «Опрятней модного паркета...» и другие (по выбору).

Творчество И. А. Крылова. Басня произведение-поучение, которое помогает увидеть свои и чужие недостатки. Иносказание в баснях. И. А. Крылов великий русский баснописец. Басни И. А. Крылова (не менее двух): назначение, темы и герои, особенности языка. Явная и скрытая мораль басен. Использование крылатых выражений в речи.

Произведения для чтения: И.А. Крылов «Ворона и Лисица», «Лисица и виноград», «Мартышка и очки» и другие (по выбору).

Картины природы в произведениях поэтов и писателей XIX-XX веков. Лирические произведения как способ передачи чувств людей, автора. Картины природы в произведениях поэтов и писателей (не менее пяти авторов по выбору): Ф. И. Тютчев, А. А. Фет, А. Н. Майков, Н. А. Некрасов, А. А. Блок, С. А. Есенин, И. А. Бунин, А. П. Чехов, К. Г. Паустовский и другие. Чувства, вызываемые лирическими произведениями. Средства выразительности в произведениях лирики: эпитеты, синонимы, антонимы, сравнения. Звукопись, её выразительное значение. Олицетворение как одно из средств выразительности лирического произведения. Живописные полотна как иллюстрация к лирическому произведению: пейзаж. Сравнение средств создания пейзажа в тексте-описании (эпитеты, сравнения, олицетворения), в изобразительном искусстве (цвет, композиция), в произведениях музыкального искусства (тон, темп, мелодия).

Произведения для чтения: Ф.И. Тютчев «Есть в осени первоначальной...», А.А. Фет «Кот поёт, глаза прищуря», «Мама! Глянь-ка из окошка...», А.Н. Майков «Осень», С.А. Есенин «Берёза», Н.А. Некрасов «Железная дорога» (отрывок), А.А. Блок «Ворона», И.А. Бунин «Первый снег» и другие (по выбору).

Творчество Л. Н. Толстого. Жанровое многообразие произведений Л. Н. Толстого: сказки, рассказы, басни, быль (не менее трёх произведений). Рассказ как повествование: связь содержания с реальным событием. Структурные части произведения (композиция): начало, завязка действия, кульминация, развязка. Эпизод как часть рассказа. Различные виды планов. Сюжет рассказа: основные события, главные герои, действующие лица, различие рассказчика и автора произведения. Художественные особенности текста-описания, текста-рассуждения.

Произведения для чтения: Л.Н.Толстой «Лебеди», «Зайцы», «Прыжок», «Акула» и другие.

Литературная сказка. Литературная сказка русских писателей (не менее двух). Круг чтения: произведения В.М. Гаршина, М. Горького, И.С. Соколова-Микитова и других. Особенности авторских сказок (сюжет, язык, герои). Составление аннотации.

Произведения для чтения: В.М. Гаршин «Лягушка-путешественница», И.С. Соколов-Микитов «Листопадничек», М. Горький «Случай с Евсейкой» и другие (по выбору).

Произведения о взаимоотношениях человека и животных. Человек и его отношения с животными: верность, преданность, забота и любовь. Круг чтения (по выбору, не менее четырёх произведений): произведения Д.Н. Мамина-Сибиряка, К. Г. Паустовского, М.М. Пришвина, Б.С. Житкова. Особенности рассказа: тема, герои, реальность событий, композиция, объекты описания (портрет героя, описание интерьера).

Произведения для чтения: Б.С. Житков «Про обезьянку», К.Г. Паустовский «Барсучий нос», «Кот Варюга», Д.Н. Мамин-Сибиряк «Приёмыш», А.И. Куприн «Барбос и Жулька» и другое (по выбору).

Произведения о детях. Дети – герои произведений: раскрытие тем «Разные детские судьбы», «Дети на войне». Отличие автора от героя и рассказчика. Герой художественного произведения:

время и место проживания, особенности внешнего вида и характера. Историческая обстановка как фон создания произведения: судьбы крестьянских детей, дети на войне (произведения по выбору двух-трёх авторов). Основные события сюжета, отношение к ним героев произведения. Оценка нравственных качеств, проявляющихся в военное время.

Произведения для чтения: Л. Пантелеев «На ялике», А. Гайдар «Тимур и его команда» (отрывки), Л. Кассиль и другие (по выбору).

Юмористические произведения. Комичность как основа сюжета. Герой юмористического произведения. Средства выразительности текста юмористического содержания: преувеличение. Авторы юмористических рассказов (не менее двух произведений): М.М. Зощенко, Н. Н. Носов, В.Ю. Драгунский и другие (по выбору).

Произведения для чтения: В.Ю. Драгунский «Денискины рассказы» (1-2 произведения), Н.Н. Носов «Весёлая семейка» (1-2 рассказа из цикла) и другие (по выбору).

Зарубежная литература. Круг чтения (произведения двух-трёх авторов по выбору): литературные сказки Ш. Перро, Х.-К. Андерсена, Р. Киплинга. Особенности авторских сказок (сюжет, язык, герои). Рассказы зарубежных писателей о животных. Известные переводчики зарубежной литературы: С.Я. Маршак, К.И. Чуковский, Б.В. Заходер.

Произведения для чтения: Х.-К. Андерсен «Гадкий утёнок», Ш. Перро «Подарок феи» и другие (по выбору).

Библиографическая культура (работа с детской книгой и справочной литературой). Ценность чтения художественной литературы и фольклора, осознание важности читательской деятельности. Использование с учётом учебных задач аппарата издания (обложка, оглавление, аннотация, предисловие, иллюстрации). Правила юного читателя. Книга как особый вид искусства. Общее представление о первых книгах на Руси, знакомство с рукописными книгами.

Изучение содержания учебного предмета «Литературное чтение» в третьем классе способствует освоению ряда универсальных учебных действий.

Познавательные универсальные учебные действия:

- читать доступные по восприятию и небольшие по объёму прозаические и стихотворные произведения (без отсроченного оценивания);
- различать сказочные и реалистические, лирические и эпические, народные и авторские произведения;
- анализировать текст: обосновывать принадлежность к жанру, определять тему и главную мысль, делить текст на части, озаглавливать их, находить в тексте заданный эпизод, определять композицию произведения, характеризовать героя;
- конструировать план текста, дополнять и восстанавливать нарушенную последовательность;
- сравнивать произведения, относящиеся к одной теме, но разным жанрам; произведения одного жанра, но разной тематики;
- исследовать текст: находить описания в произведениях разных жанров (портрет, пейзаж, интерьер).

Работа с информацией:

- сравнивать информацию словесную (текст), графическую/изобразительную (иллюстрация), звуковую (музыкальное произведение);
- подбирать иллюстрации к тексту, соотносить произведения литературы и изобразительного искусства по тематике, настроению, средствам выразительности;
- выбирать книгу в библиотеке в соответствии с учебной задачей; составлять аннотацию.

Коммуникативные универсальные учебные действия:

- читать текст с разными интонациями, передавая своё отношение к событиям, героям произведения;
- формулировать вопросы по основным событиям текста;
- пересказывать текст (подробно, выборочно, с изменением лица);
- выразительно исполнять стихотворное произведение, создавая соответствующее настроение;

- сочинять простые истории (сказки, рассказы) по аналогии.

Регулятивные универсальные учебные действия:

- принимать цель чтения, удерживать её в памяти, использовать в зависимости от учебной задачи вид чтения, контролировать реализацию поставленной задачи чтения;
- оценивать качество своего восприятия текста на слух;
- выполнять действия контроля/самоконтроля и оценки процесса и результата деятельности, при необходимости вносить коррективы в выполняемые действия.

Совместная деятельность:

- участвовать в совместной деятельности: выполнять роли лидера, подчинённого, соблюдать равноправие и дружелюбие;
- в коллективной театрализованной деятельности читать по ролям, инсценировать/драматизировать несложные произведения фольклора и художественной литературы; выбирать роль, договариваться о манере её исполнения в соответствии с общим замыслом;
- осуществлять взаимопомощь, проявлять ответственность при выполнении своей части работы, оценивать свой вклад в общее дело.

4 класс

О Родине, героические страницы истории. Наше Отечество, образ родной земли в стихотворных и прозаических произведениях писателей и поэтов XIX и XX веков (по выбору, не менее четырёх, например, произведения С.Т. Романовского, А.Т. Твардовского, С.Д. Дрожжина, В.М. Пескова и другие). Представление о проявлении любви к родной земле в литературе разных народов (на примере писателей родного края, представителей разных народов России). Страницы истории России, великие люди и события: образы Александра Невского, Михаила Кутузова и других выдающихся защитников Отечества в литературе для детей. Отражение нравственной идеи: любовь к Родине. Героическое прошлое России, тема Великой Отечественной войны в произведениях литературы (на примере рассказов Л. А. Кассиля, С. П. Алексева). Осознание понятия: поступок, подвиг.

Круг чтения: народная и авторская песня: понятие исторической песни, знакомство с песнями на тему Великой Отечественной войны (2-3 произведения по выбору).

Произведения для чтения: С.Д. Дрожжин «Родине», В.М. Песков «Родине», А.Т. Твардовский «О Родине большой и малой» (отрывок), С.Т. Романовский «Ледовое побоище», С.П. Алексеев (1-2 рассказа военно-исторической тематики) и другие (по выбору).

Фольклор (устное народное творчество). Фольклор как народная духовная культура (произведения по выбору). Многообразие видов фольклора: словесный, музыкальный, обрядовый (календарный). Культурное значение фольклора для появления художественной литературы. Малые жанры фольклора (назначение, сравнение, классификация). Собиратели фольклора (А.Н. Афанасьев, В.И. Даль). Виды сказок: о животных, бытовые, волшебные. Отражение в произведениях фольклора нравственных ценностей, быта и культуры народов мира. Сходство фольклорных произведений разных народов по тематике, художественным образам и форме («бродячие» сюжеты).

Круг чтения: былина как эпическая песня о героическом событии. Герой былины – защитник страны. Образы русских богатырей: Ильи Муромца, Алёши Поповича, Добрыни Никитича, Никиты Кожемяки (где жил, чем занимался, какими качествами обладал). Средства художественной выразительности в былинах: устойчивые выражения, повторы, гипербола. Устаревшие слова, их место в былинах и представление в современной лексике. Народные былинно-сказочные темы в творчестве художника В. М. Васнецова.

Произведения для чтения: произведения малых жанров фольклора, народные сказки (2-3 сказки по выбору), сказки народов России (2-3 сказки по выбору), былины из цикла об Илье Муромце, Алёше Поповиче, Добрыне Никитиче (1-2 по выбору).

Творчество А.С. Пушкина. Картины природы в лирических произведениях А.С. Пушкина. Средства художественной выразительности в стихотворном произведении (сравнение, эпитет, олицетворение, метафора) на примере 2-3 произведений. Литературные сказки А.С. Пушкина в стихах: «Сказка о мёртвой царевне и о

семи богатырях». Фольклорная основа авторской сказки. Положительные и отрицательные герои, волшебные помощники, язык авторской сказки.

Произведения для чтения: А.С. Пушкин «Сказка о мёртвой царевне и о семи богатырях», «Няне», «Осень» (отрывки), «Зимняя дорога» и другие.

Творчество И. А. Крылова. Представление о басне как лиро-эпическом жанре. Круг чтения: басни на примере произведений И. А. Крылова, И. И. Хемницера, Л. Н. Толстого, С. В. Михалкова. Басни стихотворные и прозаические (не менее трёх). Развитие событий в басне, её герои (положительные, отрицательные). Аллегория в баснях. Сравнение басен: назначение, темы и герои, особенности языка.

Произведения для чтения: Крылов И.А. «Стрекоза и муравей», «Квартет», И.И. Хемницер «Стрекоза», Л.Н. Толстой «Стрекоза и муравьё» и другие.

Творчество М. Ю. Лермонтова. Круг чтения: лирические произведения М.Ю. Лермонтова (не менее трёх). Средства художественной выразительности (сравнение, эпитет, олицетворение); рифма, ритм. Метафора как «свёрнутое» сравнение. Строфа как элемент композиции стихотворения. Переносное значение слов в метафоре. Метафора в стихотворениях М. Ю. Лермонтова.

Произведения для чтения: М.Ю. Лермонтов «Утёс», «Парус», «Москва, Москва! ...Люблю тебя как сын...» и другие.

Литературная сказка. Тематика авторских стихотворных сказок (две-три по выбору). Герои литературных сказок (произведения П.П. Ершова, П.П. Бажова, С.Т. Аксакова, С.Я. Маршака и другие). Связь литературной сказки с фольклорной: народная речь как особенность авторской сказки. Иллюстрации в сказке: назначение, особенности.

Произведения для чтения: П.П. Бажов «Серебряное копытце», П.П. Ершов «Конёк-Горбунок», С.Т. Аксаков «Алекнький цветочек» и другие.

Картины природы в творчестве поэтов и писателей XIX-XX веков. Лирика, лирические произведения как описание в стихотворной форме чувств поэта, связанных с наблюдениями, описаниями природы. Круг чтения: лирические произведения поэтов и писателей (не менее пяти авторов по выбору): В.А. Жуковский, И.С. Никитин, Е.А. Баратынский, Ф.И. Тютчев, А.А. Фет, Н.А. Некрасов, И.А. Бунин, А.А. Блок, К.Д. Бальмонт и другие. Темы стихотворных произведений, герой лирического произведения. Авторские приёмы создания художественного образа в лирике. Средства выразительности в произведениях лирики: эпитеты, синонимы, антонимы, сравнения, олицетворения, метафоры. Репродукция картины как иллюстрация к лирическому произведению.

Произведения для чтения: В.А. Жуковский «Загадка», И.С. Никитин «В синем небе львуют над полями...», Ф.И. Тютчев «Как неожиданно и ярко», А.А. Фет «Весенний дождь», Е.А. Баратынский «Весна, весна! Как воздух чист...», И.А. Бунин «Листопад» (отрывки) и другие (по выбору).

Творчество Л.Н. Толстого. Круг чтения (не менее трёх произведений): рассказ (художественный и научно-познавательный), сказки, басни, быль. Повесть как эпический жанр (общее представление). Значение реальных жизненных ситуаций в создании рассказа, повести. Отрывки из автобиографической повести Л.Н. Толстого «Детство». Особенности художественного текста-описания: пейзаж, портрет героя, интерьер. Примеры текста-рассуждения в рассказах Л.Н. Толстого.

Произведения для чтения: Л.Н. Толстой «Детство» (отдельные главы), «Русак», «Черепашка» и другие (по выбору).

Произведения о животных и родной природе. Взаимоотношения человека и животных, защита и охрана природы как тема произведений литературы. Круг чтения (не менее трёх авторов): на примере произведений А.И. Куприна, В.П. Астафьева, К. Г. Паустовского, М. М. Пришвина, Ю. И. Ковалёва и другие.

Произведения для чтения: В.П. Астафьев «Капалуха», М.М. Пришвин «Выскочка», С.А. Есенин «Лебёдушка», К.Г. Паустовский «Корзина с еловыми шишками» и другие (по выбору).

Произведения о детях. Тематика произведений о детях, их жизни, играх и занятиях, взаимоотношениях со взрослыми и сверстниками (на примере произведений не менее

трёх авторов): А.П. Чехова, Б.С. Житкова, Н.Г. Гарина-Михайловского, В.В. Крапивина и других. Словесный портрет героя как его характеристика. Авторский способ выражения главной мысли. Основные события сюжета, отношение к ним героев.

Произведения для чтения: А.П. Чехов «Мальчики», Н.Г. Гарин-Михайловский «Детство Тёмы» (отдельные главы), М.М. Зощенко «О Лёньке и Миньке» (1-2 рассказа из цикла), К.Г. Паустовский «Корзина с еловыми шишками» и другие.

Пьеса. Знакомство с новым жанром пьесой-сказкой. Пьеса – произведение литературы и театрального искусства (одна по выбору). Пьеса как жанр драматического произведения.

Пьеса и сказка: драматическое и эпическое произведения. Авторские ремарки: назначение, содержание.

Произведения для чтения: С.Я. Маршак «Двенадцать месяцев» и другие.

Юмористические произведения. Круг чтения (не менее двух произведений по выбору): юмористические произведения на примере рассказов М.М. Зощенко, В.Ю. Драгунского, Н.Н. Носова, В.В. Голявкина. Герои юмористических произведений. Средства выразительности текста юмористического содержания: гипербола. Юмористические произведения в кино и театре.

Произведения для чтения: В.Ю. Драгунский «Денискины рассказы» (1-2 произведения по выбору), Н.Н. Носов «Витя Малеев в школе и дома» (отдельные главы) и другие.

Зарубежная литература. Расширение круга чтения произведений зарубежных писателей. Литературные сказки Ш. Перро, Х.-К. Андерсена, братьев Гримм и других (по выбору).

Приключенческая литература: произведения Дж. Свифта, Марка Твена.

Произведения для чтения: Х.-К. Андерсен «Дикие лебеди», «Русалочка», Дж. Свифт «Приключения Гулливера» (отдельные главы), Марк Твен «Том Сойер» (отдельные главы) и другие (по выбору).

Библиографическая культура (работа с детской книгой и справочной литературой). Польза чтения и книги: книга – друг и учитель. Правила читателя и способы выбора книги (тематический, систематический каталог). Виды информации в книге: научная, художественная, справочно-иллюстративный материал. Типы книг (изданий): книга-произведение, книга-сборник, собрание сочинений, периодическая печать, справочные издания. Работа с источниками периодической печати.

Изучение содержания учебного предмета «Литературное чтение» в четвёртом классе способствует освоению ряда универсальных учебных действий.

Познавательные универсальные учебные действия:

- читать вслух целыми словами без пропусков и перестановок букв и слогов доступные по восприятию и небольшие по объёму прозаические и стихотворные произведения (без отточечного оценивания);
- читать про себя (молча), оценивать своё чтение с точки зрения понимания и запоминания текста;
- анализировать текст: определять главную мысль, обосновывать принадлежность к жанру, определять тему и главную мысль, находить в тексте заданный эпизод, устанавливать взаимосвязь между событиями, эпизодами текста;
- характеризовать героя и давать оценку его поступкам;
- сравнивать героев одного произведения по предложенным критериям, самостоятельно выбирать критерий сопоставления героев, их поступков (по контрасту или аналогии);
- составлять план (вопросный, номинативный, цитатный) текста, дополнять и восстанавливать нарушенную последовательность;
- исследовать текст: находить средства художественной выразительности (сравнение, эпитет, олицетворение, метафора), описания в произведениях разных жанров (пейзаж, интерьер), выявлять особенности стихотворного текста (ритм, рифма, строфа).

Работа с текстом:

- использовать справочную информацию для получения дополнительной информации в соответствии с учебной задачей;

- характеризовать книгу по её элементам (обложка, оглавление, аннотация, предисловие, иллюстрации, примечания и другое);
- выбирать книгу в библиотеке в соответствии с учебной задачей; составлять аннотацию.

Коммуникативные универсальные учебные действия:

- соблюдать правила речевого этикета в учебном диалоге, отвечать и задавать вопросы к учебным и художественным текстам;
- пересказывать текст в соответствии с учебной задачей;
- рассказывать о тематике детской литературы, о любимом писателе и его произведениях;
- оценивать мнение авторов о героях и своё отношение к ним;
- использовать элементы импровизации при исполнении фольклорных произведений;
- сочинять небольшие тексты повествовательного и описательного характера по наблюдениям, на заданную тему.

Регулятивные универсальные учебные действия:

- понимать значение чтения для самообразования и саморазвития; самостоятельно организовывать читательскую деятельность во время досуга;
- определять цель выразительного исполнения и работы с текстом;
- оценивать выступление (своё и одноклассников) с точки зрения передачи настроения, особенностей произведения и героев;
- осуществлять контроль процесса и результата деятельности, устанавливать причины возникших ошибок и трудностей, проявлять способность предвидеть их в предстоящей работе.

Совместная деятельность:

- участвовать в театрализованной деятельности: инсценировании и драматизации (читать по ролям, разыгрывать сценки);
- соблюдать правила взаимодействия;
- ответственно относиться к своим обязанностям в процессе совместной деятельности, оценивать свой вклад в общее дело.

Планируемые результаты освоения программы по литературному чтению на уровне начального общего образования

Личностные результаты

Личностные результаты освоения программы предмета «Литературное чтение» достигаются в процессе единства учебной и воспитательной деятельности, обеспечивающей позитивную динамику развития личности обучающегося, ориентированную на процессы самопознания, саморазвития и самовоспитания. Личностные результаты освоения программы предмета «Литературное чтение» отражают освоение обучающимися социально значимых норм и отношений, развитие позитивного отношения обучающихся к общественным, традиционным, социокультурным и духовно-нравственным ценностям, приобретение опыта применения сформированных представлений и отношений на практике.

1) Гражданско-патриотическое воспитание:

становление ценностного отношения к своей Родине, малой родине, проявление интереса к изучению родного языка, истории и культуре Российской Федерации, понимание естественной связи прошлого и настоящего в культуре общества;

осознание своей этнокультурной и российской гражданской идентичности, сопричастности к прошлому, настоящему и будущему своей страны и родного края, проявление уважения к традициям и культуре своего и других народов в процессе восприятия и анализа произведений выдающихся представителей русской литературы и творчества народов России;

первоначальные представления о человеке как члене общества, о правах и ответственности, уважении и достоинстве человека, о нравственно-этических нормах поведения и правилах межличностных отношений.

2) Духовно-нравственное воспитание:

освоение опыта человеческих взаимоотношений, проявление сопереживания, уважения, любви, доброжелательности и других моральных качеств к родным и другим людям, независимо от их национальности, социального статуса, вероисповедания;

осознание этических понятий, оценка поведения и поступков персонажей художественных произведений в ситуации нравственного выбора;

выражение своего видения мира, индивидуальной позиции посредством накопления и систематизации литературных впечатлений, разнообразных по эмоциональной окраске;

неприятие любых форм поведения, направленных на причинение физического и морального вреда другим людям.

3) Эстетическое воспитание:

проявление уважительного отношения и интереса к художественной культуре, к различным видам искусства, восприимчивость к традициям и творчеству своего и других народов, готовность выражать своё отношение в разных видах художественной деятельности;

приобретение эстетического опыта слушания, чтения и эмоционально-эстетической оценки произведений фольклора и художественной литературы;

понимание образного языка художественных произведений, выразительных средств, создающих художественный образ.

4) Трудовое воспитание:

осознание ценности труда в жизни человека и общества, ответственное потребление и бережное отношение к результатам труда, навыки участия в различных видах трудовой деятельности, интерес к различным профессиям.

5) Экологическое воспитание:

бережное отношение к природе, осознание проблем взаимоотношений человека и животных, отражённых в литературных произведениях;

неприятие действий, приносящих вред окружающей среде.

6) Ценности научного познания:

ориентация в деятельности на первоначальные представления о научной картине мира, понимание важности слова как средства создания словесно-художественного образа, способа выражения мыслей, чувств, идей автора;

овладение смысловым чтением для решения различного уровня учебных и жизненных задач;

потребность в самостоятельной читательской деятельности, саморазвитии средствами литературы, развитие познавательного интереса, активности, инициативности, любознательности и самостоятельности в познании произведений фольклора и художественной литературы, творчества писателей.

Метапредметные результаты

В результате изучения предмета «Литературное чтение» на уровне начального общего образования у обучающихся будут сформированы **познавательные универсальные учебные действия**:

1) базовые логические действия:

сравнивать произведения по теме, главной мысли, жанру, соотносить произведение и его автора, устанавливать основания для сравнения произведений, устанавливать аналогии;

объединять произведения по жанру, авторской принадлежности;

определять существенный признак для классификации, классифицировать произведения по темам, жанрам;

находить закономерности и противоречия при анализе сюжета (композиции), восстанавливать нарушенную последовательность событий (сюжета), составлять аннотацию, отзыв по предложенному алгоритму;

выявлять недостаток информации для решения учебной (практической) задачи на основе предложенного алгоритма;

устанавливать причинно-следственные связи в сюжете фольклорного и художественного текста, при составлении плана, пересказе текста, характеристике поступков героев;

2) базовые исследовательские действия:

определять разрыв между реальным и желательным состоянием объекта (ситуации) на основе предложенных учителем вопросов;

формулировать с помощью учителя цель, планировать изменения объекта, ситуации;

сравнивать несколько вариантов решения задачи, выбирать наиболее подходящий (на основе предложенных критериев);

формулировать выводы и подкреплять их доказательствами на основе результатов проведённого наблюдения (опыта, классификации, сравнения, исследования);

прогнозировать возможное развитие процессов, событий и их последствия в аналогичных или сходных ситуациях;

3) работа с информацией:

выбирать источник получения информации;

находить в предложенном источнике информацию, представленную в явном виде, согласно заданному алгоритму;

распознавать достоверную и недостоверную информацию самостоятельно или на основании предложенного учителем способа её проверки;

соблюдать с помощью взрослых (учителей, родителей (законных представителей) правила информационной безопасности при поиске информации в информационно-коммуникационной сети «Интернет»;

анализировать и создавать текстовую, видео, графическую, звуковую информацию в соответствии с учебной задачей;

самостоятельно создавать схемы, таблицы для представления информации.

К концу обучения на уровне начального общего образования у обучающегося формируются **коммуникативные универсальные учебные действия:**

1) общение:

воспринимать и формулировать суждения, выражать эмоции в соответствии с целями и условиями общения в знакомой среде;

проявлять уважительное отношение к собеседнику, соблюдать правила ведения диалога и дискуссии;

признавать возможность существования разных точек зрения;

корректно и аргументированно высказывать своё мнение;

строить речевое высказывание в соответствии с поставленной задачей;

создавать устные и письменные тексты (описание, рассуждение, повествование);

готовить небольшие публичные выступления;

подбирать иллюстративный материал (рисунки, фото, плакаты) к тексту выступления.

К концу обучения на уровне начального общего образования обучающегося формируются **регулятивные универсальные учебные действия:**

1) самоорганизация:

планировать действия по решению учебной задачи для получения результата;

выстраивать последовательность выбранных действий;

самоконтроль:

устанавливать причины успеха/неудач учебной деятельности;

корректировать свои учебные действия для преодоления ошибок.

Совместная деятельность:

формулировать краткосрочные и долгосрочные цели (индивидуальные с учётом участия в коллективных задачах) в стандартной (типовой) ситуации на основе предложенного формата планирования, распределения промежуточных шагов и сроков;

принимать цель совместной деятельности, коллективно строить действия по её достижению: распределять роли, договариваться, обсуждать процесс и результат совместной работы;

проявлять готовность руководить, выполнять поручения, подчиняться;
ответственно выполнять свою часть работы;
оценивать свой вклад в общий результат;
выполнять совместные проектные задания с опорой на предложенные образцы.

Предметные результаты

1 класс

К концу обучения в первом классе обучающийся научится:

- понимать ценность чтения для решения учебных задач и применения в различных жизненных ситуациях: отвечать на вопрос о важности чтения для личного развития, находить в художественных произведениях отражение нравственных ценностей, традиций, быта разных народов;
- владеть техникой слогового плавного чтения с переходом на чтение целыми словами, читать осознанно вслух целыми словами без пропусков и перестановок букв и слогов доступные для восприятия и небольшие по объёму произведения в темпе не менее 30 слов в минуту (без отметочного оценивания);
- читать наизусть с соблюдением орфоэпических и пунктуационных норм не менее 2 стихотворений о Родине, о детях, о семье, о родной природе в разные времена года;
- различать прозаическую (нестихотворную) и стихотворную речь;
- различать и называть отдельные жанры фольклора (устного народного творчества) и художественной литературы (загадки, пословицы, потешки, сказки (фольклорные и литературные), рассказы, стихотворения);
- понимать содержание прослушанного/прочитанного произведения: отвечать на вопросы по фактическому содержанию произведения;
- владеть элементарными умениями анализа текста прослушанного/прочитанного произведения: определять последовательность событий в произведении, характеризовать поступки (положительные или отрицательные) героя, объяснять значение незнакомого слова с использованием словаря;
- участвовать в обсуждении прослушанного/прочитанного произведения: отвечать на вопросы о впечатлении от произведения, использовать в беседе изученные литературные понятия (автор, герой, тема, идея, заголовок, содержание произведения), подтверждать свой ответ примерами из текста;
- пересказывать (устно) содержание произведения с соблюдением последовательности событий, с опорой на предложенные ключевые слова, вопросы, рисунки, предложенный план;
- читать по ролям с соблюдением норм произношения, расстановки ударения;
- составлять высказывания по содержанию произведения (не менее 3 предложений) по заданному алгоритму;
- сочинять небольшие тексты по предложенному началу и другому (не менее 3 предложений);
- ориентироваться в книге/учебнике по обложке, оглавлению, иллюстрациям;
- выбирать книги для самостоятельного чтения по совету взрослого и с учётом рекомендованного учителем списка, рассказывать о прочитанной книге по предложенному алгоритму;
- обращаться к справочной литературе для получения дополнительной информации в соответствии с учебной задачей.

2 класс

К концу обучения во втором классе обучающийся научится:

- объяснять важность чтения для решения учебных задач и применения в различных жизненных ситуациях: переходить от чтения вслух к чтению про себя в соответствии с учебной задачей, обращаться к разным видам чтения (изучающее, ознакомительное, поисковое выборочное, просмотрное выборочное), находить в

фольклоре и литературных произведениях отражение нравственных ценностей, традиций, быта, культуры разных народов, ориентироваться в нравственно-этических понятиях в контексте изученных произведений;

- читать вслух целыми словами без пропусков и перестановок букв и слогов доступные по восприятию и небольшие по объёму прозаические и стихотворные произведения в темпе не менее 40 слов в минуту (без отсчётного оценивания);
- читать наизусть с соблюдением орфоэпических и пунктуационных норм не менее 3 стихотворений о Родине, о детях, о семье, о родной природе в разные времена года;
- различать прозаическую и стихотворную речь: называть особенности стихотворного произведения (ритм, рифма);
- понимать содержание, смысл прослушанного/прочитанного произведения: отвечать и формулировать вопросы по фактическому содержанию произведения;
- различать и называть отдельные жанры фольклора (считалки, загадки, пословицы, потешки, небылицы, народные песни, скороговорки, сказки о животных, бытовые и волшебные) и художественной литературы (литературные сказки, рассказы, стихотворения, басни);
- владеть элементарными умениями анализа и интерпретации текста: определять тему и главную мысль, воспроизводить последовательность событий тексте произведения, составлять план текста (вопросный, номинативный);
- описывать характер героя, находить в тексте средства изображения (портрет) героя и выражения его чувств, оценивать поступки героев произведения, устанавливать взаимосвязь между характером героя и его поступками, сравнивать героев одного произведения по предложенным критериям, характеризовать отношение автора к героям, его поступкам;
- объяснять значение незнакомого слова с опорой на контекст и с использованием словаря; находить в тексте примеры использования слов в прямом и переносном значении;
- осознанно применять для анализа текста изученные понятия (автор, литературный герой, тема, идея, заголовок, содержание произведения, сравнение, эпитет);
- участвовать в обсуждении прослушанного/прочитанного произведения: понимать жанровую принадлежность произведения, формулировать устно простые выводы, подтверждать свой ответ примерами из текста;
- пересказывать (устно) содержание произведения подробно, выборочно, от лица героя, от третьего лица;
- читать по ролям с соблюдением норм произношения, расстановки ударения, инсценировать небольшие эпизоды из произведения;
- составлять высказывания на заданную тему по содержанию произведения (не менее 5 предложений);
- сочинять по аналогии с прочитанным загадки, небольшие сказки, рассказы;
- ориентироваться в книге/учебнике по обложке, оглавлению, аннотации, иллюстрациям, предисловию, условным обозначениям;
- выбирать книги для самостоятельного чтения с учётом рекомендательного списка, используя картотеки, рассказывать о прочитанной книге;
- использовать справочную литературу для получения дополнительной информации в соответствии с учебной задачей.

3 класс

К концу обучения в третьем классе обучающийся научится:

- отвечать на вопрос о культурной значимости устного народного творчества и художественной литературы, находить в фольклоре и литературных произведениях отражение нравственных ценностей, традиций, быта, культуры разных народов, ориентироваться в нравственно-этических понятиях в контексте изученных произведений;

- читать вслух и про себя в соответствии с учебной задачей, использовать разные виды чтения (изучающее, ознакомительное, поисковое выборочное, просмотровое выборочное);
- читать вслух целыми словами без пропусков и перестановок букв и слогов доступные по восприятию и небольшие по объёму прозаические и стихотворные произведения в темпе не менее 60 слов в минуту (без отметочного оценивания);
- читать наизусть не менее 4 стихотворений в соответствии с изученной тематикой произведений;
- различать художественные произведения и познавательные тексты;
- различать прозаическую и стихотворную речь: называть особенности стихотворного произведения (ритм, рифма, строфа), отличать лирическое произведение от эпического;
- понимать жанровую принадлежность, содержание, смысл прослушанного/прочитанного произведения: отвечать и формулировать вопросы к учебным и художественным текстам;
- различать и называть отдельные жанры фольклора (считалки, загадки, пословицы, потешки, небылицы, народные песни, скороговорки, сказки о животных, бытовые и волшебные) и художественной литературы (литературные сказки, рассказы, стихотворения, басни), приводить примеры произведений фольклора разных народов России;
- владеть элементарными умениями анализа и интерпретации текста: формулировать тему и главную мысль, определять последовательность событий в тексте произведения, выявлять связь событий, эпизодов текста; составлять план текста (вопросный, номинативный, цитатный);
- характеризовать героев, описывать характер героя, давать оценку поступкам героев, составлять портретные характеристики персонажей; выявлять взаимосвязь между поступками, мыслями, чувствами героев, сравнивать героев одного произведения и сопоставлять их поступки по предложенным критериям (по аналогии или по контрасту);
- отличать автора произведения от героя и рассказчика, характеризовать отношение автора к героям, поступкам, описанной картине, находить в тексте средства изображения героев (портрет), описание пейзажа и интерьера;
- объяснять значение незнакомого слова с опорой на контекст и с использованием словаря; находить в тексте примеры использования слов в прямом и переносном значении, средств художественной выразительности (сравнение, эпитет, олицетворение);
- осознанно применять изученные понятия (автор, мораль басни, литературный герой, персонаж, характер, тема, идея, заголовок, содержание произведения, эпизод, смысловые части, композиция, сравнение, эпитет, олицетворение);
- участвовать в обсуждении прослушанного/прочитанного произведения: строить монологическое и диалогическое высказывание с соблюдением орфоэпических и пунктуационных норм, устно и письменно формулировать простые выводы, подтверждать свой ответ примерами из текста; использовать в беседе изученные литературные понятия;
- пересказывать произведение (устно) подробно, выборочно, сжато (кратко), от лица героя, с изменением лица рассказчика, от третьего лица;
- при анализе и интерпретации текста использовать разные типы речи (повествование, описание, рассуждение) с учётом специфики учебного и художественного текстов;
- читать по ролям с соблюдением норм произношения, инсценировать небольшие эпизоды из произведения;
- составлять устные и письменные высказывания на основе прочитанного/прослушанного текста на заданную тему по содержанию произведения (не менее 8 предложений), корректировать собственный письменный текст;
- составлять краткий отзыв о прочитанном произведении по заданному алгоритму;
- сочинять тексты, используя аналогии, иллюстрации, придумывать продолжение прочитанного произведения;

- использовать в соответствии с учебной задачей аппарат издания: обложку, оглавление, аннотацию, иллюстрации, предисловие, приложения, сноски, примечания;
- выбирать книги для самостоятельного чтения с учётом рекомендательного списка, используя картотеки, рассказывать о прочитанной книге;
- использовать справочные издания, в том числе верифицированные электронные образовательные и информационные ресурсы, включённые в федеральный перечень.

4 класс

К концу обучения в четвёртом классе обучающийся научится:

- осознавать значимость художественной литературы и фольклора для всестороннего развития личности человека, находить в произведениях отражение нравственных ценностей, фактов бытовой и духовной культуры народов России и мира, ориентироваться в нравственно-этических понятиях в контексте изученных произведений;
- демонстрировать интерес и положительную мотивацию к систематическому чтению и слушанию художественной литературы и произведений устного народного творчества: формировать собственный круг чтения;
- читать вслух и про себя в соответствии с учебной задачей, использовать разные виды чтения (изучающее, ознакомительное, поисковое выборочное, просмотровое выборочное);
- читать вслух целыми словами без пропусков и перестановок букв и слогов доступные по восприятию и небольшие по объёму прозаические и стихотворные произведения в темпе не менее 80 слов в минуту (без отсчётного оценивания);
- читать наизусть не менее 5 стихотворений в соответствии с изученной тематикой произведений;
- различать художественные произведения и познавательные тексты;
- различать прозаическую и стихотворную речь: называть особенности стихотворного произведения (ритм, рифма, строфа), отличать лирическое произведение от эпического;
- понимать жанровую принадлежность, содержание, смысл прослушанного/прочитанного произведения: отвечать и формулировать вопросы (в том числе проблемные) к познавательным, учебным и художественным текстам;
- различать и называть отдельные жанры фольклора (считалки, загадки, пословицы, потешки, небылицы, народные песни, скороговорки, сказки о животных, бытовые и волшебные), приводить примеры произведений фольклора разных народов России;
- соотносить читаемый текст с жанром художественной литературы (литературные сказки, рассказы, стихотворения, басни), приводить примеры разных жанров литературы России и стран мира;
- владеть элементарными умениями анализа и интерпретации текста: определять тему и главную мысль, последовательность событий в тексте произведения, выявлять связь событий, эпизодов текста;
- характеризовать героев, давать оценку их поступкам, составлять портретные характеристики персонажей, выявлять взаимосвязь между поступками и мыслями, чувствами героев, сравнивать героев одного произведения по самостоятельно выбранному критерию (по аналогии или по контрасту), характеризовать собственное отношение к героям, поступкам;
- находить в тексте средства изображения героев (портрет) и выражения их чувств, описание пейзажа и интерьера, устанавливать причинно-следственные связи событий, явлений, поступков героев;
- объяснять значение незнакомого слова с опорой на контекст и с использованием словаря;
- находить в тексте примеры использования слов в прямом и переносном значении, средства художественной выразительности (сравнение, эпитет, олицетворение, метафора);
- осознанно применять изученные понятия (автор, мораль басни, литературный герой, персонаж, характер, тема, идея, заголовок, содержание произведения, эпизод, смысловые части, композиция, сравнение, эпитет, олицетворение, метафора, лирика, эпос, образ);

- участвовать в обсуждении прослушанного/прочитанного произведения: строить монологическое и диалогическое высказывание с соблюдением норм русского литературного языка (норм произношения, словоупотребления, грамматики); устно и письменно формулировать простые выводы на основе прослушанного/прочитанного текста, подтверждать свой ответ примерами из текста;
- составлять план текста (вопросный, номинативный, цитатный), пересказывать (устно) подробно, выборочно, сжато (кратко), от лица героя, с изменением лица рассказчика, от третьего лица;
- читать по ролям с соблюдением норм произношения, расстановки ударения, инсценировать небольшие эпизоды из произведения;
- составлять устные и письменные высказывания на заданную тему по содержанию произведения (не менее 10 предложений), писать сочинения на заданную тему, используя разные типы речи (повествование, описание, рассуждение), корректировать собственный текст с учётом правильности, выразительности письменной речи;
- составлять краткий отзыв о прочитанном произведении по заданному алгоритму;
- сочинять по аналогии с прочитанным, составлять рассказ по иллюстрациям, от имени одного из героев, придумывать продолжение прочитанного произведения (не менее 10 предложений);
- использовать в соответствии с учебной задачей аппарат издания (обложка, оглавление, аннотация, иллюстрация, предисловие, приложение, сноски, примечания);
- выбирать книги для самостоятельного чтения с учётом рекомендательного списка, используя картотеки, рассказывать о прочитанной книге;
- использовать справочную литературу, электронные образовательные и информационные ресурсы информационно-коммуникационной сети «Интернет» (в условиях контролируемого входа), для получения дополнительной информации в соответствии с учебной задачей.

Тематическое планирование

1 класс

№ п/п	Наименование разделов и тем программы	Количество часов			Электронные (цифровые) образовательные ресурсы
		Всего	Контрольные работы	Практические работы	
Раздел 1. Обучение грамоте					
1.1	Развитие речи	4	0	0	https://m.edsoo.ru/7f411a40
1.2	Фонетика	4	0	0	https://m.edsoo.ru/7f411a40
1.3	Чтение	72	0	0	https://m.edsoo.ru/7f411a40
Итого по разделу		80			
Раздел 2. Систематический курс					
2.1	Сказка народная (фольклорная) и литературная (авторская)	6	0	0	https://m.edsoo.ru/7f411a40
2.2	Произведения о детях и для детей	9	0	0	https://m.edsoo.ru/7f411a40
2.3	Произведения о родной природе	6	0	0	https://m.edsoo.ru/7f411a40
2.4	Устное народное творчество — малые фольклорные жанры	4	0	0	https://m.edsoo.ru/7f411a40

2.5	Произведения о братьях наших меньших	7	0	0	https://m.edsoo.ru/7f411a40
2.6	Произведения о маме	3	0	0	https://m.edsoo.ru/7f411a40
2.7	Фольклорные и авторские произведения о чудесах и фантазии	4	0	0	https://m.edsoo.ru/7f411a40
2.8	Библиографическая культура (работа с детской книгой)	1	0	0	https://m.edsoo.ru/7f411a40
Итого по разделу		40			
Резервное время		12	0	0	
ОБЩЕЕ КОЛИЧЕСТВО ЧАСОВ ПО ПРОГРАММЕ		132	0	0	

2 класс

№ п/п	Наименование разделов и тем программы	Количество часов			Электронные (цифровые) образовательные ресурсы
		Всего	Контрольные работы	Практические работы	
1	О нашей Родине	6	1	0	https://m.edsoo.ru/7f411a40
2	Фольклор (устное народное творчество)	16	1	0	https://m.edsoo.ru/7f411a40
3	Звуки и краски родной природы в разные времена года (осень)	8	0	0	https://m.edsoo.ru/7f411a40
4	О детях и дружбе	12	1	0	https://m.edsoo.ru/7f411a40
5	Мир сказок	12	0	0	https://m.edsoo.ru/7f411a40
6	Звуки и краски родной природы в разные времена года (зима)	12	1	0	https://m.edsoo.ru/7f411a40
7	О братьях наших меньших	18	1	0	https://m.edsoo.ru/7f411a40
8	Звуки и краски родной природы в разные времена года (весна и лето)	18	0	0	https://m.edsoo.ru/7f411a40
9	О наших близких, о семье	13	1	0	https://m.edsoo.ru/7f411a40
10	Зарубежная литература	11	1	0	https://m.edsoo.ru/7f411a40
11	Библиографическая культура (работа с детской книгой и справочной литературой)	2	1	0	https://m.edsoo.ru/7f411a40
Резервное время		8	1	0	
ОБЩЕЕ КОЛИЧЕСТВО ЧАСОВ ПО ПРОГРАММЕ		136	9	0	

3 класс

№ п/п	Наименование разделов и тем программы	Количество часов			Электронные (цифровые) образовательные ресурсы
		Всего	Контрольные работы	Практические работы	
1	О Родине и её истории	6	1	0	Библиотека ЦОК https://m.edsoo.ru/7f411a40
2	Фольклор (устное народное творчество)	16	0	0	Библиотека ЦОК https://m.edsoo.ru/7f411a40
3	Творчество И.А.Крылова	4	0	0	Библиотека ЦОК https://m.edsoo.ru/7f411a40
4	Творчество А.С.Пушкина	9	1	0	Библиотека ЦОК https://m.edsoo.ru/7f411a40
5	Картины природы в произведениях поэтов и писателей XIX века	8	0	0	Библиотека ЦОК https://m.edsoo.ru/7f411a40
6	Творчество Л.Н.Толстого	10	0	0	Библиотека ЦОК https://m.edsoo.ru/7f411a40
7	Литературная сказка	9	0	0	Библиотека ЦОК https://m.edsoo.ru/7f411a40
8	Картины природы в произведениях поэтов и писателей XX века	10	0	0	Библиотека ЦОК https://m.edsoo.ru/7f411a40
9	Произведения о взаимоотношениях человека и животных	16	0	0	Библиотека ЦОК https://m.edsoo.ru/7f411a40
10	Произведения о детях	18	1	0	Библиотека ЦОК https://m.edsoo.ru/7f411a40
11	Юмористические произведения	6	0	0	Библиотека ЦОК https://m.edsoo.ru/7f411a40
12	Зарубежная литература	10	0	0	Библиотека ЦОК https://m.edsoo.ru/7f411a40
13	Библиографическая культура (работа с детской книгой и справочной литературой)	4	0	0	Библиотека ЦОК https://m.edsoo.ru/7f411a40
Резервное время		10	1	0	
ОБЩЕЕ КОЛИЧЕСТВО ЧАСОВ ПО ПРОГРАММЕ		136	4	0	

4 класс

№ п/п	Наименование разделов и тем программы	Количество часов			Электронные (цифровые) образовательные ресурсы
		Всего	Контрольные работы	Практические работы	
1	О Родине, героические страницы истории	12	1	0	Библиотека ЦОК https://m.edsoo.ru/7f412cec
2	Фольклор (устное народное творчество)	11	0	0	Библиотека ЦОК https://m.edsoo.ru/7f412cec

3	Творчество И.А.Крылова	4	0	0	Библиотека ЦОК https://m.edsoo.ru/7f412cec
4	Творчество А.С.Пушкина	12	0	0	Библиотека ЦОК https://m.edsoo.ru/7f412cec
5	Творчество М. Ю. Лермонтова	4	0	0	Библиотека ЦОК https://m.edsoo.ru/7f412cec
6	Литературная сказка	9	1	0	Библиотека ЦОК https://m.edsoo.ru/7f412cec
7	Картины природы в творчестве поэтов и писателей XIX века	7	0	0	Библиотека ЦОК https://m.edsoo.ru/7f412cec
8	Творчество Л. Н. Толстого	7	0	0	Библиотека ЦОК https://m.edsoo.ru/7f412cec
9	Картины природы в творчестве поэтов и писателей XX века	6	0	0	Библиотека ЦОК https://m.edsoo.ru/7f412cec
10	Произведения о животных и родной природе	12	0	0	Библиотека ЦОК https://m.edsoo.ru/7f412cec
11	Произведения о детях	13	0	0	Библиотека ЦОК https://m.edsoo.ru/7f412cec
12	Пьеса	5	0	0	Библиотека ЦОК https://m.edsoo.ru/7f412cec
13	Юмористические произведения	6	1	0	Библиотека ЦОК https://m.edsoo.ru/7f412cec
14	Зарубежная литература	8	0	0	Библиотека ЦОК https://m.edsoo.ru/7f412cec
15	Библиографическая культура (работа с детской книгой и справочной литературой)	7	0	0	Библиотека ЦОК https://m.edsoo.ru/7f412cec
Резервное время		13	1	0	
ОБЩЕЕ КОЛИЧЕСТВО ЧАСОВ ПО ПРОГРАММЕ		136	4	0	

Рабочая программа по учебному предмету «Немецкий язык»
(2-4 классы)

Содержание обучения

2 класс

Тематическое содержание речи

Знакомство.

Приветствие, знакомство, прощание (с использованием типичных фраз речевого этикета).

Мир моего «я».

Моя семья. Мой день рождения. Моя любимая еда.

Мир моих увлечений.

Любимый цвет. Любимая игрушка, игра. Любимые занятия. Мой питомец. Выходной день (в цирке, в зоопарке).

Мир вокруг меня.

Моя школа. Мои друзья. Моя малая родина (город, село).

Родная страна и страны изучаемого языка.

Названия родной страны и стран/страны изучаемого языка и их столицы. Произведения детского фольклора. Персонажи детских книг. Праздники родной страны и страны/стран изучаемого языка (Новый год, Рождество).

Коммуникативные умения

Говорение

Коммуникативные умения диалогической речи.

Ведение с использованием речевых ситуаций, ключевых слов и (или) иллюстраций с соблюдением норм речевого этикета, принятых в стране/странах изучаемого языка:

диалога этикетного характера: приветствие, начало и завершение разговора, знакомство с собеседником, поздравление с праздником, выражение благодарности за поздравление, извинение;

диалога-расспроса: сообщение фактической информации, ответ на вопросы собеседника, запрашивание интересующей информации.

Коммуникативные умения монологической речи. Создание с использованием ключевых слов, вопросов и (или) иллюстраций устных монологических высказываний: описание предмета, реального человека или литературного персонажа, рассказ о себе, члене семьи, друге.

Аудирование

Понимание на слух речи учителя и других обучающихся и вербальная/ невербальная реакция на услышанное (при непосредственном общении).

Восприятие и понимание на слух учебных текстов, построенных на изученном языковом материале, в соответствии с поставленной коммуникативной задачей: с пониманием основного содержания, с пониманием запрашиваемой информации (при опосредованном общении).

Аудирование с пониманием основного содержания текста предполагает определение основной темы и главных фактов/событий в воспринимаемом на слух тексте с использованием иллюстраций и языковой догадки.

Аудирование с пониманием запрашиваемой информации предполагает выделение из воспринимаемого на слух тексте и понимание информации фактического характера (например, имя, возраст, любимое занятие, цвет) с использованием иллюстраций и языковой догадки.

Тексты для аудирования: диалог, высказывания собеседников в ситуациях повседневного общения, рассказ, сказка.

Смысловое чтение

Чтение вслух и понимание учебных и адаптированных аутентичных текстов, построенных на изученном языковом материале, с соблюдением правил чтения и соответствующей интонацией, обеспечивая восприятие читаемого слушателями текста.

Тексты для чтения вслух: диалог, рассказ, сказка.

Чтение про себя учебных текстов, построенных на изученном языковом материале, с различной глубиной проникновения в их содержание в зависимости от поставленной коммуникативной задачи: с пониманием основного содержания, с пониманием запрашиваемой информации.

Чтение с пониманием основного содержания текста предполагает определение основной темы и главных фактов/событий в прочитанном тексте с использованием иллюстраций и языковой догадки.

Чтение с пониманием запрашиваемой информации предполагает нахождение в прочитанном тексте и понимание запрашиваемой информации фактического характера с использованием иллюстраций и языковой догадки.

Тексты для чтения про себя: диалог, рассказ, сказка, электронное сообщение личного характера.

Письмо

Воспроизведение речевых образцов, списывание текста, выписывание из текста слов, словосочетаний, предложений, вставка пропущенных слов в предложение, дописывание предложений в соответствии с решаемой учебной задачей.

Заполнение простых формуляров с указанием личной информации (имя, фамилия, возраст, страна проживания) в соответствии с нормами, принятыми в стране/странах изучаемого языка.

Написание с использованием образца коротких поздравлений с праздниками (с днём рождения, Новым годом, Рождеством).

Языковые знания и навыки

Фонетическая сторона речи

Буквы немецкого алфавита. Фонетически корректное озвучивание букв немецкого алфавита.

Различение на слух, без ошибок, ведущих к сбою в коммуникации, произнесение слов с соблюдением правильного ударения и фраз с соблюдением их ритмико-интонационных особенностей.

Чтение новых слов согласно основным правилам чтения немецкого языка. Чтение основных дифтонгов и сочетаний согласных, выделение некоторых звукобуквенных сочетаний при анализе изученных слов.

Графика, орфография и пунктуация

Правильное написание изученных слов.

Правильная расстановка знаков препинания: точки, вопросительного и восклицательного знаков в конце предложения.

Лексическая сторона речи

Распознавание и употребление в устной и письменной речи не менее 200 лексических единиц (слов, словосочетаний, речевых клише), обслуживающих ситуации общения в рамках тематического содержания речи для 2 класса.

Использование языковой догадки для распознавания интернациональных слов (der Film, das Kino).

Грамматическая сторона речи

Распознавание и употребление в устной и письменной речи изученных морфологических форм и синтаксических конструкций немецкого языка.

Коммуникативные типы предложений: повествовательные (утвердительные, отрицательные (с nicht), вопросительные (общий, специальный вопросы). Порядок слов в предложении. Нераспространённые и распространённые простые предложения.

Предложения с простым глагольным сказуемым (Er tanzt gern).

Предложения с составным именным сказуемым (Der Tisch ist grün).

Предложения с простым составным глагольным сказуемым (Ich kann schnell laufen).

Спряжение глаголов sein, haben в Präsens.

Спряжение некоторых глаголов в Präsens, в том числе с изменением корневой гласной (fahren, tragen, lesen, sprechen), кроме 2-го лица мн. числа.

Модальные глаголы können, mögen в Präsens; порядок слов в предложении с модальным глаголом.

Род имён существительных.

Неопределённый и определённый артикли с именами существительными (наиболее распространённые случаи употребления).

Существительные в именительном и винительном падежах. Имена собственные (антропонимы) в родительном падеже. Личные (кроме ihr) и притяжательные местоимения (mein, dein).

Количественные числительные (1–12). Вопросительные слова (wer, was, woher, wie). Союзы und, aber (при однородных членах).

Социокультурные знания и умения

Знание и использование некоторых социокультурных элементов речевого поведенческого этикета, принятого в стране/странах изучаемого языка в некоторых ситуациях общения: приветствие, прощание, знакомство, выражение благодарности, извинение, поздравление (с днём рождения, Новым годом, Рождеством).

Знание названий родной страны и страны/стран изучаемого языка и их столиц.

Компенсаторные умения

Использование при чтении и аудировании языковой догадки (умения понять значение незнакомого слова или новое значение знакомого слова по контексту).

Использование при формулировании собственных высказываний ключевых слов, вопросов, иллюстраций.

3 класс

Тематическое содержание речи

Мир моего «я».

Моя семья. Мой день рождения, подарки.

Моя любимая еда.

Мой день (распорядок дня).

Мир моих увлечений.

Любимая игрушка, игра. Любимый цвет. Мой питомец. Любимые занятия. Любимая сказка. Выходной день (в цирке, в зоопарке, парке). Каникулы.

Мир вокруг меня.

Моя комната (квартира, дом). Моя школа. Мои друзья. Моя малая родина (город, село). Дикие и домашние животные. Погода. Времена года (месяцы).

Родная страна и страны изучаемого языка.

Россия и страна/страны изучаемого языка. Их столицы, достопримечательности, некоторые интересные факты. Произведения детского фольклора. Персонажи детских книг. Праздники родной страны и страны/стран изучаемого языка.

Коммуникативные умения

Говорение

Коммуникативные умения диалогической речи.

Ведение с использованием речевых ситуаций, ключевых слов и (или) иллюстраций с соблюдением норм речевого этикета, принятых в стране/странах изучаемого языка:

диалога этикетного характера: приветствие, начало и завершение разговора, знакомство с собеседником, поздравление с праздником, выражение благодарности за поздравление, извинение;

диалога-побуждения: приглашение собеседника к совместной деятельности, вежливое согласие/несогласие на предложение собеседника;

диалога-расспроса: сообщение фактической информации, ответ на вопросы собеседника, просьба предоставить интересующую информацию.

Коммуникативные умения монологической речи.

Создание с использованием ключевых слов, вопросов и (или) иллюстраций устных монологических высказываний: описание предмета, реального человека или литературного персонажа, рассказ о себе, члене семьи, друге.

Пересказ с использованием ключевых слов, вопросов и (или) иллюстраций основного содержания прочитанного текста.

Аудирование

Понимание на слух речи учителя и других обучающихся и вербальная/невербальная реакция на услышанное (при непосредственном общении).

Восприятие и понимание на слух учебных текстов, построенных на изученном языковом материале, в соответствии с поставленной коммуникативной задачей: с пониманием основного содержания, с пониманием запрашиваемой информации (при опосредованном общении).

Аудирование с пониманием основного содержания текста предполагает определение основной темы и главных фактов/событий в воспринимаемом на слух тексте с использованием иллюстраций и языковой, в том числе контекстуальной, догадки.

Аудирование с пониманием запрашиваемой информации предполагает выделение из воспринимаемого на слух тексте и понимание информации фактического характера с использованием иллюстраций и языковой, в том числе контекстуальной, догадки.

Тексты для аудирования: диалог, высказывания собеседников в ситуациях повседневного общения, рассказ, сказка.

Смысловое чтение

Чтение вслух и понимание учебных и адаптированных аутентичных текстов, построенных на изученном языковом материале, с соблюдением правил чтения и соответствующей интонацией, обеспечивая восприятие читаемого слушателями текста.

Тексты для чтения вслух: диалог, рассказ, сказка.

Чтение про себя учебных текстов, построенных на изученном языковом материале, с различной глубиной проникновения в их содержание в зависимости от поставленной коммуникативной задачи: с пониманием основного содержания, с пониманием запрашиваемой информации.

Чтение с пониманием основного содержания текста предполагает определение основной темы и главных фактов/событий в прочитанном тексте с использованием иллюстраций и языковой, в том числе контекстуальной, догадки.

Чтение с пониманием запрашиваемой информации предполагает нахождение и понимание в прочитанном тексте запрашиваемой информации фактического характера с использованием иллюстраций и языковой, в том числе контекстуальной, догадки.

Тексты для чтения: диалог, рассказ, сказка, электронное сообщение личного характера.

Письмо

Списывание текста, выписывание из текста слов, словосочетаний, предложений, вставка пропущенного слова в предложение в соответствии с решаемой коммуникативной/учебной задачей.

Создание подписей к картинкам, фотографиям с пояснением, что на них изображено.

Заполнение анкет и формуляров с указанием личной информации (имя, фамилия, возраст, страна проживания, любимые занятия) в соответствии с нормами, принятыми в стране/странах изучаемого языка.

Написание с использованием образца поздравлений с праздниками (днём рождения, с Новым годом, Рождеством) с выражением пожеланий.

Языковые знания и навыки

Фонетическая сторона речи

Различение на слух, без ошибок, произнесение слов с соблюдением правильного ударения и фраз/предложений с соблюдением их ритмико-интонационных особенностей.

Чтение новых слов согласно основным правилам чтения.

Графика, орфография и пунктуация

Правильное написание изученных слов.

Правильная расстановка знаков препинания: точки, вопросительного и восклицательного знаков в конце предложения.

Лексическая сторона речи

Распознавание и употребление в устной и письменной речи не менее 350 лексических единиц (слов, словосочетаний, речевых клише), обслуживающих ситуации общения в рамках тематического содержания речи для 3 класса, включая 200 лексических единиц, усвоенных на первом году обучения.

Распознавание и образование в устной и письменной речи количественных числительных при помощи суффиксов -zehn, -zig.

Грамматическая сторона речи

Распознавание и употребление в устной и письменной речи изученных морфологических форм и синтаксических конструкций немецкого языка.

Различные коммуникативные типы предложений: повествовательные (утвердительные, отрицательные (с kein), побудительные предложения (кроме вежливой формы с Sie).

Предложения с местоимением es и конструкцией es gibt. Спряжение глаголов sein, haben в Präteritum.

Спряжение слабых и сильных глаголов в Präsens (в том числе во 2-м лице мн. числа).

Употребление слабых и сильных глаголов в Perfekt: повествовательные и вопросительные предложения (общий и специальный вопросы).

Модальные глаголы mögen (в форме möchte), müssen (в Präsens).

Множественное число существительных.

Нулевой артикль с существительными (наиболее распространённые случаи употребления).

Склонение существительных в единственном числе в именительном, дательном и винительном падежах.

Личные и притяжательные местоимения. Количественные числительные (13–30).

Наиболее употребительные предлоги для выражения временных и пространственных отношений *in, an* (употребляемые с дательным падежом).

Социокультурные знания и умения

Знание и использование некоторых социокультурных элементов речевого поведенческого этикета, принятого в стране/странах изучаемого языка, в некоторых ситуациях общения: приветствие, прощание, знакомство, выражение благодарности, извинение, поздравление с днём рождения, Новым годом, Рождеством).

Знание произведений детского фольклора (рифмовок, стихов, песенок), персонажей детских книг.

Краткое представление своей страны и страны/стран изучаемого языка (названия родной страны и страны/стран изучаемого языка и их столиц, название родного города/села, цвета национальных флагов).

Компенсаторные умения

Использование при чтении и аудировании языковой, в том числе контекстуальной, догадки.

Использование при формулировании собственных высказываний ключевых слов, вопросов, иллюстраций.

Игнорирование информации, не являющейся необходимой для понимания основного содержания прочитанного/прослушанного текста или для нахождения в тексте запрашиваемой информации.

4 класс

Тематическое содержание речи

Мир моего «я».

Моя семья. Мой день рождения, подарки. Моя любимая еда. Мой день (распорядок дня, домашние обязанности).

Мир моих увлечений.

Любимая игрушка, игра. Любимый цвет. Мой питомец. Любимые занятия. Любимая сказка. Выходной день (в цирке, в зоопарке, парке). Каникулы.

Мир вокруг меня.

Моя комната (квартира, дом), предметы мебели и интерьера. Моя школа, любимые учебные предметы. Мои друзья. Моя малая родина (город, село). Путешествия. Дикие и домашние животные. Погода. Времена года (месяцы). Покупки (одежда, обувь, книги, основные продукты питания).

Родная страна и страны изучаемого языка.

Россия и страна/страны изучаемого языка. Их столицы, достопримечательности и некоторые интересные факты. Произведения детского фольклора. Персонажи детских книг. Праздники родной страны и страны/стран изучаемого языка.

Коммуникативные умения

Говорение

Коммуникативные умения диалогической речи.

Ведение с использованием речевых ситуаций, ключевых слов и (или) иллюстраций с соблюдением норм речевого этикета, принятых в стране/странах изучаемого языка:

диалога этикетного характера: приветствие, ответ на приветствие, завершение разговора (в том числе по телефону), прощание, знакомство с собеседником, поздравление с праздником, выражение благодарности за поздравление, выражение извинения;

диалога-побуждения: обращение к собеседнику с просьбой, вежливое согласие выполнить просьбу, приглашение собеседника к совместной деятельности, вежливое согласие/несогласие на предложение собеседника;

диалога-расспроса: сообщение фактической информации, ответы на вопросы собеседника, запрашивание интересующей информации;

Коммуникативные умения монологической речи.

Создание с использованием ключевых слов, вопросов и (или) иллюстраций устных монологических высказываний: описание предмета, внешности и одежды, черт характера

реального человека или литературного персонажа, рассказ/сообщение (повествование) с использованием ключевых слов, вопросов и (или) иллюстраций .

Создание устных монологических высказываний в рамках тематического содержания речи по образцу (с выражением своего отношения к предмету речи).

Пересказ основного содержания прочитанного текста с использованием ключевых слов, вопросов, плана и (или) иллюстраций.

Краткое устное изложение результатов выполненного несложного проектного задания.

Аудирование

Понимание на слух речи учителя и других обучающихся и вербальная/невербальная реакция на услышанное (при непосредственном общении).

Восприятие и понимание на слух учебных и адаптированных аутентичных текстов в соответствии с поставленной коммуникативной задачей: с пониманием основного содержания, с пониманием запрашиваемой информации (при опосредованном общении).

Аудирование с пониманием основного содержания текста предполагает умение определять основную тему и главные факты/события в воспринимаемом на слух тексте с использованием иллюстраций, языковой, в том числе контекстуальной, догадки.

Аудирование с пониманием запрашиваемой информации предполагает умение выделять запрашиваемую информацию фактического характера с использованием иллюстраций, языковой, в том числе контекстуальной, догадки.

Тексты для аудирования: диалог, высказывания собеседников в ситуациях повседневного общения, рассказ, сказка, сообщение информационного характера.

Смысловое чтение

Чтение вслух и понимание учебных и адаптированных аутентичных текстов, построенных на изученном языковом материале, с соблюдением правил чтения и соответствующей интонацией, обеспечивая восприятие читаемого слушателями текста.

Тексты для чтения вслух: диалог, рассказ, сказка.

Чтение про себя учебных текстов, построенных на изученном языковом материале, с различной глубиной проникновения в их содержание в зависимости от поставленной коммуникативной задачи: с пониманием основного содержания, с пониманием запрашиваемой информации.

Чтение с пониманием основного содержания текста предполагает определение основной темы и главных фактов/событий в прочитанном тексте с использованием иллюстраций, языковой, в том числе контекстуальной, догадки.

Чтение с пониманием запрашиваемой информации предполагает нахождение в прочитанном тексте и понимание запрашиваемой информации фактического характера с использованием иллюстраций, языковой, в том числе контекстуальной, догадки. Прогнозирование содержания текста по заголовку.

Смысловое чтение про себя учебных и адаптированных аутентичных текстов, содержащие отдельные незнакомые слова, понимание основного содержания (тема, главная мысль, главные факты/события) тексте с использованием иллюстраций, языковой, в том числе контекстуальной, догадки.

Чтение несплошных текстов (таблиц, диаграмм) и понимание представленной в них информации.

Тексты для чтения: диалог, рассказ, сказка, электронное сообщение личного характера, текст научно-популярного характера, стихотворение.

Письмо

Выписывание из текста слов, словосочетаний, предложений, вставка пропущенных слов в предложение в соответствии с решаемой коммуникативной/учебной задачей.

Заполнение простых анкет и формуляров с указанием личной информации (имя, фамилия, возраст, место жительства (страна проживания, город), любимые занятия) в соответствии с нормами, принятыми в стране/странах изучаемого языка;

Написание с использованием образца поздравлений с праздниками (с Новым годом, Рождеством, днём рождения) с выражением пожеланий.

Создание подписей к картинкам, фотографиям с пояснением, что на них изображено, написание короткого рассказа по плану/ключевым словам.

Написание электронного сообщения личного характера с использованием образца.

Языковые знания и навыки

Фонетическая сторона речи

Различение на слух, без ошибок, ведущих к сбою в коммуникации, произнесение слов с соблюдением правильного ударения и фраз/предложений с соблюдением их ритмико-интонационных особенностей.

Чтение новых слов согласно основным правилам чтения.

Графика, орфография и пунктуация

Правильное написание изученных слов.

Правильная расстановка знаков препинания: точки, вопросительного и восклицательного знаков в конце предложения, запятой при перечислении.

Лексическая сторона речи

Распознавание и употребление в устной и письменной речи не менее 500 лексических единиц (слов, словосочетаний, речевых клише), обслуживающих ситуации, включая 350 лексических единиц.

Распознавание и образование в устной и письменной речи порядковых числительных при помощи суффиксов -te, -ste, родственных слов с использованием основных способов словообразования: аффиксации (суффикс -er – Arbeiter, -in – Lehrerin), словосложения (Geburtstag).

Грамматическая сторона речи

Распознавание и употребление в устной и письменной речи изученных морфологических форм и синтаксических конструкций немецкого языка.

Простые предложения с однородными членами (союз oder). Сложносочинённые предложения с сочинительными союзами und, aber, oder, denn.

Модальный глагол wollen (в Präsens).

Прилагательные в положительной, сравнительной и превосходной степенях сравнения.

Личные местоимения в винительном и дательном падежах (в некоторых речевых образцах).

Указательные местоимения dieser, dieses, diese. Количественные числительные (до 100).

Порядковые числительные (до 31).

Предлоги für, mit, um (в некоторых речевых образцах).

Социокультурные знания и умения

Знание и использование некоторых социокультурных элементов речевого поведенческого этикета, принятого в стране/странах изучаемого языка, в некоторых ситуациях общения: приветствие, прощание, знакомство, выражение благодарности, извинение, поздравление с днём рождения, Новым годом, Рождеством, разговор по телефону.

Краткое представление своей страны и страны/стран изучаемого языка (названия стран и их столиц, название родного города/села, цвета национальных флагов, основные достопримечательности).

Компенсаторные умения

Использование при чтении и аудировании языковой догадки (умения понять значение незнакомого слова или новое значение знакомого слова из контекста).

Использование при формулировании собственных высказываний ключевых слов, вопросов, картинок, фотографий.

Прогнозирование содержания текста для чтения на основе заголовка.

Игнорирование информации, не являющейся необходимой для понимания основного содержания прочитанного/прослушанного текста или для нахождения в тексте запрашиваемой информации.

Планируемые результаты освоения программы по учебному предмету «Иностранный язык» (немецкий) на уровне начального общего образования

Личностные результаты освоения программы по иностранному (немецкому) языку на уровне начального общего образования достигаются в единстве учебной и воспитательной деятельности в

соответствии с традиционными российскими социокультурными и духовно-нравственными ценностями, принятыми в обществе правилами и нормами поведения и способствуют процессам самопознания, самовоспитания и саморазвития, формирования внутренней позиции личности.

В результате изучения иностранного (немецкого) языка на уровне начального общего образования у обучающегося будут сформированы следующие личностные результаты:

1) гражданско-патриотического воспитания:

- становление ценностного отношения к своей Родине – России;
- осознание своей этнокультурной и российской гражданской идентичности;
- сопричастность к прошлому, настоящему и будущему своей страны и родного края;
- уважение к своему и другим народам;
- первоначальные представления о человеке как члене общества, о правах и ответственности, уважении и достоинстве человека, о нравственно-этических нормах поведения и правилах межличностных отношений.

2) духовно-нравственного воспитания:

- признание индивидуальности каждого человека;
- проявление сопереживания, уважения и доброжелательности;
- неприятие любых форм поведения, направленных на причинение физического и морального вреда другим людям.

3) эстетического воспитания:

- уважительное отношение и интерес к художественной культуре, восприимчивость к разным видам искусства, традициям и творчеству своего и других народов;
- стремление к самовыражению в разных видах художественной деятельности.

4) физического воспитания, формирования культуры здоровья и эмоционального благополучия:

- соблюдение правил здорового и безопасного (для себя и других людей) образа жизни в окружающей среде (в том числе информационной);
- бережное отношение к физическому и психическому здоровью.

5) трудового воспитания:

осознание ценности труда в жизни человека и общества, ответственное потребление и бережное отношение к результатам труда, навыки участия в различных видах трудовой деятельности, интерес к различным профессиям.

б) экологического воспитания:

- бережное отношение к природе;
- неприятие действий, приносящих вред природе.

7) ценности научного познания:

- первоначальные представления о научной картине мира;
- познавательные интересы, активность, инициативность, любознательность и самостоятельность в познании.

МЕТАПРЕДМЕТНЫЕ РЕЗУЛЬТАТЫ

В результате изучения иностранного (немецкого) языка на уровне начального общего образования у обучающегося будут сформированы познавательные универсальные учебные действия, коммуникативные универсальные учебные действия, регулятивные универсальные учебные действия, совместная деятельность.

Познавательные универсальные учебные действия

Базовые логические действия:

- сравнивать объекты, устанавливать основания для сравнения, устанавливать аналогии;
- объединять части объекта (объекты) по определенному признаку;

- определять существенный признак для классификации, классифицировать предложенные объекты;
- находить закономерности и противоречия в рассматриваемых фактах, данных и наблюдениях на основе предложенного учителем алгоритма;
- выявлять недостаток информации для решения учебной (практической) задачи на основе предложенного алгоритма;
- устанавливать причинно-следственные связи в ситуациях, поддающихся непосредственному наблюдению или знакомых по опыту, делать выводы.

Базовые исследовательские действия:

- определять разрыв между реальным и желательным состоянием объекта (ситуации) на основе предложенных учителем вопросов;
- с помощью педагогического работника формулировать цель, планировать изменения объекта, ситуации;
- сравнивать несколько вариантов решения задачи, выбирать наиболее подходящий (на основе предложенных критериев);
- проводить по предложенному плану опыт, несложное исследование по установлению особенностей объекта изучения и связей между объектами (часть – целое, причина – следствие);
- формулировать выводы и подкреплять их доказательствами на основе результатов проведенного наблюдения (опыта, измерения, классификации, сравнения, исследования);
- прогнозировать возможное развитие процессов, событий и их последствия в аналогичных или сходных ситуациях.

Работа с информацией:

- выбирать источник получения информации;
- согласно заданному алгоритму находить в предложенном источнике информацию, представленную в явном виде;
- распознавать достоверную и недостоверную информацию самостоятельно или на основании предложенного учителем способа ее проверки;
- соблюдать с помощью взрослых (педагогических работников, родителей (законных представителей) несовершеннолетних обучающихся) правила информационной безопасности при поиске информации в Интернете;
- анализировать и создавать текстовую, видео, графическую, звуковую, информацию в соответствии с учебной задачей;
- самостоятельно создавать схемы, таблицы для представления информации.

Коммуникативные универсальные учебные действия

- воспринимать и формулировать суждения, выражать эмоции в соответствии с целями и условиями общения в знакомой среде;
- проявлять уважительное отношение к собеседнику, соблюдать правила ведения диалога и дискуссии;
- признавать возможность существования разных точек зрения;
- корректно и аргументированно высказывать своё мнение;
- строить речевое высказывание в соответствии с поставленной задачей;
- создавать устные и письменные тексты (описание, рассуждение, повествование);
- подготавливать небольшие публичные выступления;
- подбирать иллюстративный материал (рисунки, фото, плакаты) к тексту выступления.

Регулятивные универсальные учебные действия

Самоорганизация:

- планировать действия по решению учебной задачи для получения результата;

- выстраивать последовательность выбранных действий.

Самоконтроль:

- устанавливать причины успеха/неудач учебной деятельности;
- корректировать свои учебные действия для преодоления ошибок.

Совместная деятельность

- формулировать краткосрочные и долгосрочные цели (индивидуальные с учетом участия в коллективных задачах) в стандартной (типовой) ситуации на основе предложенного формата планирования, распределения промежуточных шагов и сроков;
- принимать цель совместной деятельности, коллективно строить действия по ее достижению: распределять роли, договариваться, обсуждать процесс и результат совместной работы;
- проявлять готовность руководить, выполнять поручения, подчиняться;
- ответственно выполнять свою часть работы;
- оценивать свой вклад в общий результат;
- выполнять совместные проектные задания с использованием предложенного образца.

ПРЕДМЕТНЫЕ РЕЗУЛЬТАТЫ

Предметные результаты по учебному предмету «Иностранный (немецкий) язык» предметной области «Иностранный язык» должны быть ориентированы на применение знаний, умений и навыков в типичных учебных ситуациях и реальных жизненных условиях, отражать сформированность иноязычной коммуникативной компетенции на элементарном уровне в совокупности ее составляющих – речевой, языковой, социокультурной, компенсаторной, метапредметной (учебно-познавательной).

К концу обучения **во 2 классе** обучающийся получит следующие предметные результаты по отдельным темам программы по иностранному (немецкому) языку:

Коммуникативные умения

Говорение:

вести разные виды диалогов (диалог этикетного характера, диалог-расспрос) в стандартных ситуациях неофициального общения, используя вербальные и (или) зрительные опоры, с соблюдением норм речевого этикета, принятого в стране/ странах изучаемого языка (не менее 3 реплик со стороны каждого собеседника);

создавать монологические высказывания (описание, повествование/рассказ), используя вербальные и (или) зрительные опоры (объем монологического высказывания – не менее 3 фраз).

Аудирование:

воспринимать на слух и понимать учебные тексты, построенные на изученном языковом материале, с разной глубиной проникновения в их содержание в зависимости от поставленной коммуникативной задачи: с пониманием основного содержания, с пониманием запрашиваемой информации фактического характера, используя зрительные опоры и языковую догадку (время звучания текста/текстов для аудирования – до 40 секунд).

Смысловое чтение:

читать вслух и понимать учебные и адаптированные аутентичные тексты объемом до 60 слов, построенные на изученном языковом материале, с соблюдением правил чтения и соответствующей интонацией, обеспечивая восприятие читаемого слушателями текста;

читать про себя и понимать учебные тексты, построенные на изученном языковом материале, с различной глубиной проникновения в их содержание в зависимости от поставленной коммуникативной задачи: с пониманием основного содержания, с пониманием запрашиваемой информации, используя зрительные опоры и языковую догадку (объем текста для чтения – до 80 слов).

Письмо:

заполнять простые формуляры, сообщая о себе основные сведения, в соответствии с нормами, принятыми в стране/странах изучаемого языка;

писать с использованием образца короткие поздравления с праздниками.

Языковые знания и навыки

Фонетическая сторона речи:

различать на слух, без ошибок произносить слова с правильным ударением и фразы с соблюдением их ритмико-интонационных особенностей;

называть буквы немецкого алфавита языка в правильной последовательности и графически корректно воспроизводить все буквы алфавита;

правильно читать основные дифтонги и сочетания согласных;

выделять некоторые звукобуквенные сочетания при анализе знакомых слов;

читать вслух новые слова согласно основным правилам чтения;

Графика, орфография и пунктуация:

правильно писать изученные слова;

правильно расставлять знаки препинания (точку, вопросительный и восклицательный знаки в конце предложения).

Лексическая сторона речи:

распознавать и правильно употреблять в устной и письменной речи не менее 200 лексических единиц (слов, словосочетаний, речевых клише), обслуживающих ситуации общения;

распознавать с помощью языковой догадки интернациональные слова (der Film, das Kino).

Грамматическая сторона речи:

Распознавать и употреблять в устной и письменной речи изученные морфологические формы и синтаксические конструкции немецкого языка:

основные коммуникативные типы предложений: повествовательные (утвердительные, отрицательные (с nicht), вопросительные (общий, специальный вопросы);

нераспространённые и распространённые простые предложения;

предложения с простым глагольным сказуемым, с составным именным сказуемым и с простым составным глагольным сказуемым;

спряжение глаголов sein, haben в Präsens;

спряжение некоторых глаголов в Präsens, в том числе с изменением корневой гласной (fahren, tragen, lesen, sprechen), кроме 2-го лица мн. числа;

модальные глаголы können, mögen в Präsens; порядок слов в предложении с модальным глаголом;

имена существительные с определённым и неопределённым артиклем (наиболее распространённые случаи употребления), род имён существительных;

существительные в именительном и винительном падежах;

имена собственные (антропонимы) в родительном падеже;

6 личные (кроме ihr) и притяжательные местоимения (mein, dein);

количественные числительные (1–12);

вопросительные слова (wer, was, woher, wie);

союзы und, aber (при однородных членах).

Социокультурные знания и умения

использовать некоторые социокультурные элементы речевого поведенческого этикета, принятого в стране/странах изучаемого языка, в некоторых ситуациях общения: приветствие, прощание, знакомство, выражение благодарности, извинение, поздравление с днём рождения, Новым годом, Рождеством;

знать название своей страны и страны/стран изучаемого языка, их столиц.

К концу обучения **в 3 классе** обучающийся получит следующие предметные результаты по отдельным темам программы по иностранному (немецкому) языку:

Коммуникативные умения

Говорение:

вести разные виды диалогов (диалог этикетного характера, диалог-побуждение, диалог-расспрос) в стандартных ситуациях неофициального общения с вербальными и (или) зрительными опорами с соблюдением норм речевого этикета, принятого в стране/странах изучаемого языка (до 4 реплик со стороны каждого собеседника);

создавать устные связные монологические высказывания (описание; повествование/рассказ) с вербальными и (или) зрительными опорами;

пересказывать основное содержание прочитанного текста с вербальными и (или) зрительными опорами (объём монологического высказывания – не менее 4 фраз).

Аудирование:

воспринимать на слух и понимать речь учителя и других обучающихся, вербально/невербально реагировать на услышанное;

воспринимать на слух и понимать учебные тексты, построенные на изученном языковом материале, с разной глубиной проникновения в их содержание в зависимости от поставленной коммуникативной задачи: с пониманием основного содержания, с пониманием запрашиваемой информации фактического характера со зрительной опорой и с использованием языковой, в том числе контекстуальной, догадки (время звучания текста/текстов для аудирования – до 1 минуты).

Смысловое чтение:

читать вслух и понимать учебные и адаптированные аутентичные тексты объёмом до 70 слов, построенные на изученном языковом материале, с соблюдением правил чтения и соответствующей интонацией, обеспечивая восприятие читаемого слушателями текста;

читать про себя и понимать учебные тексты, содержащие отдельные незнакомые слова, с различной глубиной проникновения в их содержание в зависимости от поставленной коммуникативной задачи: с пониманием основного содержания, с пониманием запрашиваемой информации, со зрительной опорой и без опоры, а также с использованием языковой, в том числе контекстуальной, догадки (объём текста/текстов для чтения – до 130 слов).

Письмо:

создавать подписи к иллюстрациям с пояснением, что на них изображено;

заполнять простые анкеты и формуляры, сообщая о себе основные сведения (имя, фамилия, возраст, страна проживания, любимое занятие и другие) в соответствии с нормами, принятыми в стране/странах изучаемого языка;

писать с использованием образца короткие поздравления с праздниками (днём рождения, Новым годом, Рождеством) с выражением пожелания.

Языковые знания и навыки

Фонетическая сторона речи:

различать на слух, без ошибок произносить слова с правильным ударением и фразы с соблюдением их ритмико-интонационных особенностей;

читать вслух слова согласно основным правилам чтения.

Графика, орфография и пунктуация:

правильно писать изученные слова;

правильно расставлять знаки препинания (точку, вопросительный и восклицательный знаки в конце предложения).

Лексическая сторона речи:

распознавать и правильно употреблять в устной и письменной речи не менее 350 лексических единиц (слов, словосочетаний, речевых клише), обслуживающих ситуации общения в рамках тематического содержания для 3 класса, включая освоенные в предшествующий год обучения 200 лексических единиц;

распознавать и употреблять в устной и письменной речи родственные слова, образованные с использованием аффиксации (числительные с суффиксами -zehn, -zig), в соответствии с решаемой коммуникативной задачей.

Грамматическая сторона речи:

Распознавать и употреблять в устной и письменной речи изученные грамматические конструкции и морфологические формы немецкого языка:

основные коммуникативные типы предложений: повествовательные (утвердительные, отрицательные (с kein), побудительные предложения (кроме вежливой формы с Sie);

предложения с местоимением es и конструкцией es gibt;

спряжение глаголов sein, haben в Präteritum;

спряжение слабых и сильных глаголов в Präsens (в том числе во 2-м лице мн. числа);

употребление слабых и сильных глаголов в Perfekt: повествовательные и вопросительные предложения (общий и специальный вопросы);
модальные глаголы mögen (в форме möchte), müssen (в Präsens);
множественное число имён существительных;
нулевой артикль с именами существительными (наиболее распространённые случаи употребления);
склонение имён существительных в единственном числе в именительном, дательном и винительном падежах;
притяжательные местоимения (sein, ihr, unser, euer, Ihr);
количественные числительные (13–30);
наиболее употребительные предлоги для выражения временных и пространственных отношений in, an (употребляемые с дательным падежом).

Социокультурные знания и умения

использовать некоторые социокультурные элементы речевого поведенческого этикета, принятого в стране/странах изучаемого языка, в некоторых ситуациях общения: приветствие, прощание, знакомство, выражение благодарности, извинение, поздравление с днём рождения, Новым годом, Рождеством).

кратко представлять Россию и страну/страны изучаемого языка.

К концу обучения **в 4 классе** обучающийся получит следующие предметные результаты по отдельным темам программы по иностранному (немецкому) языку:

Коммуникативные умения

Говорение:

вести разные виды диалогов (диалог этикетного характера, диалог-побуждение, диалог-расспрос, диалог-разговор по телефону) на основе вербальных и (или) зрительных опор, с соблюдением норм речевого этикета, принятого в стране/странах изучаемого языка (до 5 реплик со стороны каждого собеседника);

создавать устные связные монологические высказывания (описание, рассуждение, повествование/сообщение) с вербальными и (или) зрительными опорами в рамках тематического содержания речи для 4 класса (объём монологического высказывания – не менее 5 фраз);

пересказывать основное содержание прочитанного текста с вербальными и (или) зрительными опорами;

устно излагать результаты выполненного проектного задания (объём монологического высказывания – не менее 5 фраз).

Аудирование:

воспринимать на слух и понимать речь учителя и других обучающихся, вербально/невербально реагировать на услышанное;

воспринимать на слух и понимать учебные и адаптированные аутентичные тексты, построенные на изученном языковом материале, с разной глубиной проникновения в их содержание в зависимости от поставленной коммуникативной задачи: с пониманием основного содержания, с пониманием запрашиваемой информации фактического характера со зрительной опорой и с использованием языковой, в том числе контекстуальной, догадки (время звучания текста/текстов для аудирования – до 1 минуты).

Смысловое чтение:

читать вслух и понимать учебные и адаптированные аутентичные тексты объёмом до 67 слов, построенные на изученном языковом материале, с соблюдением правил чтения и соответствующей интонацией, обеспечивая восприятие читаемого слушателями;

читать про себя и понимать учебные и адаптированные аутентичные тексты, содержащие отдельные незнакомые слова, с различной глубиной проникновения в их содержание в зависимости от поставленной коммуникативной задачи: с пониманием основного содержания, с пониманием запрашиваемой информации, со зрительной опорой и без опоры, с использованием языковой, в том числе контекстуальной, догадки (объём текста/текстов для чтения – до 160 слов);

читать про себя несплошные тексты (таблицы) и понимать представленную в них информацию.

Письмо:

заполнять анкеты и формуляры, сообщая о себе основные сведения (имя, фамилия, возраст, место жительства (страна проживания, город), любимые занятия, домашний питомец и другие) в соответствии с нормами, принятыми в стране/странах изучаемого языка;

писать с использованием образца короткие поздравления с праздниками с выражением пожелания;

писать с использованием образца электронное сообщение личного характера (объём сообщения – до 50 слов).

Языковые знания и навыки

Фонетическая сторона речи:

различать на слух, без ошибок произносить слова с правильным ударением и фразы с соблюдением их ритмико-интонационных особенностей;

читать вслух слова согласно основным правилам чтения.

Графика, орфография и пунктуация:

правильно писать изученные слова;

правильно расставлять знаки препинания (точку, вопросительный и восклицательный знаки в конце предложения, запятая при перечислении).

Лексическая сторона речи:

распознавать и употреблять в устной и письменной речи не менее 500 лексических единиц (слов, словосочетаний, речевых клише), обслуживающих ситуации общения в рамках тематического содержания для 4 класса, включая освоенные в предыдущий год обучения 350 лексических единиц;

распознавать и употреблять в устной и письменной речи родственные слова, образованные с использованием аффиксации (существительные с суффиксами -er – Arbeiter, -in – Lehrerin, порядковые числительные с суффиксами -te, -ste) и словосложения (Geburtstag) в соответствии с решаемой коммуникативной задачей.

Грамматическая сторона речи:

Распознавать и употреблять в устной и письменной речи изученные синтаксические конструкции и морфологические формы немецкого языка:

простые предложения с однородными членами (союз oder);

сложносочинённые предложения с сочинительными союзами und, aber, oder, denn;

модальный глагол wollen (в Präsens);

прилагательные в положительной, сравнительной и превосходной степенях сравнения;

личные местоимения в винительном и дательном падежах (в некоторых речевых образцах);

указательные местоимения dieser, dieses, diese;

количественные (до 100) и порядковые (до 31) числительные;

предлоги für, mit, um (в некоторых речевых образцах).

Социокультурные знания и умения

использовать некоторые социокультурные элементы речевого поведенческого этикета, принятого в стране/странах изучаемого языка, в различных ситуациях общения: приветствие, знакомство, выражение благодарности, извинение, поздравление, разговор по телефону;

кратко рассказывать о России и стране/странах изучаемого языка.

использовать двуязычные словари, словари в картинках и другие справочные материалы, включая ресурсы Интернета.

Тематическое планирование

2 КЛАСС

№ п/п	Наименование разделов и тем программы	Количество часов			Электронные (цифровые) образовательные ресурсы
		Всего	Контрольные работы	Практические работы	
1	Знакомство	11	1		http://www.klickdeutsch.com.br

2	Мир моего «я»	18	1		http://www.klickdeutsch.com.br
3	Мир моих увлечений	17	1		http://www.klickdeutsch.com.br http://www.europschool.net
4	Мир вокруг меня	13	1		http://www.klickdeutsch.com.br http://www.europschool.net
5	Родная страна и страны изучаемого языка	9	1		http://www.europschool.net
ОБЩЕЕ КОЛИЧЕСТВО ЧАСОВ ПО ПРОГРАММЕ		68	5	0	

3 класс

№ п/п	Наименование разделов и тем программы	Количество часов			Электронные (цифровые) образовательные ресурсы
		Всего	Контрольные работы	Практические работы	
1	Мир моего «я»	12	1		http://www.klickdeutsch.com.br
2	Мир моих увлечений	21	1		http://www.klickdeutsch.com.br http://www.europschool.net
3	Мир вокруг меня	22	1		http://www.klickdeutsch.com.br http://www.europschool.net
4	Родная страна и страны изучаемого языка	13	1		http://www.europschool.net http://www.kinderbuchforum.de
ОБЩЕЕ КОЛИЧЕСТВО ЧАСОВ ПО ПРОГРАММЕ		68	4	0	

4 класс

№ п/п	Наименование разделов и тем программы	Количество часов			Электронные (цифровые) образовательные ресурсы
		Всего	Контрольные работы	Практические работы	
1	Мир моего «я»	10	1		http://www.klickdeutsch.com.br
2	Мир моих увлечений	18	1		http://www.klickdeutsch.com.br

					http://www.europschool.net
3	Мир вокруг меня	28	1		http://www.klickdeutsch.com.br http://www.europschool.net
4	Родная страна и страны изучаемого языка	12	1		http://www.europschool.net http://www.kinderbuchforum.de
ОБЩЕЕ КОЛИЧЕСТВО ЧАСОВ ПО ПРОГРАММЕ		68	4	0	

Рабочая программа по учебному предмету «Математика»
(1-4 классы)

Содержание учебного предмета

Основное содержание обучения в программе по математике представлено разделами: «Числа и величины», «Арифметические действия», «Текстовые задачи», «Пространственные отношения и геометрические фигуры», «Математическая информация».

1 класс

Числа и величины

Числа от 1 до 9: различение, чтение, запись. Единица счёта. Десяток. Счёт предметов, запись результата цифрами. Число и цифра 0 при измерении, вычислении.

Числа в пределах 20: чтение, запись, сравнение. Однозначные и двузначные числа. Увеличение (уменьшение) числа на несколько единиц.

Длина и её измерение. Единицы длины и установление соотношения между ними: сантиметр, дециметр.

Арифметические действия

Сложение и вычитание чисел в пределах 20. Названия компонентов действий, результатов действий сложения, вычитания. Вычитание как действие, обратное сложению.

Текстовые задачи

Текстовая задача: структурные элементы, составление текстовой задачи по образцу. Зависимость между данными и искомой величиной в текстовой задаче. Решение задач в одно действие.

Пространственные отношения и геометрические фигуры

Расположение предметов и объектов на плоскости, в пространстве, установление пространственных отношений: «слева-справа», «сверху-снизу», «между».

Геометрические фигуры: распознавание круга, треугольника, прямоугольника, отрезка. Построение отрезка, квадрата, треугольника с помощью линейки на листе в клетку. Измерение длины отрезка в сантиметрах.

Математическая информация

Сбор данных об объекте по образцу. Характеристики объекта, группы объектов (количество, форма, размер). Группировка объектов по заданному признаку.

Закономерность в ряду заданных объектов: её обнаружение, продолжение ряда.

Верные (истинные) и неверные (ложные) предложения, составленные относительно заданного набора математических объектов.

Чтение таблицы, содержащей не более 4 данных. Извлечение данного из строки или столбца, внесение одного-двух данных в таблицу. Чтение рисунка, схемы с одним-двумя числовыми данными (значениями данных величин).

Двух-трёхшаговые инструкции, связанные с вычислением, измерением длины, изображением геометрической фигуры.

Изучение математики в 1 классе способствует освоению на пропедевтическом уровне ряда универсальных учебных действий: познавательных универсальных учебных действий, коммуникативных универсальных учебных действий, регулятивных универсальных учебных действий, совместной деятельности.

У обучающегося будут сформированы следующие базовые логические и исследовательские действия как часть познавательных универсальных учебных действий:

- наблюдать математические объекты (числа, величины) в окружающем мире;
- обнаруживать общее и различное в записи арифметических действий;
- наблюдать действие измерительных приборов;
- сравнивать два объекта, два числа;
- распределять объекты на группы по заданному основанию;
- копировать изученные фигуры, рисовать от руки по собственному замыслу;
- приводить примеры чисел, геометрических фигур;
- соблюдать последовательность при количественном и порядковом счете.

У обучающегося будут сформированы следующие информационные действия как часть познавательных универсальных учебных действий:

понимать, что математические явления могут быть представлены с помощью различных средств: текст, числовая запись, таблица, рисунок, схема;

читать таблицу, извлекать информацию, представленную в табличной форме.

У обучающегося будут сформированы следующие действия общения как часть коммуникативных универсальных учебных действий:

характеризовать (описывать) число, геометрическую фигуру, последовательность из нескольких чисел, записанных по порядку;

комментировать ход сравнения двух объектов;

описывать своими словами сюжетную ситуацию и математическое отношение величин (чисел), описывать положение предмета в пространстве;

различать и использовать математические знаки;

строить предложения относительно заданного набора объектов.

У обучающегося будут сформированы следующие действия самоорганизации и самоконтроля как часть регулятивных универсальных учебных действий:

принимать учебную задачу, удерживать её в процессе деятельности;

действовать в соответствии с предложенным образцом, инструкцией;

проявлять интерес к проверке результатов решения учебной задачи, с помощью учителя устанавливать причину возникшей ошибки и трудности;

проверять правильность вычисления с помощью другого приёма выполнения действия.

Совместная деятельность способствует формированию умений:

участвовать в парной работе с математическим материалом, выполнять правила совместной деятельности: договариваться, считаться с мнением партнёра, спокойно и мирно разрешать конфликты.

2 класс

Числа и величины

Числа в пределах 100: чтение, запись, десятичный состав, сравнение. Запись равенства, неравенства. Увеличение, уменьшение числа на несколько единиц, десятков. Разностное сравнение чисел.

Величины: сравнение по массе (единица массы – килограмм), времени (единицы времени – час, минута), измерение длины (единицы длины – метр, дециметр, сантиметр, миллиметр). Соотношение между единицами величины (в пределах 100), его применение для решения практических задач.

Арифметические действия

Устное сложение и вычитание чисел в пределах 100 без перехода и с переходом через разряд. Письменное сложение и вычитание чисел в пределах 100. Переместительное, сочетательное свойства сложения, их применение для вычислений. Взаимосвязь компонентов и

результата действия сложения, действия вычитания. Проверка результата вычисления (реальность ответа, обратное действие).

Действия умножения и деления чисел в практических и учебных ситуациях. Названия компонентов действий умножения, деления.

Табличное умножение в пределах 50. Табличные случаи умножения, деления при вычислениях и решении задач. Переместительное свойство умножения. Взаимосвязь компонентов и результата действия умножения, действия деления.

Неизвестный компонент действия сложения, действия вычитания. Нахождение неизвестного компонента сложения, вычитания.

Числовое выражение: чтение, запись, вычисление значения. Порядок выполнения действий в числовом выражении, содержащем действия сложения и вычитания (со скобками или без скобок) в пределах 100 (не более трех действий). Нахождение значения числового выражения. Рациональные приемы вычислений: использование переместительного свойства.

Текстовые задачи

Чтение, представление текста задачи в виде рисунка, схемы или другой модели. План решения задачи в два действия, выбор соответствующих плану арифметических действий. Запись решения и ответа задачи. Решение текстовых задач на применение смысла арифметического действия (сложение, вычитание, умножение, деление). Расчётные задачи на увеличение или уменьшение величины на несколько единиц или в несколько раз. Запись ответа к задаче и его проверка (формулирование, проверка на достоверность, следование плану, соответствие поставленному вопросу).

Пространственные отношения и геометрические фигуры

Распознавание и изображение геометрических фигур: точка, прямая, прямой угол, ломаная, многоугольник. Построение отрезка заданной длины с помощью линейки. Изображение на клетчатой бумаге прямоугольника с заданными длинами сторон, квадрата с заданной длиной стороны. Длина ломаной. Измерение периметра изображенного прямоугольника (квадрата), запись результата измерения в сантиметрах.

Математическая информация

Нахождение, формулирование одного-двух общих признаков набора математических объектов: чисел, величин, геометрических фигур. Классификация объектов по заданному или самостоятельно установленному признаку. Закономерность в ряду чисел, геометрических фигур, объектов повседневной жизни.

Верные (истинные) и неверные (ложные) утверждения, содержащие количественные, пространственные отношения, зависимости между числами или величинами. Конструирование утверждений с использованием слов «каждый», «все».

Работа с таблицами: извлечение и использование для ответа на вопрос информации, представленной в таблице (например, таблицы сложения, умножения, графика дежурств).

Внесение данных в таблицу, дополнение моделей (схем, изображений) готовыми числовыми данными.

Алгоритмы (приёмы, правила) устных и письменных вычислений, измерений и построения геометрических фигур.

Правила работы с электронными средствами обучения (электронной формой учебника, компьютерными тренажёрами).

Изучение математики во 2 классе способствует освоению на пропедевтическом уровне ряда универсальных учебных действий: познавательных универсальных учебных действий, коммуникативных универсальных учебных действий, регулятивных универсальных учебных действий, совместной деятельности.

У обучающегося будут сформированы следующие базовые логические и исследовательские действия как часть познавательных универсальных учебных действий:

наблюдать математические отношения (часть–целое, больше–меньше) в окружающем мире; характеризовать назначение и использовать простейшие измерительные приборы (сантиметровая лента, весы);

сравнивать группы объектов (чисел, величин, геометрических фигур) по самостоятельно выбранному основанию;

распределять (классифицировать) объекты (числа, величины, геометрические фигуры, текстовые задачи в одно действие) на группы;

обнаруживать модели геометрических фигур в окружающем мире;

вести поиск различных решений задачи (расчётной, с геометрическим содержанием);

воспроизводить порядок выполнения действий в числовом выражении, содержащем действия сложения и вычитания (со скобками или без скобок);

устанавливать соответствие между математическим выражением и его текстовым описанием;

подбирать примеры, подтверждающие суждение, вывод, ответ.

У обучающегося будут сформированы следующие информационные действия как часть познавательных универсальных учебных действий:

извлекать и использовать информацию, представленную в текстовой, графической (рисунок, схема, таблица) форме;

устанавливать логику перебора вариантов для решения простейших комбинаторных задач; дополнять модели (схемы, изображения) готовыми числовыми данными.

У обучающегося будут сформированы следующие действия общения как часть коммуникативных универсальных учебных действий:

комментировать ход вычислений;

объяснять выбор величины, соответствующей ситуации измерения;

составлять текстовую задачу с заданным отношением (готовым решением) по образцу;

использовать математические знаки и терминологию для описания сюжетной ситуации, конструирования утверждений, выводов относительно данных объектов, отношения;

называть числа, величины, геометрические фигуры, обладающие заданным свойством;

записывать, читать число, числовое выражение;

приводить примеры, иллюстрирующие арифметическое действие, взаимное расположение геометрических фигур;

конструировать утверждения с использованием слов «каждый», «все».

У обучающегося будут сформированы следующие действия самоорганизации и самоконтроля как часть регулятивных универсальных учебных действий:

следовать установленному правилу, по которому составлен ряд чисел, величин, геометрических фигур;

организовывать, участвовать, контролировать ход и результат парной работы с математическим материалом;

проверять правильность вычисления с помощью другого приёма выполнения действия, обратного действия;

находить с помощью учителя причину возникшей ошибки или затруднения.

У обучающегося будут сформированы следующие умения совместной деятельности:

принимать правила совместной деятельности при работе в парах, группах, составленных учителем или самостоятельно;

участвовать в парной и групповой работе с математическим материалом: обсуждать цель деятельности, ход работы, комментировать свои действия, выслушивать мнения других участников, готовить презентацию (устное выступление) решения или ответа;

решать совместно математические задачи поискового и творческого характера (определять с помощью измерительных инструментов длину, определять время и продолжительность с помощью часов, выполнять прикидку и оценку результата действий, измерений);

совместно с учителем оценивать результаты выполнения общей работы.

3 класс

Числа и величины

Числа в пределах 1000: чтение, запись, сравнение, представление в виде суммы разрядных слагаемых. Равенства и неравенства: чтение, составление. Увеличение или уменьшение числа в несколько раз. Кратное сравнение чисел.

Масса (единица массы – грамм), соотношение между килограммом и граммом, отношения «тяжелее-легче на...», «тяжелее-легче в...».

Стоимость (единицы – рубль, копейка), установление отношения «дороже-дешевле на...», «дороже-дешевле в...». Соотношение «цена, количество, стоимость» в практической ситуации.

Время (единица времени – секунда), установление отношения «быстрее-медленнее на...», «быстрее-медленнее в...». Соотношение «начало, окончание, продолжительность события» в практической ситуации.

Длина (единицы длины – миллиметр, километр), соотношение между величинами в пределах тысячи. Сравнение объектов по длине.

Площадь (единицы площади – квадратный метр, квадратный сантиметр, квадратный дециметр, квадратный метр). Сравнение объектов по площади.

Арифметические действия

Устные вычисления, сводимые к действиям в пределах 100 (табличное и внетабличное умножение, деление, действия с круглыми числами).

Письменное сложение, вычитание чисел в пределах 1000. Действия с числами 0 и 1.

Письменное умножение в столбик, письменное деление уголком. Письменное умножение, деление на однозначное число в пределах 100. Проверка результата вычисления (прикидка или оценка результата, обратное действие, применение алгоритма, использование калькулятора).

Переместительное, сочетательное свойства сложения, умножения при вычислениях.

Нахождение неизвестного компонента арифметического действия.

Порядок действий в числовом выражении, значение числового выражения, содержащего несколько действий (со скобками или без скобок), с вычислениями в пределах 1000.

Однородные величины: сложение и вычитание.

Текстовые задачи

Работа с текстовой задачей: анализ данных и отношений, представление на модели, планирование хода решения задачи, решение арифметическим способом. Задачи на понимание смысла арифметических действий (в том числе деления с остатком), отношений («больше-меньше на...», «больше-меньше в...»), зависимостей («купля-продажа», расчёт времени, количества), на сравнение (разностное, кратное). Запись решения задачи по действиям и с помощью числового выражения. Проверка решения и оценка полученного результата.

Доля величины: половина, треть, четверть, пятая, десятая часть в практической ситуации. Сравнение долей одной величины. Задачи на нахождение доли величины.

Пространственные отношения и геометрические фигуры

Конструирование геометрических фигур (разбиение фигуры на части, составление фигуры из частей).

Периметр многоугольника: измерение, вычисление, запись равенства.

Измерение площади, запись результата измерения в квадратных сантиметрах. Вычисление площади прямоугольника (квадрата) с заданными сторонами, запись равенства. Изображение на клетчатой бумаге прямоугольника с заданным значением площади.

Математическая информация

Классификация объектов по двум признакам.

Верные (истинные) и неверные (ложные) утверждения: конструирование, проверка. Логические рассуждения со связками «если ..., то ...», «поэтому», «значит».

Извлечение и использование для выполнения заданий информации, представленной в таблицах с данными о реальных процессах и явлениях окружающего мира (например, расписание уроков, движения автобусов, поездов), внесение данных в таблицу, дополнение чертежа данными.

Формализованное описание последовательности действий (инструкция, план, схема, алгоритм).

Столбчатая диаграмма: чтение, использование данных для решения учебных и практических задач.

Алгоритмы изучения материала, выполнения обучающих и тестовых заданий на доступных электронных средствах обучения (интерактивной доске, компьютере, других устройствах).

Изучение математики в 3 классе способствует освоению ряда универсальных учебных действий: познавательных универсальных учебных действий, коммуникативных универсальных учебных действий, регулятивных универсальных учебных действий, совместной деятельности.

У обучающегося будут сформированы следующие базовые логические и исследовательские действия как часть познавательных универсальных учебных действий:

сравнивать математические объекты (числа, величины, геометрические фигуры);

выбирать приём вычисления, выполнения действия;

конструировать геометрические фигуры;

классифицировать объекты (числа, величины, геометрические фигуры, текстовые задачи в одно действие) по выбранному признаку;

прикидывать размеры фигуры, её элементов;

понимать смысл зависимостей и математических отношений, описанных в задаче;

различать и использовать разные приёмы и алгоритмы вычисления;

выбирать метод решения (моделирование ситуации, перебор вариантов, использование алгоритма);

соотносить начало, окончание, продолжительность события в практической ситуации;

составлять ряд чисел (величин, геометрических фигур) по самостоятельно выбранному правилу;

моделировать предложенную практическую ситуацию;

устанавливать последовательность событий, действий сюжета текстовой задачи.

У обучающегося будут сформированы следующие информационные действия как часть познавательных универсальных учебных действий:

читать информацию, представленную в разных формах;

извлекать и интерпретировать числовые данные, представленные в таблице, на диаграмме;

заполнять таблицы сложения и умножения, дополнять данными чертеж;

устанавливать соответствие между различными записями решения задачи;

использовать дополнительную литературу (справочники, словари) для установления и проверки значения математического термина (понятия).

У обучающегося будут сформированы следующие действия общения как часть коммуникативных универсальных учебных действий:

использовать математическую терминологию для описания отношений и зависимостей;

строить речевые высказывания для решения задач, составлять текстовую задачу;

объяснять на примерах отношения «больше-меньше на...», «больше-меньше в...», «равно»;

использовать математическую символику для составления числовых выражений;

выбирать, осуществлять переход от одних единиц измерения величины к другим в соответствии с практической ситуацией;

участвовать в обсуждении ошибок в ходе и результате выполнения вычисления.

У обучающегося будут сформированы следующие действия самоорганизации и самоконтроля как часть регулятивных универсальных учебных действий:

проверять ход и результат выполнения действия;

вести поиск ошибок, характеризовать их и исправлять;

формулировать ответ (вывод), подтверждать его объяснением, расчётами;

выбирать и использовать различные приёмы прикидки и проверки правильности вычисления, проверять полноту и правильность заполнения таблиц сложения, умножения.

У обучающегося будут сформированы следующие умения совместной деятельности:

при работе в группе или в паре выполнять предложенные задания (находить разные решения, определять с помощью цифровых и аналоговых приборов, измерительных инструментов длину, массу, время);

договариваться о распределении обязанностей в совместном труде, выполнять роли руководителя или подчинённого, сдержанно принимать замечания к своей работе;

выполнять совместно прикидку и оценку результата выполнения общей работы.

4 класс

Числа и величины

Числа в пределах миллиона: чтение, запись, поразрядное сравнение упорядочение. Число, большее или меньшее данного числа на заданное число разрядных единиц, в заданное число раз.

Величины: сравнение объектов по массе, длине, площади, вместимости.

Единицы массы и соотношения между ними: – центнер, тонна.

Единицы времени (сутки, неделя, месяц, год, век), соотношения между ними.

Единицы длины (миллиметр, сантиметр, дециметр, метр, километр), площади (квадратный метр, квадратный сантиметр), вместимости (литр), скорости (километры в час, метры в минуту, метры в секунду). Соотношение между единицами в пределах 100 000.

Доля величины времени, массы, длины.

Арифметические действия

Письменное сложение, вычитание многозначных чисел в пределах миллиона. Письменное умножение, деление многозначных чисел на однозначное (двузначное) число в пределах 100 000. Деление с остатком. Умножение и деление на 10, 100, 1000.

Свойства арифметических действий и их применение для вычислений. Поиск значения числового выражения, содержащего несколько действий в пределах 100 000. Проверка результата вычислений, в том числе с помощью калькулятора.

Равенство, содержащее неизвестный компонент арифметического действия: запись, нахождение неизвестного компонента.

Умножение и деление величины на однозначное число.

Текстовые задачи

Работа с текстовой задачей, решение которой содержит 2–3 действия: анализ, представление на модели, планирование и запись решения, проверка решения и ответа. Анализ зависимостей, характеризующих процессы: движения (скорость, время, пройденный путь), работы (производительность, время, объём работы), купли-продажи (цена, количество, стоимость) и решение соответствующих задач. Задачи на установление времени (начало, продолжительность и окончание события), расчёта количества, расхода, изменения. Задачи на нахождение доли величины, величины по её доле. Разные способы решения некоторых видов изученных задач. Оформление решения по действиям с пояснением, по вопросам, с помощью числового выражения.

Пространственные отношения и геометрические фигуры

Наглядные представления о симметрии.

Окружность, круг: распознавание и изображение. Построение окружности заданного радиуса. Построение изученных геометрических фигур с помощью линейки, угольника, циркуля. Различение, называние пространственных геометрических фигур (тел): шар, куб, цилиндр, конус, пирамида.

Конструирование: разбиение фигуры на прямоугольники (квадраты), составление фигур из прямоугольников или квадратов.

Периметр, площадь фигуры, составленной из двух-трёх прямоугольников (квадратов).

Математическая информация

Работа с утверждениями: конструирование, проверка истинности. Составление и проверка логических рассуждений при решении задач.

Данные о реальных процессах и явлениях окружающего мира, представленные на диаграммах, схемах, в таблицах, текстах. Сбор математических данных о заданном объекте (числе, величине, геометрической фигуре). Поиск информации в справочной литературе, Интернете. Запись информации в предложенной таблице, на столбчатой диаграмме.

Доступные электронные средства обучения, пособия, тренажёры, их использование под руководством педагога и самостоятельное. Правила безопасной работы с электронными источниками информации (электронная форма учебника, электронные словари, образовательные сайты, ориентированные на обучающихся начального общего образования).

Алгоритмы решения изученных учебных и практических задач.

Изучение математики в 4 классе способствует освоению ряда универсальных учебных действий: познавательных универсальных учебных действий, коммуникативных универсальных учебных действий, регулятивных универсальных учебных действий, совместной деятельности.

У обучающегося будут сформированы следующие базовые логические и исследовательские действия как часть познавательных универсальных учебных действий:

ориентироваться в изученной математической терминологии, использовать её в высказываниях и рассуждениях;

сравнивать математические объекты (числа, величины, геометрические фигуры), записывать признак сравнения;

выбирать метод решения математической задачи (алгоритм действия, приём вычисления, способ решения, моделирование ситуации, перебор вариантов);

обнаруживать модели изученных геометрических фигур в окружающем мире;

конструировать геометрическую фигуру, обладающую заданным свойством (отрезок заданной длины, ломаная определённой длины, квадрат с заданным периметром);

классифицировать объекты по 1–2 выбранным признакам;

составлять модель математической задачи, проверять её соответствие условиям задачи;

определять с помощью цифровых и аналоговых приборов: массу предмета (электронные и гиревые весы), температуру (градусник), скорость движения транспортного средства (макет спидометра), вместимость (измерительные сосуды).

У обучающегося будут сформированы следующие информационные действия как часть познавательных универсальных учебных действий:

представлять информацию в разных формах;

извлекать и интерпретировать информацию, представленную в таблице, на диаграмме;

использовать справочную литературу для поиска информации, в том числе Интернет (в условиях контролируемого выхода).

У обучающегося будут сформированы следующие действия общения как часть коммуникативных универсальных учебных действий:

использовать математическую терминологию для записи решения предметной или практической задачи;

приводить примеры и контрпримеры для подтверждения или опровержения вывода, гипотезы;

конструировать, читать числовое выражение;

описывать практическую ситуацию с использованием изученной терминологии;

характеризовать математические объекты, явления и события с помощью изученных величин;

составлять инструкцию, записывать рассуждение;

инициировать обсуждение разных способов выполнения задания, поиск ошибок в решении.

У обучающегося будут сформированы следующие действия самоорганизации и самоконтроля как часть регулятивных универсальных учебных действий:

контролировать правильность и полноту выполнения алгоритма арифметического действия, решения текстовой задачи, построения геометрической фигуры, измерения;

самостоятельно выполнять прикидку и оценку результата измерений;

находить, исправлять, прогнозировать ошибки и трудности в решении учебной задачи.

У обучающегося будут сформированы следующие умения совместной деятельности:

участвовать в совместной деятельности: договариваться о способе решения, распределять работу между членами группы (например, в случае решения задач, требующих перебора большого количества вариантов), согласовывать мнения в ходе поиска доказательств, выбора рационального способа;

договариваться с одноклассниками в ходе организации проектной работы с величинами (составление расписания, подсчёт денег, оценка стоимости и покупки, приближённая оценка расстояний и временных интервалов, взвешивание, измерение температуры воздуха и воды), геометрическими фигурами (выбор формы и деталей при конструировании, расчёт и разметка, прикидка и оценка конечного результата).

**Планируемые результаты освоения программы
по учебному предмету «Математика»
на уровне начального общего образования**

Личностные результаты

Личностные результаты освоения программы по математике на уровне начального общего образования достигаются в единстве учебной и воспитательной деятельности в соответствии с традиционными российскими социокультурными и духовно-нравственными ценностями, принятыми в обществе правилами и нормами поведения и способствуют процессам самопознания, самовоспитания и саморазвития, формирования внутренней позиции личности.

В результате изучения математики на уровне начального общего образования у обучающегося будут сформированы следующие личностные результаты:

осознавать необходимость изучения математики для адаптации к жизненным ситуациям, для развития общей культуры человека, способности мыслить, рассуждать, выдвигать предположения и доказывать или опровергать их;

применять правила совместной деятельности со сверстниками, проявлять способность договариваться, лидировать, следовать указаниям, осознавать личную ответственность и объективно оценивать свой вклад в общий результат;

осваивать навыки организации безопасного поведения в информационной среде;

применять математику для решения практических задач в повседневной жизни, в том числе при оказании помощи одноклассникам, детям младшего возраста, взрослым и пожилым людям;

работать в ситуациях, расширяющих опыт применения математических отношений в реальной жизни, повышающих интерес к интеллектуальному труду и уверенность своих силах при решении поставленных задач, умение преодолевать трудности;

оценивать практические и учебные ситуации с точки зрения возможности применения математики для рационального и эффективного решения учебных и жизненных проблем;

характеризовать свои успехи в изучении математики, стремиться углублять свои математические знания и умения, намечать пути устранения трудностей;

пользоваться разнообразными информационными средствами для решения предложенных и самостоятельно выбранных учебных проблем, задач.

Метапредметные результаты

Познавательные универсальные учебные действия:

Базовые логические действия:

устанавливать связи и зависимости между математическими объектами («часть-целое», «причина-следствие», протяжённость);

применять базовые логические универсальные действия: сравнение, анализ, классификация (группировка), обобщение;

приобретать практические графические и измерительные навыки для успешного решения учебных и житейских задач;

представлять текстовую задачу, её решение в виде модели, схемы, арифметической записи, текста в соответствии с предложенной учебной проблемой.

Базовые исследовательские действия:

проявлять способность ориентироваться в учебном материале разных разделов курса математики;

понимать и адекватно использовать математическую терминологию: различать, характеризовать, использовать для решения учебных и практических задач;

применять изученные методы познания (измерение, моделирование, перебор вариантов).

Работа с информацией:

находить и использовать для решения учебных задач текстовую, графическую информацию в разных источниках информационной среды;

читать, интерпретировать графически представленную информацию (схему, таблицу, диаграмму, другую модель);

представлять информацию в заданной форме (дополнять таблицу, текст), формулировать утверждение по образцу, в соответствии с требованиями учебной задачи;

принимать правила, безопасно использовать предлагаемые электронные средства и источники информации.

Коммуникативные универсальные учебные действия

Общение:

конструировать утверждения, проверять их истинность;
использовать текст задания для объяснения способа и хода решения математической задачи;
комментировать процесс вычисления, построения, решения;
объяснять полученный ответ с использованием изученной терминологии;

в процессе диалогов по обсуждению изученного материала – задавать вопросы, высказывать суждения, оценивать выступления участников, приводить доказательства своей правоты, проявлять этику общения;

создавать в соответствии с учебной задачей тексты разного вида – описание (например, геометрической фигуры), рассуждение (к примеру, при решении задачи), инструкция (например, измерение длины отрезка);

ориентироваться в алгоритмах: воспроизводить, дополнять, исправлять деформированные;
самостоятельно составлять тексты заданий, аналогичные типовым изученным.

Регулятивные универсальные учебные действия

Самоорганизация:

планировать действия по решению учебной задачи для получения результата;
планировать этапы предстоящей работы, определять последовательность учебных действий;
выполнять правила безопасного использования электронных средств, предлагаемых в процессе обучения.

Самоконтроль (рефлексия):

осуществлять контроль процесса и результата своей деятельности;
выбирать и при необходимости корректировать способы действий;
находить ошибки в своей работе, устанавливать их причины, вести поиск путей преодоления ошибок;

предвидеть возможность возникновения трудностей и ошибок, предусматривать способы их предупреждения (формулирование вопросов, обращение к учебнику, дополнительным средствам обучения, в том числе электронным);

оценивать рациональность своих действий, давать им качественную характеристику.

Совместная деятельность:

участвовать в совместной деятельности: распределять работу между членами группы (например, в случае решения задач, требующих перебора большого количества вариантов, приведения примеров и контрпримеров), согласовывать мнения в ходе поиска доказательств, выбора рационального способа, анализа информации;

осуществлять совместный контроль и оценку выполняемых действий, предвидеть возможность возникновения ошибок и трудностей, предусматривать пути их предупреждения.

Предметные результаты

К концу обучения в **1 классе** у обучающегося будут сформированы следующие умения:

читать, записывать, сравнивать, упорядочивать числа от 0 до 20;

пересчитывать различные объекты, устанавливать порядковый номер объекта;

находить числа, большие или меньшие данного числа на заданное число;

выполнять арифметические действия сложения и вычитания в пределах 20 (устно и письменно) без перехода через десяток;

называть и различать компоненты действий сложения (слагаемые, сумма) и вычитания (уменьшаемое, вычитаемое, разность);

решать текстовые задачи в одно действие на сложение и вычитание: выделять условие и требование (вопрос);

сравнивать объекты по длине, устанавливая между ними соотношение «длиннее-короче», «выше-ниже», «шире-уже»;

измерять длину отрезка (в см), чертить отрезок заданной длины;

различать число и цифру;

распознавать геометрические фигуры: круг, треугольник, прямоугольник (квадрат), отрезок;

устанавливать между объектами соотношения: «слева-справа», «спереди-сзади», между;

распознавать верные (истинные) и неверные (ложные) утверждения относительно заданного набора объектов/предметов;

группировать объекты по заданному признаку, находить и называть закономерности в ряду объектов повседневной жизни;

различать строки и столбцы таблицы, вносить данное в таблицу, извлекать данное или данные из таблицы;

сравнивать два объекта (числа, геометрические фигуры);

распределять объекты на две группы по заданному основанию.

К концу обучения во **2 классе** у обучающегося будут сформированы следующие умения:

читать, записывать, сравнивать, упорядочивать числа в пределах 100;

находить число большее или меньшее данного числа на заданное число (в пределах 100), большее данного числа в заданное число раз (в пределах 20);

устанавливать и соблюдать порядок при вычислении значения числового выражения (со скобками или без скобок), содержащего действия сложения и вычитания в пределах 100;

выполнять арифметические действия: сложение и вычитание, в пределах 100 – устно и письменно, умножение и деление в пределах 50 с использованием таблицы умножения;

называть и различать компоненты действий умножения (множители, произведение), деления (делимое, делитель, частное);

находить неизвестный компонент сложения, вычитания;

использовать при выполнении практических заданий единицы величин длины (сантиметр, дециметр, метр), массы (килограмм), времени (минута, час), стоимости (рубль, копейка);

определять с помощью измерительных инструментов длину, определять время с помощью часов;

сравнивать величины длины, массы, времени, стоимости, устанавливая между ними соотношение «больше или меньше на»;

решать текстовые задачи в одно-два действия: представлять задачу (краткая запись, рисунок, таблица или другая модель), планировать ход решения текстовой задачи в два действия, оформлять его в виде арифметического действия или действий, записывать ответ;

различать и называть геометрические фигуры: прямой угол, ломаную, многоугольник;

на бумаге в клетку изображать ломаную, многоугольник, чертить с помощью линейки или угольника прямой угол, прямоугольник с заданными длинами сторон;

выполнять измерение длин реальных объектов с помощью линейки;

находить длину ломаной, состоящей из двух-трех звеньев, периметр прямоугольника (квадрата);

распознавать верные (истинные) и неверные (ложные) утверждения со словами «все», «каждый»;

проводить одно-двухшаговые логические рассуждения и делать выводы;

находить общий признак группы математических объектов (чисел, величин, геометрических фигур);

находить закономерность в ряду объектов (чисел, геометрических фигур);

представлять информацию в заданной форме: дополнять текст задачи числами, заполнять строку или столбец таблицы, указывать числовые данные на рисунке (изображении геометрических фигур);

сравнивать группы объектов (находить общее, различное);

обнаруживать модели геометрических фигур в окружающем мире;

подбирать примеры, подтверждающие суждение, ответ;

составлять (дополнять) текстовую задачу;

проверять правильность вычисления, измерения.

К концу обучения в **3 классе** у обучающегося будут сформированы следующие умения:

читать, записывать, сравнивать, упорядочивать числа в пределах 1000;

находить число большее или меньшее данного числа на заданное число, в заданное число раз (в пределах 1000);

выполнять арифметические действия: сложение и вычитание (в пределах 100 – устно, в пределах 1000 – письменно), умножение и деление на однозначное число, деление с остатком (в пределах 100 – устно и письменно);

выполнять действия умножение и деление с числами 0 и 1;

устанавливать и соблюдать порядок действий при вычислении значения числового выражения (со скобками или без скобок), содержащего арифметические действия сложения, вычитания, умножения и деления;

использовать при вычислениях переместительное и сочетательное свойства сложения;

находить неизвестный компонент арифметического действия;

использовать при выполнении практических заданий и решении задач единицы: длины (миллиметр, сантиметр, дециметр, метр, километр), массы (грамм, килограмм), времени (минута, час, секунда), стоимости (копейка, рубль);

определять с помощью цифровых и аналоговых приборов, измерительных инструментов длину (массу, время), выполнять прикидку и оценку результата измерений, определять продолжительность события;

сравнивать величины длины, площади, массы, времени, стоимости, устанавливая между ними соотношение «больше или меньше на или в»;

называть, находить долю величины (половина, четверть);

сравнивать величины, выраженные долями;

использовать при решении задач и в практических ситуациях (покупка товара, определение времени, выполнение расчётов) соотношение между величинами;

при решении задач выполнять сложение и вычитание однородных величин, умножение и деление величины на однозначное число;

решать задачи в одно-два действия: представлять текст задачи, планировать ход решения, записывать решение и ответ, анализировать решение (искать другой способ решения), оценивать ответ (устанавливать его реалистичность, проверять вычисления);

конструировать прямоугольник из данных фигур (квадратов), делить прямоугольник, многоугольник на заданные части;

сравнивать фигуры по площади (наложение, сопоставление числовых значений);

находить периметр прямоугольника (квадрата), площадь прямоугольника (квадрата);

распознавать верные (истинные) и неверные (ложные) утверждения со словами: «все», «некоторые», «и», «каждый», «если..., то...»;

формулировать утверждение (вывод), строить логические рассуждения (одно-двухшаговые), в том числе с использованием изученных связей;

классифицировать объекты по одному-двум признакам;

извлекать, использовать информацию, представленную на простейших диаграммах, в таблицах (например, расписание, режим работы), на предметах повседневной жизни (например, ярлык, этикетка), а также структурировать информацию: заполнять простейшие таблицы;

составлять план выполнения учебного задания и следовать ему, выполнять действия по алгоритму;

сравнивать математические объекты (находить общее, различное, уникальное);

выбирать верное решение математической задачи.

К концу обучения в **4 классе** у обучающегося будут сформированы следующие умения:

читать, записывать, сравнивать, упорядочивать многозначные числа;

находить число большее или меньшее данного числа на заданное число, в заданное число раз;

выполнять арифметические действия: сложение и вычитание с многозначными числами письменно (в пределах 100 – устно), умножение и деление многозначного числа на однозначное, двузначное число письменно (в пределах 100 – устно), деление с остатком – письменно (в пределах 1000);

вычислять значение числового выражения (со скобками или без скобок), содержащего 2–4 арифметических действия, использовать при вычислениях изученные свойства арифметических действий;

выполнять прикидку результата вычислений, проверку полученного ответа по критериям: достоверность (реальность), соответствие правилу (алгоритму), а также с помощью калькулятора;

находить долю величины, величину по ее доле;

находить неизвестный компонент арифметического действия;

использовать единицы величин при решении задач (длина, масса, время, вместимость, стоимость, площадь, скорость);

использовать при решении задач единицы длины (миллиметр, сантиметр, дециметр, метр, километр), массы (грамм, килограмм, центнер, тонна), времени (секунда, минута, час, сутки, неделя, месяц, год), вместимости (литр), стоимости (копейка, рубль), площади (квадратный метр, квадратный дециметр, квадратный сантиметр), скорости (километр в час);

использовать при решении текстовых задач и в практических ситуациях соотношения между скоростью, временем и пройденным путем, между производительностью, временем и объёмом работы;

определять с помощью цифровых и аналоговых приборов массу предмета, температуру (например, воды, воздуха в помещении), вместимость с помощью измерительных сосудов, прикидку и оценку результата измерений;

решать текстовые задачи в 1–3 действия, выполнять преобразование заданных величин, выбирать при решении подходящие способы вычисления, сочетая устные и письменные вычисления и используя, при необходимости, вычислительные устройства, оценивать полученный результат по критериям: реальность, соответствие условию;

решать практические задачи, связанные с повседневной жизнью (например, покупка товара, определение времени, выполнение расчётов), в том числе с избыточными данными, находить недостающую информацию (например, из таблиц, схем), находить различные способы решения;

различать окружность и круг, изображать с помощью циркуля и линейки окружность заданного радиуса;

различать изображения простейших пространственных фигур (шар, куб, цилиндр, конус, пирамида), распознавать в простейших случаях проекции предметов окружающего мира на плоскость (пол, стену);

выполнять разбиение (показывать на рисунке, чертеже) простейшей составной фигуры на прямоугольники (квадраты), находить периметр и площадь фигур, составленных из двух-трех прямоугольников (квадратов);

распознавать верные (истинные) и неверные (ложные) утверждения, приводить пример, контрпример;

формулировать утверждение (вывод), строить логические рассуждения (двух-трехшаговые);

классифицировать объекты по заданным или самостоятельно установленным одному-двум признакам;

извлекать и использовать для выполнения заданий и решения задач информацию, представленную на простейших столбчатых диаграммах, в таблицах с данными о реальных процессах и явлениях окружающего мира (например, календарь, расписание), в предметах повседневной жизни (например, счет, меню, прайс-лист, объявление);

заполнять данными предложенную таблицу, столбчатую диаграмму;

использовать формализованные описания последовательности действий (алгоритм, план, схема) в практических и учебных ситуациях, дополнять алгоритм, упорядочивать шаги алгоритма;

составлять модель текстовой задачи, числовое выражение;

выбирать рациональное решение задачи, находить все верные решения из предложенных.

Тематическое планирование

1 класс

№ п/п	Наименование разделов и тем программы	Количество часов			Электронные (цифровые) образовательные ресурсы
		Всего	Контрольные работы	Практические работы	
Раздел 1. Числа и величины					
1.1	Числа от 1 до 9	13			https://resh.edu.ru/subject/12/1/ Учи.ру
1.2	Числа от 0 до 10	3			https://resh.edu.ru/subject/12/1/
1.3	Числа от 11 до 20	4			https://resh.edu.ru/subject/12/1/
1.4	Длина. Измерение длины	7			https://resh.edu.ru/subject/12/1/
Итого по разделу		27			
Раздел 2. Арифметические действия					
2.1	Сложение и вычитание в пределах 10	11			https://resh.edu.ru/subject/12/1/
2.2	Сложение и вычитание в пределах 20	29			https://resh.edu.ru/subject/12/1/ Учи.ру
Итого по разделу		40			
Раздел 3. Текстовые задачи					
3.1	Текстовые задачи	16			https://resh.edu.ru/subject/12/1/ Учи.ру
Итого по разделу		16			
Раздел 4. Пространственные отношения и геометрические фигуры					
4.1	Пространственные отношения	3			https://resh.edu.ru/subject/12/1/
4.2	Геометрические фигуры	17			https://resh.edu.ru/subject/12/1/ Учи.ру
Итого по разделу		20			
Раздел 5. Математическая информация					
5.1	Характеристика объекта, группы объектов	8			https://resh.edu.ru/subject/12/1/
5.2	Таблицы	7			https://resh.edu.ru/subject/12/1/
Итого по разделу		15			
Повторение пройденного материала		14			https://resh.edu.ru/subject/12/1/
ОБЩЕЕ КОЛИЧЕСТВО ЧАСОВ ПО ПРОГРАММЕ		132	0	0	

2 класс

№ п/п	Наименование разделов и тем программы	Количество часов			Электронные (цифровые) образовательные ресурсы
		Всего	Контрольные работы	Практические работы	

Раздел 1. Числа и величины					
1.1	Числа	9			https://resh.edu.ru/subject/12/2/
1.2	Величины	10			https://resh.edu.ru/subject/12/2/ Учи.ру
Итого по разделу		19			
Раздел 2. Арифметические действия					
2.1	Сложение и вычитание	19			https://resh.edu.ru/subject/12/2/ Учи.ру
2.2	Умножение и деление	25			https://resh.edu.ru/subject/12/2/ Учи.ру
2.3	Арифметические действия с числами в пределах 100	12			https://resh.edu.ru/subject/12/2/ Учи.ру
Итого по разделу		56			
Раздел 3. Текстовые задачи					
3.1	Текстовые задачи	11			https://resh.edu.ru/subject/12/2/
Итого по разделу		11			
Раздел 4. Пространственные отношения и геометрические фигуры					
4.1	Геометрические фигуры	10			https://resh.edu.ru/subject/12/2/
4.2	Геометрические величины	9			https://resh.edu.ru/subject/12/2/
Итого по разделу		19			
Раздел 5. Математическая информация					
5.1	Математическая информация	14			https://resh.edu.ru/subject/12/2/ Учи.ру
Итого по разделу		14			
Повторение пройденного материала		9			https://resh.edu.ru/subject/12/2/
Итоговый контроль (контрольные и проверочные работы)		8	8		
ОБЩЕЕ КОЛИЧЕСТВО ЧАСОВ ПО ПРОГРАММЕ		136	8	0	

3 класс

№ п/п	Наименование разделов и тем программы	Количество часов			Электронные (цифровые) образовательные ресурсы
		Всего	Контрольные работы	Практические работы	
Раздел 1. Числа и величины					
1.1	Числа	10			[Библиотека ЦОК

					[https://m.edsoo.ru/7f4110fe]
1.2	Величины	8			[Библиотека ЦОК [https://m.edsoo.ru/7f4110fe]]
Итого по разделу		18			
Раздел 2. Арифметические действия					
2.1	Вычисления	40			[Библиотека ЦОК [https://m.edsoo.ru/7f4110fe]]
2.2	Числовые выражения	7			[Библиотека ЦОК [https://m.edsoo.ru/7f4110fe]]
Итого по разделу		47			
Раздел 3. Текстовые задачи					
3.1	Работа с текстовой задачей	12			[Библиотека ЦОК [https://m.edsoo.ru/7f4110fe]]
3.2	Решение задач	11			[Библиотека ЦОК [https://m.edsoo.ru/7f4110fe]]
Итого по разделу		23			
Раздел 4. Пространственные отношения и геометрические фигуры					
4.1	Геометрические фигуры	9			[Библиотека ЦОК [https://m.edsoo.ru/7f4110fe]]
4.2	Геометрические величины	13			[Библиотека ЦОК [https://m.edsoo.ru/7f4110fe]]
Итого по разделу		22			
Раздел 5. Математическая информация					
5.1	Математическая информация	15			[Библиотека ЦОК [https://m.edsoo.ru/7f4110fe]]
Итого по разделу		15			
Повторение пройденного материала		4		1	[Библиотека ЦОК [https://m.edsoo.ru/7f4110fe]]
Итоговый контроль (контрольные и проверочные работы)		7	7		[Библиотека ЦОК [https://m.edsoo.ru/7f4110fe]]
ОБЩЕЕ КОЛИЧЕСТВО ЧАСОВ ПО ПРОГРАММЕ		136	7	1	

4 класс

№ п/п	Наименование разделов и тем программы	Количество часов			Электронные (цифровые) образовательные ресурсы
		Всего	Контрольные работы	Практические работы	
Раздел 1. Числа и величины					
1.1	Числа	11			Библиотека ЦОК https://m.edsoo.ru/7f411f36
1.2	Величины	12			Библиотека ЦОК https://m.edsoo.ru/7f411f36
Итого по разделу		23			
Раздел 2. Арифметические действия					
2.1	Вычисления	25			Библиотека ЦОК https://m.edsoo.ru/7f411f36

2.2	Числовые выражения	12			Библиотека ЦОК https://m.edsoo.ru/7f411f36
Итого по разделу		37			
Раздел 3. Текстовые задачи					
3.1	Решение текстовых задач	20			Библиотека ЦОК https://m.edsoo.ru/7f411f36
Итого по разделу		20			
Раздел 4. Пространственные отношения и геометрические фигуры					
4.1	Геометрические фигуры	12			Библиотека ЦОК https://m.edsoo.ru/7f411f36
4.2	Геометрические величины	8			Библиотека ЦОК https://m.edsoo.ru/7f411f36
Итого по разделу		20			
Раздел 5. Математическая информация					
5.1	Математическая информация	15			Библиотека ЦОК https://m.edsoo.ru/7f411f36
Итого по разделу		15			
Повторение пройденного материала		14	2		Библиотека ЦОК https://m.edsoo.ru/7f411f36
Итоговый контроль (контрольные и проверочные работы)		7	7		Библиотека ЦОК https://m.edsoo.ru/7f411f36
ОБЩЕЕ КОЛИЧЕСТВО ЧАСОВ ПО ПРОГРАММЕ		136	9	0	

Рабочая программа по учебному предмету «Окружающий мир»
(1-4 классы)
Содержание

1 класс

Человек и общество

Школа. Школьные традиции и праздники. Адрес школы. Классный, школьный коллектив. Друзья, взаимоотношения между ними; ценность дружбы, согласия, взаимной помощи.

Совместная деятельность с одноклассниками – учёба, игры, отдых. Рабочее место школьника: удобное размещение учебных материалов и учебного оборудования; поза; освещение рабочего места. Правила безопасной работы на учебном месте.

Режим труда и отдыха.

Семья. Моя семья в прошлом и настоящем. Имена и фамилии членов семьи, их профессии. Взаимоотношения и взаимопомощь в семье. Совместный труд и отдых. Домашний адрес.

Россия – наша Родина. Москва – столица России. Символы России (герб, флаг, гимн). Народы России. Первоначальные сведения о родном крае. Название своего населённого пункта (города, села), региона. Культурные объекты родного края.

Ценность и красота рукотворного мира. Правила поведения в социуме.

Человек и природа

Природа – среда обитания человека. Природа и предметы, созданные человеком. Природные материалы. Бережное отношение к предметам, вещам, уход за ними. Неживая и живая природа. Наблюдение за погодой своего края. Погода и термометр. Определение температуры воздуха (воды) по термометру.

Сезонные изменения в природе. Взаимосвязи между человеком и природой. Правила нравственного и безопасного поведения в природе.

Растительный мир. Растения ближайшего окружения (узнавание, называние, краткое описание). Лиственные и хвойные растения. Дикорастущие и культурные растения. Части растения (называние, краткая характеристика значения для жизни растения): корень, стебель, лист, цветок, плод, семя. Комнатные растения, правила содержания и ухода.

Мир животных. Разные группы животных (звери, насекомые, птицы, рыбы и др.). Домашние и дикие животные (различия в условиях жизни). Забота о домашних питомцах.

Правила безопасной жизнедеятельности

Понимание необходимости соблюдения режима дня, правил здорового питания и личной гигиены. Правила использования электронных средств, оснащенных экраном. Правила безопасности в быту: пользование бытовыми электроприборами, газовыми плитами.

Дорога от дома до школы. Правила безопасного поведения пешехода (дорожные знаки, дорожная разметка, дорожные сигналы).

Безопасность в информационно-телекоммуникационной сети Интернет (электронный дневник и электронные ресурсы школы) в условиях контролируемого доступа в информационно-телекоммуникационную сеть Интернет.

Изучение окружающего мира в 1 классе способствует освоению на пропедевтическом уровне ряда универсальных учебных действий: познавательных универсальных учебных действий, коммуникативных универсальных учебных действий, регулятивных универсальных учебных действий, совместной деятельности.

Базовые логические действия как часть познавательных универсальных учебных действий способствуют формированию умений:

- сравнивать происходящие в природе изменения, наблюдать зависимость изменений в живой природе от состояния неживой природы;
- приводить примеры представителей разных групп животных (звери, насекомые, рыбы, птицы), называть главную особенность представителей одной группы (в пределах изученного);
- приводить примеры лиственных и хвойных растений, сравнивать их, устанавливать различия во внешнем виде.

Работа с информацией как часть познавательных универсальных учебных действий способствует формированию умений:

- понимать, что информация может быть представлена в разной форме – текста, иллюстраций, видео, таблицы;
- соотносить иллюстрацию явления (объекта, предмета) с его названием.

Коммуникативные универсальные учебные действия способствуют формированию умений:

- в процессе учебного диалога слушать говорящего; отвечать на вопросы, дополнять ответы участников; уважительно относиться к разным мнениям;
- воспроизводить названия своего населенного пункта, название страны, её столицы; воспроизводить наизусть слова гимна России;
- соотносить предметы декоративно-прикладного искусства с принадлежностью народу РФ, описывать предмет по предложенному плану;
- описывать по предложенному плану время года, передавать в рассказе своё отношение к природным явлениям;
- сравнивать домашних и диких животных, объяснять, чем они различаются.

Регулятивные универсальные учебные действия способствуют формированию умений:

- сравнивать организацию своей жизни с установленными правилами здорового образа жизни (выполнение режима, двигательная активность, закаливание, безопасность использования бытовых электроприборов);
- оценивать выполнение правил безопасного поведения на дорогах и улицах другими детьми, выполнять самооценку;
- анализировать предложенные ситуации: устанавливать нарушения режима дня, организации учебной работы; нарушения правил дорожного движения, правил пользования электро- и газовыми приборами.

Совместная деятельность способствует формированию умений:

- соблюдать правила общения в совместной деятельности: договариваться, справедливо распределять работу, определять нарушение правил взаимоотношений, при участии учителя устранять возникающие конфликты.

2 класс

Человек и общество

Наша Родина – Россия, Российская Федерация Россия и её столица на карте. Государственные символы России. Москва – столица России. Святыни Москвы – святыни России: Кремль, Красная площадь, Большой театр и др. Характеристика отдельных исторических событий, связанных с Москвой (основание Москвы, строительство Кремля и др.). Герб Москвы. Расположение Москвы на карте. Города России. Россия – многонациональное государство. Народы России, их традиции, обычаи, праздники. Родной край, его природные и культурные достопримечательности. Значимые события истории родного края.

Свой регион и его главный город на карте; символика своего региона. Хозяйственные занятия, профессии жителей родного края. Значение труда в жизни человека и общества.

Семья. Семейные ценности и традиции. Родословная. Составление схемы родословного древа, истории семьи.

Правила культурного поведения в общественных местах. Доброта, справедливость, честность, уважение к чужому мнению и особенностям других людей – главные правила взаимоотношений членов общества.

Человек и природа

Методы познания природы: наблюдения, опыты, измерения.

Звёзды и созвездия, наблюдения звёздного неба. Планеты. Чем Земля отличается от других планет; условия жизни на Земле. Изображения Земли: глобус, карта, план. Карта мира. Материки, океаны. Определение сторон горизонта при помощи компаса. Ориентирование на местности по местным природным признакам, Солнцу. Компас, устройство; ориентирование с помощью компаса.

Многообразие растений. Деревья, кустарники, травы. Дикорастущие и культурные растения. Связи в природе. Годовой ход изменений в жизни растений. Многообразие животных. Насекомые, рыбы, птицы, звери, земноводные, пресмыкающиеся: общая характеристика внешних признаков. Связи в природе. Годовой ход изменений в жизни животных.

Красная книга России, её значение, отдельные представители растений и животных Красной книги. Заповедники, природные парки. Охрана природы. Правила нравственного поведения на природе.

Правила безопасной жизнедеятельности

Здоровый образ жизни: режим дня (чередование сна, учебных занятий, двигательной активности) и рациональное питание (количество приёмов пищи и рацион питания). Физическая культура, закаливание, игры на воздухе как условие сохранения и укрепления здоровья.

Правила безопасности в школе (маршрут до школы, правила поведения на занятиях, переменах, при приёмах пищи и на пришкольной территории), в быту, на прогулках.

Правила безопасного поведения пассажира наземного транспорта и метро (ожидание на остановке, посадка, размещение в салоне или вагоне, высадка, знаки безопасности на общественном транспорте). Номера телефонов экстренной помощи.

Правила поведения при пользовании компьютером. Безопасность в информационно-коммуникационной сети Интернет (коммуникация в мессенджерах и социальных группах) в условиях контролируемого доступа в информационно-коммуникационную сеть Интернет.

Изучение окружающего мира во 2 классе способствует освоению на пропедевтическом уровне ряда универсальных учебных действий: познавательных универсальных учебных действий, коммуникативных универсальных учебных действий, регулятивных универсальных учебных действий, совместной деятельности. Универсальные учебные действия (пропедевтический уровень)

Базовые логические действия как часть познавательных универсальных учебных действий способствуют формированию умений:

- ориентироваться в методах познания природы (наблюдение, опыт, сравнение, измерение);
- определять на основе наблюдения состояние вещества (жидкое, твёрдое, газообразное);
- различать символы РФ;
- различать деревья, кустарники, травы; приводить примеры (в пределах изученного);
- группировать растения: дикорастущие и культурные; лекарственные и ядовитые (в пределах изученного);
- различать прошлое, настоящее, будущее.

Работа с информацией как часть познавательных универсальных учебных действий способствует формированию умений:

- различать информацию, представленную в тексте, графически, аудиовизуально;
- читать информацию, представленную в схеме, таблице;
- используя текстовую информацию, заполнять таблицы; дополнять схемы;
- соотносить пример (рисунок, предложенную ситуацию) со временем протекания.

Коммуникативные универсальные учебные действия способствуют формированию умений:

- ориентироваться в терминах (понятиях), соотносить их с краткой характеристикой;
- понятия и термины, связанные с социальным миром (индивидуальность человека, органы чувств, жизнедеятельность; поколение, старшее поколение, культура поведения; Родина, столица, родной край, регион);
- понятия и термины, связанные с миром природы (среда обитания, тело, явление, вещество; заповедник);
- понятия и термины, связанные с организацией своей жизни и охраны здоровья (режим, правильное питание, закаливание, безопасность, опасная ситуация).
- описывать условия жизни на Земле, отличие нашей планеты от других планет Солнечной системы;
- создавать небольшие описания на предложенную тему (например, «Моя семья», «Какие бывают профессии?», «Что «умеют» органы чувств?», «Лес – природное сообщество» и др.);
- создавать высказывания-рассуждения (например, признаки животного и растения как живого существа; связь изменений в живой природе с явлениями неживой природы);
- приводить примеры растений и животных, занесённых в Красную книгу России (на примере своей местности);
- описывать современные события от имени их участника.

Регулятивные универсальные учебные действия способствуют формированию умений:

- следовать образцу, предложенному плану и инструкции при решении учебной задачи;
- контролировать с небольшой помощью учителя последовательность действий по решению учебной задачи;
- оценивать результаты своей работы, анализировать оценку учителя и одноклассников, спокойно, без обид принимать советы и замечания.

Совместная деятельность способствует формированию умений:

- строить свою учебную и игровую деятельность, житейские ситуации в соответствии с правилами поведения, принятыми в обществе;
- оценивать жизненные ситуации с точки зрения правил поведения, культуры общения, проявления терпения и уважения к собеседнику;
- проводить в парах (группах) простые опыты по определению свойств разных веществ (вода, молоко, сахар, соль, железо), совместно намечать план работы, оценивать свой вклад в общее дело;
- определять причины возможных конфликтов, выбирать (из предложенных) способы их разрешения.

3 класс

Человек и общество

Общество как совокупность людей, которые объединены общей культурой и связаны друг с другом совместной деятельностью во имя общей цели. Наша Родина – Российская Федерация.

Уникальные памятники культуры России, родного края. Государственная символика Российской Федерации и своего региона. Города Золотого кольца России. Народы России. Уважение к культуре, традициям своего народа и других народов, государственным символам России.

Семья – коллектив близких, родных людей. Семейный бюджет, доходы и расходы семьи. Уважение к семейным ценностям.

Правила нравственного поведения в социуме. Внимание, уважительное отношение к людям с ограниченными возможностями здоровья, забота о них.

Значение труда в жизни человека и общества. Трудолюбие как общественно значимая ценность в культуре народов России. Особенности труда людей родного края, их профессии.

Страны и народы мира. Памятники природы и культуры – символы стран, в которых они находятся.

Человек и природа

Методы изучения природы. Карта мира. Материки и части света.

Вещество. Разнообразие веществ в окружающем мире. Примеры веществ: соль, сахар, вода, природный газ. Твёрдые тела, жидкости, газы. Простейшие практические работы с веществами, жидкостями, газами. Воздух – смесь газов. Свойства воздуха. Значение воздуха для растений, животных, человека. Вода. Свойства воды. Состояния воды, её распространение в природе, значение для живых организмов и хозяйственной жизни человека. Круговорот воды в природе. Охрана воздуха, воды.

Горные породы и минералы. Полезные ископаемые, их значение в хозяйстве человека, бережное отношение людей к полезным ископаемым. Полезные ископаемые родного края (2–3 примера). Почва, её состав, значение для живой природы и хозяйственной жизни человека.

Первоначальные представления о бактериях. Грибы: строение шляпочных грибов. Грибы съедобные и несъедобные.

Разнообразие растений. Зависимость жизненного цикла организмов от условий окружающей среды. Размножение и развитие растений. Особенности питания и дыхания растений. Роль растений в природе и жизни людей, бережное отношение человека к растениям. Условия, необходимые для жизни растения (свет, тепло, воздух, вода). Наблюдение роста растений, фиксация изменений. Растения родного края, названия и краткая характеристика на основе наблюдений. Охрана растений.

Разнообразие животных. Зависимость жизненного цикла организмов от условий окружающей среды. Размножение и развитие животных (рыбы, птицы, звери). Особенности питания животных. Цепи питания. Условия, необходимые для жизни животных (воздух, вода, тепло, пища). Роль животных в природе и жизни людей, бережное отношение человека к животным. Охрана животных. Животные родного края, их названия, краткая характеристика на основе наблюдений.

Природные сообщества: лес, луг, пруд. Взаимосвязи в природном сообществе: растения – пища и укрытие для животных; животные – распространители плодов и семян растений. Влияние человека на природные сообщества. Природные сообщества родного края (2–3 примера на основе наблюдений). Правила нравственного поведения в природных сообществах.

Человек – часть природы. Общее представление о строении тела человека. Системы органов (опорно-двигательная, пищеварительная, дыхательная, кровеносная, нервная, органы чувств), их роль в жизнедеятельности организма. Измерение температуры тела человека, частоты пульса.

Правила безопасной жизнедеятельности

Здоровый образ жизни: двигательная активность (утренняя зарядка, динамические паузы), закаливание и профилактика заболеваний. Забота о здоровье и безопасности окружающих людей. Безопасность во дворе жилого дома (правила перемещения внутри двора и пересечения дворовой проезжей части, безопасные зоны электрических, газовых, тепловых подстанций и других опасных объектов инженерной инфраструктуры жилого дома, предупреждающие знаки безопасности). Правила безопасного поведения пассажира железнодорожного, водного и авиатранспорта (правила безопасного поведения на вокзалах и в аэропортах, безопасное поведение в вагоне, на борту самолёта, судна; знаки безопасности).

Безопасность в информационно-коммуникационной сети Интернет (ориентирование в признаках мошеннических действий, защита персональной информации, правила коммуникации в мессенджерах и социальных группах) в условиях контролируемого доступа в информационно-коммуникационную сеть Интернет.

Изучение окружающего мира в 3 классе способствует освоению ряда универсальных учебных действий: познавательных универсальных учебных действий, коммуникативных универсальных учебных действий, регулятивных универсальных учебных действий, совместной деятельности.

Базовые логические и исследовательские действия как часть познавательных универсальных учебных действий способствуют формированию умений:

- проводить несложные наблюдения в природе (сезонные изменения, поведение животных) по предложенному и самостоятельно составленному плану; на основе результатов совместных с одноклассниками наблюдений (в парах, группах) делать выводы;
- устанавливать зависимость между внешним видом, особенностями поведения и условиями жизни животного;
- определять (в процессе рассматривания объектов и явлений) существенные признаки и отношения между объектами и явлениями;
- моделировать цепи питания в природном сообществе;
- различать понятия «век», «столетие», «историческое время»; соотносить историческое событие с датой (историческим периодом).

Работа с информацией как часть познавательных универсальных учебных действий способствует формированию умений:

- понимать, что работа с моделями Земли (глобус, карта) может дать полезную и интересную информацию о природе нашей планеты;
- находить на глобусе материки и океаны, воспроизводить их названия; находить на карте нашу страну, столицу, свой регион;
- читать несложные планы, соотносить условные обозначения с изображёнными объектами;
- находить по предложению учителя информацию в разных источниках – текстах, таблицах, схемах, в том числе в информационно-коммуникационной сети Интернет (в условиях контролируемого входа);
- соблюдать правила безопасности при работе в информационной среде.

Коммуникативные универсальные учебные действия способствуют формированию умений:

- ориентироваться в понятиях, соотносить понятия и термины с их краткой характеристикой:
 - понятия и термины, связанные с социальным миром (безопасность, семейный бюджет, памятник культуры);
 - понятия и термины, связанные с миром природы (планета, материк, океан, модель Земли, царство природы, природное сообщество, цепь питания, Красная книга);
 - понятия и термины, связанные с безопасной жизнедеятельностью (знаки дорожного движения, дорожные ловушки, опасные ситуации, предвидение).
- описывать (характеризовать) условия жизни на Земле;
- описывать схожие, различные, индивидуальные признаки на основе сравнения объектов природы;
- приводить примеры, кратко характеризовать представителей разных царств природы;
- называть признаки (характеризовать) животного (растения) как живого организма;
- описывать (характеризовать) отдельные страницы истории нашей страны (в пределах изученного).

Регулятивные универсальные учебные действия способствуют формированию умений:

- планировать шаги по решению учебной задачи, контролировать свои действия (при небольшой помощи учителя);
- устанавливать причину возникающей трудности или ошибки, корректировать свои действия.

Совместная деятельность способствует формированию умений:

- участвуя в совместной деятельности, выполнять роли руководителя (лидера), подчинённого;
- оценивать результаты деятельности участников, положительно реагировать на советы и замечания в свой адрес;
- выполнять правила совместной деятельности, признавать право другого человека иметь собственное суждение, мнение;
- самостоятельно разрешать возникающие конфликты с учётом этики общения.

4 класс

Человек и общество

Конституция – Основной закон Российской Федерации. Права и обязанности гражданина Российской Федерации. Президент Российской Федерации – глава государства. Политико-административная карта России. Общая характеристика родного края, важнейшие достопримечательности, знаменитые соотечественники.

Города России. Святыни городов России. Главный город родного края: достопримечательности, история и характеристика отдельных исторических событий, связанных с ним.

Праздник в жизни общества как средство укрепления общественной солидарности и упрочения духовных связей между соотечественниками. Новый год, День защитника Отечества, Международный женский день, День весны и труда, День Победы, День России, День народного единства, День Конституции. Праздники и памятные даты своего региона. Уважение к культуре, истории, традициям своего народа и других народов, государственным символам России.

История Отечества «Лента времени» и историческая карта.

Наиболее важные и яркие события общественной и культурной жизни страны в разные исторические периоды: Государство Русь, Московское государство, Российская империя, СССР, Российская Федерация. Картины быта, труда, духовно-нравственные и культурные традиции людей в разные исторические времена. Выдающиеся люди разных эпох как носители базовых национальных ценностей.

Наиболее значимые объекты списка Всемирного культурного наследия в России и за рубежом. Охрана памятников истории и культуры. Посильное участие в охране памятников истории и культуры своего края. Личная ответственность каждого человека за сохранность историко-культурного наследия своего края.

Правила нравственного поведения в социуме, отношение к людям независимо от их национальности, социального статуса, религиозной принадлежности.

Человек и природа

Методы познания окружающей природы: наблюдения, сравнения, измерения, опыты по исследованию природных объектов и явлений. Солнце – ближайшая к нам звезда, источник света и тепла для всего живого на Земле. Характеристика планет Солнечной системы. Естественные спутники планет. Смена дня и ночи на Земле. Вращение Земли как причина смены дня и ночи. Обращение Земли вокруг Солнца и смена времён года.

Формы земной поверхности: равнины, горы, холмы, овраги (общее представление, условное обозначение равнин и гор на карте). Равнины и горы России. Особенности поверхности родного края (краткая характеристика на основе наблюдений).

Водоёмы, их разнообразие (океан, море, озеро, пруд, болото); река как водный поток; использование рек и водоёмов человеком. Крупнейшие реки и озёра России, моря, омывающие её берега, океаны. Водоёмы и реки родного края (названия, краткая характеристика на основе наблюдений).

Наиболее значимые природные объекты списка Всемирного наследия в России и за рубежом (2–3 объекта).

Природные зоны России: общее представление, основные природные зоны (климат, растительный и животный мир, особенности труда и быта людей, влияние человека на природу изучаемых зон, охрана природы). Связи в природных зонах.

Некоторые доступные для понимания экологические проблемы взаимодействия человека и природы. Охрана природных богатств: воды, воздуха, полезных ископаемых, растительного и

животного мира. Правила нравственного поведения в природе. Международная Красная книга (отдельные примеры).

Правила безопасной жизнедеятельности

Здоровый образ жизни: профилактика вредных привычек.

Безопасность в городе (планирование маршрутов с учётом транспортной инфраструктуры города; правила безопасного поведения в общественных местах, зонах отдыха, учреждениях культуры). Правила безопасного поведения велосипедиста с учётом дорожных знаков и разметки, сигналов и средств защиты велосипедиста, правила использования самоката и других средств индивидуальной мобильности.

Безопасность в информационно-коммуникационной сети Интернет (поиск достоверной информации, опознавание государственных образовательных ресурсов и детских развлекательных порталов) в условиях контролируемого доступа в информационно-коммуникационную сеть Интернет.

Изучение окружающего мира в 4 классе способствует освоению ряда универсальных учебных действий: познавательных универсальных учебных действий, коммуникативных универсальных учебных действий, регулятивных универсальных учебных действий, совместной деятельности.

Базовые логические и исследовательские действия как часть **познавательных универсальных учебных действий** способствуют формированию умений:

- устанавливать последовательность этапов возрастного развития человека;
- конструировать в учебных и игровых ситуациях правила безопасного поведения в среде обитания;
- моделировать схемы природных объектов (строение почвы; движение реки, форма поверхности);
- соотносить объекты природы с принадлежностью к определённой природной зоне;
- классифицировать природные объекты по принадлежности к природной зоне;
- определять разрыв между реальным и желательным состоянием объекта (ситуации) на основе предложенных учителем вопросов.

Работа с информацией как часть познавательных универсальных учебных действий способствует формированию умений:

- использовать умения работать с информацией, представленной в разных формах; оценивать объективность информации, учитывать правила безопасного использования электронных образовательных и информационных ресурсов;
- использовать для уточнения и расширения своих знаний об окружающем мире словари, справочники, энциклопедии, в том числе и информационно-коммуникационную сеть Интернет (в условиях контролируемого выхода);
- делать сообщения (доклады) на предложенную тему на основе дополнительной информации, подготавливать презентацию, включая в неё иллюстрации, таблицы, диаграммы.

Коммуникативные универсальные учебные действия способствуют формированию умений:

- ориентироваться в понятиях: организм, возраст, система органов; культура, долг, соотечественник, берестяная грамота, первопечатник, иконопись, объект Всемирного природного и культурного наследия;
- характеризовать человека как живой организм: раскрывать функции различных систем органов; объяснять особую роль нервной системы в деятельности организма;
- создавать текст-рассуждение: объяснять вред для здоровья и самочувствия организма вредных привычек;
- описывать ситуации проявления нравственных качеств – отзывчивости, доброты, справедливости и др.;
- составлять краткие суждения о связях и зависимостях в природе (на основе сезонных изменений, особенностей жизни природных зон, пищевых цепей);
- составлять небольшие тексты «Права и обязанности гражданина РФ»;

- создавать небольшие тексты о знаменательных страницах истории нашей страны (в рамках изученного).

Регулятивные универсальные учебные действия способствуют формированию умений:

- самостоятельно планировать алгоритм решения учебной задачи; предвидеть трудности и возможные ошибки;
- контролировать процесс и результат выполнения задания, корректировать учебные действия при необходимости;
- адекватно принимать оценку своей работы; планировать работу над ошибками;
- находить ошибки в своей и чужих работах, устанавливать их причины.

Совместная деятельность способствует формированию умений:

- выполнять правила совместной деятельности при выполнении разных ролей – руководитель, подчинённый, напарник, члена большого коллектива;
- ответственно относиться к своим обязанностям в процессе совместной деятельности, объективно оценивать свой вклад в общее дело;
- анализировать ситуации, возникающие в процессе совместных игр, труда, использования инструментов, которые могут стать опасными для здоровья и жизни других людей.

Планируемые результаты освоения учебного предмета «Окружающий мир» на уровне начального общего образования

Личностные результаты

Личностные результаты изучения предмета «Окружающий мир» характеризуют готовность обучающихся руководствоваться традиционными российскими социокультурными и духовно-нравственными ценностями, принятыми в обществе правилами и нормами поведения и должны отражать приобретение первоначального опыта деятельности обучающихся, в части:

Гражданско-патриотического воспитания:

- становление ценностного отношения к своей Родине – России; понимание особой роли многонациональной России в современном мире;
- осознание своей этнокультурной и российской гражданской идентичности, принадлежности к российскому народу, к своей национальной общности;
- сопричастность к прошлому, настоящему и будущему своей страны и родного края;
- проявление интереса к истории и многонациональной культуре своей страны, уважения к своему и другим народам;
- первоначальные представления о человеке как члене общества, осознание прав и ответственности человека как члена общества.

Духовно-нравственного воспитания:

- проявление культуры общения, уважительного отношения к людям, их взглядам, признанию их индивидуальности;
- принятие существующих в обществе нравственно-этических норм поведения и правил межличностных отношений, которые строятся на проявлении гуманизма, сопереживания, уважения и доброжелательности;
- применение правил совместной деятельности, проявление способности договариваться, неприятие любых форм поведения, направленных на причинение физического и морального вреда другим людям.

Эстетического воспитания:

- понимание особой роли России в развитии общемировой художественной культуры, проявление уважительного отношения, восприимчивости и интереса к разным видам искусства, традициям и творчеству своего и других народов;
- использование полученных знаний в продуктивной и преобразующей деятельности, в разных видах художественной деятельности.

Физического воспитания, формирования культуры здоровья и эмоционального благополучия:

- соблюдение правил организации здорового и безопасного (для себя и других людей) образа жизни; выполнение правил безопасного поведения в окружающей среде (в том числе информационной);
- приобретение опыта эмоционального отношения к среде обитания, бережное отношение к физическому и психическому здоровью.

Трудового воспитания:

- осознание ценности трудовой деятельности в жизни человека и общества, ответственное потребление и бережное отношение к результатам труда, навыки участия в различных видах трудовой деятельности, интерес к различным профессиям.

Экологического воспитания:

- осознание роли человека в природе и обществе, принятие экологических норм поведения, бережного отношения к природе, неприятие действий, приносящих ей вред.

Ценности научного познания:

- осознание ценности познания для развития человека, необходимости самообразования и саморазвития;
- проявление познавательного интереса, активности, инициативности, любознательности и самостоятельности в расширении своих знаний, в том числе с использованием различных информационных средств.

Метапредметные результаты

Познавательные универсальные учебные действия:

1) Базовые логические действия:

- понимать целостность окружающего мира (взаимосвязь природной и социальной среды обитания), проявлять способность ориентироваться в изменяющейся действительности;
- на основе наблюдений доступных объектов окружающего мира устанавливать связи и зависимости между объектами (часть – целое; причина – следствие; изменения во времени и в пространстве);
- сравнивать объекты окружающего мира, устанавливать основания для сравнения, устанавливать аналогии;
- объединять части объекта (объекты) по определённому признаку;
- определять существенный признак для классификации, классифицировать предложенные объекты;
- находить закономерности и противоречия в рассматриваемых фактах, данных и наблюдениях на основе предложенного алгоритма;
- выявлять недостаток информации для решения учебной (практической) задачи на основе предложенного алгоритма.

2) Базовые исследовательские действия:

- проводить (по предложенному и самостоятельно составленному плану или выдвинутому предположению) наблюдения, несложные опыты;
- проявлять интерес к экспериментам, проводимым под руководством учителя;
- определять разницу между реальным и желательным состоянием объекта (ситуации) на основе предложенных вопросов;
- формулировать с помощью учителя цель предстоящей работы, прогнозировать возможное развитие процессов, событий и последствия в аналогичных или сходных ситуациях;
- моделировать ситуации на основе изученного материала о связях в природе (живая и неживая природа, цепи питания; природные зоны), а также в социуме (лента времени; поведение и его последствия; коллективный труд и его результаты и др.);
- проводить по предложенному плану опыт, несложное исследование по установлению особенностей объекта изучения и связей между объектами (часть – целое, причина – следствие);
- формулировать выводы и подкреплять их доказательствами на основе результатов проведённого наблюдения (опыта, измерения, исследования).

3) Работа с информацией:

- использовать различные источники для поиска информации, выбирать источник получения информации с учётом учебной задачи;
- находить в предложенном источнике информацию, представленную в явном виде, согласно заданному алгоритму;
- распознавать достоверную и недостоверную информацию самостоятельно или на основе предложенного учителем способа её проверки;
- находить и использовать для решения учебных задач текстовую, графическую, аудиовизуальную информацию;
- читать и интерпретировать графически представленную информацию (схему, таблицу, иллюстрацию);
- соблюдать правила информационной безопасности в условиях контролируемого доступа в информационно-телекоммуникационную сеть Интернет (с помощью учителя);
- анализировать и создавать текстовую, видео, графическую, звуковую информацию в соответствии с учебной задачей;
- фиксировать полученные результаты в текстовой форме (отчёт, выступление, высказывание) и графическом виде (рисунок, схема, диаграмма).

Коммуникативные универсальные учебные действия:

- в процессе диалогов задавать вопросы, высказывать суждения, оценивать выступления участников;
- признавать возможность существования разных точек зрения; корректно и аргументированно высказывать своё мнение; приводить доказательства своей правоты;
- соблюдать правила ведения диалога и дискуссии; проявлять уважительное отношение к собеседнику;
- использовать смысловое чтение для определения темы, главной мысли текста о природе, социальной жизни, взаимоотношениях и поступках людей;
- создавать устные и письменные тексты (описание, рассуждение, повествование);
- конструировать обобщения и выводы на основе полученных результатов наблюдений и опытной работы, подкреплять их доказательствами;
- находить ошибки и восстанавливать деформированный текст об изученных объектах и явлениях природы, событиях социальной жизни;
- готовить небольшие публичные выступления с возможной презентацией (текст, рисунки, фото, плакаты и др.) к тексту выступления.

Регулятивные универсальные учебные действия:

1) Самоорганизация:

- планировать самостоятельно или с небольшой помощью учителя действия по решению учебной задачи;
- выстраивать последовательность выбранных действий и операций.

2) Самоконтроль и самооценка:

осуществлять контроль процесса и результата своей деятельности;

- находить ошибки в своей работе и устанавливать их причины;
- корректировать свои действия при необходимости (с небольшой помощью учителя);
- предвидеть возможность возникновения трудностей и ошибок, предусматривать способы их предупреждения, в том числе в житейских ситуациях, опасных для здоровья и жизни.
- объективно оценивать результаты своей деятельности, соотносить свою оценку с оценкой учителя;
- оценивать целесообразность выбранных способов действия, при необходимости корректировать их.

Совместная деятельность:

- понимать значение коллективной деятельности для успешного решения учебной (практической) задачи; активно участвовать в формулировании краткосрочных и

долгосрочных целей совместной деятельности (на основе изученного материала по окружающему миру);

- коллективно строить действия по достижению общей цели: распределять роли, договариваться, обсуждать процесс и результат совместной работы;
- проявлять готовность руководить, выполнять поручения, подчиняться;
- выполнять правила совместной деятельности: справедливо распределять и оценивать работу каждого участника; считаться с наличием разных мнений; не допускать конфликтов, при их возникновении мирно разрешать без участия взрослого;
- ответственно выполнять свою часть работы.

Предметные результаты

1 класс

К концу обучения в 1 классе обучающийся научится:

- называть себя и членов своей семьи по фамилии, имени, отчеству, профессии членов своей семьи, домашний адрес и адрес своей школы; проявлять уважение к семейным ценностям и традициям, соблюдать правила нравственного поведения в социуме и на природе;
- воспроизводить название своего населённого пункта, региона, страны;
- приводить примеры культурных объектов родного края, школьных традиций и праздников, традиций и ценностей своей семьи, профессий;
- различать объекты живой и неживой природы, объекты, созданные человеком, и природные материалы, части растений (корень, стебель, лист, цветок, плод, семя), группы животных (насекомые, рыбы, птицы, звери);
- описывать на основе опорных слов наиболее распространённые в родном крае дикорастущие и культурные растения, диких и домашних животных; сезонные явления в разные времена года; деревья, кустарники, травы; основные группы животных (насекомые, рыбы, птицы, звери); выделять их наиболее существенные признаки;
- применять правила ухода за комнатными растениями и домашними животными;
- проводить, соблюдая правила безопасного труда, несложные групповые и индивидуальные наблюдения (в том числе за сезонными изменениями в природе своей местности), измерения (в том числе вести счёт времени, измерять температуру воздуха) и опыты под руководством учителя;
- использовать для ответов на вопросы небольшие тексты о природе и обществе;
- оценивать ситуации, раскрывающие положительное и негативное отношение к природе; правила поведения в быту, в общественных местах;
- соблюдать правила безопасности на учебном месте школьника; во время наблюдений и опытов; безопасно пользоваться бытовыми электроприборами;
- соблюдать правила использования электронных средств, оснащённых экраном;
- соблюдать правила здорового питания и личной гигиены;
- соблюдать правила безопасного поведения пешехода;
- соблюдать правила безопасного поведения в природе;
- с помощью взрослых (учителя, родители) пользоваться электронным дневником и электронными ресурсами школы.

2 класс

К концу обучения во 2 классе обучающийся научится:

- находить Россию на карте мира, на карте России - Москву, свой регион и его главный город;
- узнавать государственную символику Российской Федерации (гимн, герб, флаг) и своего региона;
- проявлять уважение к семейным ценностям и традициям, традициям своего народа и других народов, государственным символам России; соблюдать правила нравственного поведения в социуме и на природе;

- распознавать изученные объекты окружающего мира по их описанию, рисункам и фотографиям, различать их в окружающем мире;
- приводить примеры изученных традиций, обычаев и праздников народов родного края; важных событий прошлого и настоящего родного края; трудовой деятельности и профессий жителей родного края;
- проводить, соблюдая правила безопасного труда, несложные наблюдения и опыты с природными объектами, измерения;
- приводить примеры изученных взаимосвязей в природе, примеры, иллюстрирующие значение природы в жизни человека;
- описывать на основе предложенного плана или опорных слов изученные культурные объекты (достопримечательности родного края, музейные экспонаты);
- описывать на основе предложенного плана или опорных слов изученные природные объекты и явления, в том числе звёзды, созвездия, планеты;
- группировать изученные объекты живой и неживой природы по предложенным признакам;
- сравнивать объекты живой и неживой природы на основе внешних признаков;
- ориентироваться на местности по местным природным признакам, Солнцу, компасу;
- создавать по заданному плану развёрнутые высказывания о природе и обществе;
- использовать для ответов на вопросы небольшие тексты о природе и обществе;
- соблюдать правила нравственного поведения в социуме и в природе, оценивать примеры положительного и негативного отношения к объектам природы, проявления внимания, помощи людям, нуждающимся в ней;
- соблюдать правила безопасного поведения в школе, правила безопасного поведения пассажира наземного транспорта и метро;
- соблюдать режим дня и питания;
- безопасно использовать мессенджеры в условиях контролируемого доступа в информационно-телекоммуникационную сеть Интернет;
- безопасно осуществлять коммуникацию в школьных сообществах с помощью учителя (при необходимости).

3 класс

К концу обучения в 3 классе обучающийся научится:

- различать государственную символику Российской Федерации (гимн, герб, флаг); проявлять уважение к государственным символам России и своего региона;
- проявлять уважение к семейным ценностям и традициям, традициям своего народа и других народов; соблюдать правила нравственного поведения в социуме;
- приводить примеры памятников природы, культурных объектов и достопримечательностей родного края; столицы России, городов РФ с богатой историей и культурой; российских центров декоративно-прикладного искусства; проявлять интерес и уважение к истории и культуре народов России;
- показывать на карте мира материки, изученные страны мира;
- различать расходы и доходы семейного бюджета;
- распознавать изученные объекты природы по их описанию, рисункам и фотографиям, различать их в окружающем мире;
- проводить по предложенному плану или инструкции небольшие опыты с природными объектами с использованием простейшего лабораторного оборудования и измерительных приборов; соблюдать безопасность проведения опытов;
- группировать изученные объекты живой и неживой природы, проводить простейшую классификацию;
- сравнивать по заданному количеству признаков объекты живой и неживой природы;
- описывать на основе предложенного плана изученные объекты и явления природы, выделяя их существенные признаки и характерные свойства;

- использовать различные источники информации о природе и обществе для поиска и извлечения информации, ответов на вопросы;
- использовать знания о взаимосвязях в природе, связи человека и природы для объяснения простейших явлений и процессов в природе, организме человека;
- фиксировать результаты наблюдений, опытной работы, в процессе коллективной деятельности обобщать полученные результаты и делать выводы;
- создавать по заданному плану собственные развёрнутые высказывания о природе, человеке и обществе, сопровождая выступление иллюстрациями (презентацией);
- соблюдать правила безопасного поведения пассажира железнодорожного, водного и авиатранспорта;
- соблюдать основы здорового образа жизни, в том числе требования к двигательной активности и принципы здорового питания;
- соблюдать основы профилактики заболеваний;
- соблюдать правила безопасного поведения во дворе жилого дома;
- соблюдать правила нравственного поведения на природе;
- безопасно использовать персональные данные в условиях контролируемого доступа в информационно-телекоммуникационную сеть Интернет;
- ориентироваться в возможных мошеннических действиях при общении в мессенджерах.

4 класс

К концу обучения в 4 классе обучающийся научится:

- проявлять уважение к семейным ценностям и традициям, традициям своего народа и других народов, государственным символам России;
- соблюдать правила нравственного поведения в социуме;
- показывать на физической карте изученные крупные географические объекты России (горы, равнины, реки, озёра, моря, омывающие территорию России);
- показывать на исторической карте места изученных исторических событий;
- находить место изученных событий на «ленте времени»;
- знать основные права и обязанности гражданина Российской Федерации;
- соотносить изученные исторические события и исторических деятелей с веками и периодами истории России;
- рассказывать о государственных праздниках России, наиболее важных событиях истории России, наиболее известных российских исторических деятелях разных периодов, достопримечательностях столицы России и родного края;
- описывать на основе предложенного плана изученные объекты, выделяя их существенные признаки, в том числе государственную символику России и своего региона;
- проводить по предложенному/самостоятельно составленному плану или выдвинутому предположению несложные наблюдения, опыты с объектами природы с использованием простейшего лабораторного оборудования и измерительных приборов, следуя правилам безопасного труда;
- распознавать изученные объекты и явления живой и неживой природы по их описанию, рисункам и фотографиям, различать их в окружающем мире;
- группировать изученные объекты живой и неживой природы, самостоятельно выбирая признак для группировки; проводить простейшие классификации;
- сравнивать объекты живой и неживой природы на основе их внешних признаков и известных характерных свойств;
- использовать знания о взаимосвязях в природе для объяснения простейших явлений и процессов в природе (в том числе смены дня и ночи, смены времён года, сезонных изменений в природе своей местности, причины смены природных зон);
- называть наиболее значимые природные объекты Всемирного наследия в России и за рубежом (в пределах изученного);
- называть экологические проблемы и определять пути их решения;

- создавать по заданному плану собственные развёрнутые высказывания о природе и обществе;
- использовать различные источники информации для поиска и извлечения информации, ответов на вопросы;
- соблюдать правила нравственного поведения на природе;
- осознавать возможные последствия вредных привычек для здоровья и жизни человека;
- соблюдать правила безопасного поведения при использовании объектов транспортной инфраструктуры населённого пункта, в театрах, кинотеатрах, торговых центрах, парках и зонах отдыха, учреждениях культуры (музеях, библиотеках и т.д.);
- соблюдать правила безопасного поведения при езде на велосипеде, самокате;
- осуществлять безопасный поиск образовательных ресурсов и верифицированной информации в информационно-телекоммуникационной сети Интернет;
- соблюдать правила безопасного для здоровья использования электронных образовательных и информационных ресурсов.

Тематическое планирование

1 класс

№ п/п	Наименование разделов и тем программы	Количество часов			Электронные (цифровые) образовательные ресурсы
		Всего	Контрольные работы	Практические работы	
Раздел 1. Человек и общество					
1.1	Школа. Школьная жизнь.	3	0	0	https://m.edsoo.ru/7f4116e4
1.2	Семья. Взаимоотношения и взаимопомощь в семье.	2	0	0	https://m.edsoo.ru/7f4116e4
1.3	Россия - наша Родина.	11	0	0	https://m.edsoo.ru/7f4116e4
Итого по разделу		16			
Раздел 2. Человек и природа					
2.1	Природа - среда обитания человека. Взаимосвязи между человеком и природой.	13	0	0	https://m.edsoo.ru/7f4116e4
2.2	Растительный мир. Растения ближайшего окружения.	9	0	0	https://m.edsoo.ru/7f4116e4
2.3	Мир животных. Разные группы животных.	15	0	0	https://m.edsoo.ru/7f4116e4
Итого по разделу		37			
Раздел 3. Правила безопасной жизнедеятельности					
3.1	Режим дня школьника.	3	0	0	https://m.edsoo.ru/7f4116e4
3.2	Безопасность в быту, безопасность пешехода, безопасность в сети Интернет	4	0	0	https://m.edsoo.ru/7f4116e4
Итого по разделу		7			
Резервное время		6	3	2	
ОБЩЕЕ КОЛИЧЕСТВО		66	3	2	

ЧАСОВ ПО ПРОГРАММЕ				
--------------------	--	--	--	--

2 класс

№ п/п	Наименование разделов и тем программы	Количество часов			Электронные (цифровые) образовательные ресурсы
		Всего	Контрольные работы	Практические работы	
Раздел 1. Человек и общество					
1.1	Наша родина - Россия	12	0	0	https://m.edsoo.ru/7f4116e4
1.2	Семья. Семейные ценности и традиции	2	0	0	https://m.edsoo.ru/7f4116e4
1.3	Правила культурного поведения в общественных местах	2	0	0	https://m.edsoo.ru/7f4116e4
Итого по разделу		16			
Раздел 2. Человек и природа					
2.1	Методы познания природы. Земля и другие планеты, звезды и созвездия.	7	0	0	https://m.edsoo.ru/7f4116e4
2.2	Многообразие растений	8	0	0	https://m.edsoo.ru/7f4116e4
2.3	Многообразие животных	11	0	0	https://m.edsoo.ru/7f4116e4
2.4	Красная книга России. Заповедники и природные парки	8	0	0	https://m.edsoo.ru/7f4116e4
Итого по разделу		34			
Раздел 3. Правила безопасной жизнедеятельности					
3.1	Здоровый образ жизни школьника	4	0	0	https://m.edsoo.ru/7f4116e4
3.2	Безопасность в школе и общественном транспорте, безопасность в сети Интернет	8	0	0	https://m.edsoo.ru/7f4116e4
Итого по разделу		12			
Резервное время		6	3	3	
ОБЩЕЕ КОЛИЧЕСТВО ЧАСОВ ПО ПРОГРАММЕ		68	3	3	

3 класс

№ п/п	Наименование разделов и тем программы	Количество часов			Электронные (цифровые) образовательные ресурсы
		Всего	Контрольные работы	Практические работы	

Раздел 1. Человек и общество					
1.1	Наша родина - Российская Федерация	14	0	0	Библиотека ЦОК https://m.edsoo.ru/7f4116e4
1.2	Семья - коллектив близких. Родных людей.	2	0	0	Библиотека ЦОК https://m.edsoo.ru/7f4116e4
1.3	Страны и народы мира.	4	0	0	Библиотека ЦОК https://m.edsoo.ru/7f4116e4
Итого по разделу		20			
Раздел 2. Человек и природа					
2.1	Методы изучения природы. Разнообразие веществ в окружающем мире.	11	0	0	Библиотека ЦОК https://m.edsoo.ru/7f4116e4
2.2	Бактерии, грибы и их разнообразие	2	0	0	Библиотека ЦОК https://m.edsoo.ru/7f4116e4
2.3	Разнообразие растений	7	0	0	Библиотека ЦОК https://m.edsoo.ru/7f4116e4
2.4	Разнообразие животных	7	0	0	Библиотека ЦОК https://m.edsoo.ru/7f4116e4
2.5	Природные сообщества	3	0	0	Библиотека ЦОК https://m.edsoo.ru/7f4116e4
2.6	Человек - часть природы	5	0	0	Библиотека ЦОК https://m.edsoo.ru/7f4116e4
Итого по разделу		35			
Раздел 3. Правила безопасной жизнедеятельности					
3.1	Здоровый образ жизни	2	0	0	Библиотека ЦОК https://m.edsoo.ru/7f4116e4
3.2	Правила безопасного поведения пассажира. Безопасность в сети Интернет	5	0	0	Библиотека ЦОК https://m.edsoo.ru/7f4116e4
Итого по разделу		7			
Резервное время		6	4	2	
ОБЩЕЕ КОЛИЧЕСТВО ЧАСОВ ПО ПРОГРАММЕ		68	4	2	

4 класс

№ п/п	Наименование разделов и тем программы	Количество часов			Электронные (цифровые) образовательные ресурсы
		Всего	Контрольные работы	Практические работы	
Раздел 1. Человек и общество					
1.1	Наша родина -	10	0	0	Библиотека ЦОК

	Российская Федерация				https://m.edsoo.ru/7f412850
1.2	История Отечества. «Лента времени» и историческая карта	17	0	0	Библиотека ЦОК https://m.edsoo.ru/7f412850
1.3	Человек - творец культурных ценностей. Всемирное культурное наследие	6	0	0	Библиотека ЦОК https://m.edsoo.ru/7f412850
Итого по разделу		33			
Раздел 2. Человек и природа					
2.1	Методы познания окружающей природы. Солнечная система	5	0	0	Библиотека ЦОК https://m.edsoo.ru/7f412850
2.2	Формы земной поверхности. Водоемы и их разнообразие	9	0	0	Библиотека ЦОК https://m.edsoo.ru/7f412850
2.3	Природные зоны России: общее представление, основные природные зоны	5	0	0	Библиотека ЦОК https://m.edsoo.ru/7f412850
2.4	Природные и культурные объекты Всемирного наследия. Экологические проблемы	5	0	0	Библиотека ЦОК https://m.edsoo.ru/7f412850
Итого по разделу		24			
Раздел 3. Правила безопасной жизнедеятельности					
3.1	Здоровый образ жизни: профилактика вредных привычек	1	0	0	Библиотека ЦОК https://m.edsoo.ru/7f412850
3.2	Безопасность в городе. Безопасность в сети Интернет	4	0	0	Библиотека ЦОК https://m.edsoo.ru/7f412850
Итого по разделу		5			
Резервное время		6	3	2	
ОБЩЕЕ КОЛИЧЕСТВО ЧАСОВ ПО ПРОГРАММЕ		68	3	2	

Рабочая программа по учебному предмету
«Основы религиозных культур и светской этики»
(4 класс)
Модуль «Основы религиозных культур народов России»

Содержание обучения

Модуль «ОСНОВЫ ПРАВОСЛАВНОЙ КУЛЬТУРЫ»

Россия – наша Родина. Введение в православную традицию. Культура и религия. Во что верят православные христиане. Добро и зло в православной традиции. Золотое правило нравственности. Любовь к ближнему. Отношение к труду. Долг и ответственность. Милосердие и сострадание. Православие в России. Православный храм и другие святыни. Символический язык православной культуры: христианское искусство (иконы, фрески, церковное пение, прикладное искусство), православный календарь. Праздники. Христианская семья и её ценности.

Любовь и уважение к Отечеству. Патриотизм многонационального и многоконфессионального народа России.

Модуль «ОСНОВЫ ИСЛАМСКОЙ КУЛЬТУРЫ»

Россия – наша Родина. Введение в исламскую традицию. Культура и религия. Пророк Мухаммад – образец человека и учитель нравственности в исламской традиции. Во что верят правоверные мусульмане. Добро и зло в исламской традиции. Золотое правило нравственности. Любовь к ближнему. Отношение к труду. Долг и ответственность. Милосердие и сострадание. Столпы ислама и исламской этики. Обязанности мусульман. Для чего построена и как устроена мечеть. Мусульманское летоисчисление и календарь. Ислам в России. Семья в исламе. Нравственные ценности ислама. Праздники исламских народов России: их происхождение и особенности проведения. Искусство ислама.

Любовь и уважение к Отечеству. Патриотизм многонационального и многоконфессионального народа России.

Модуль «ОСНОВЫ БУДДИЙСКОЙ КУЛЬТУРЫ»

Россия – наша Родина. Введение в буддийскую духовную традицию. Культура и религия. Будда и его учение. Буддийские святыни. Будды и бодхисатвы. Семья в буддийской культуре и её ценности. Буддизм в России. Человек в буддийской картине мира. Буддийские символы. Буддийские ритуалы. Буддийские святыни. Буддийские священные сооружения. Буддийский храм. Буддийский календарь. Праздники в буддийской культуре. Искусство в буддийской культуре.

Любовь и уважение к Отечеству. Патриотизм многонационального и многоконфессионального народа России.

Модуль «ОСНОВЫ ИУДЕЙСКОЙ КУЛЬТУРЫ»

Россия – наша Родина. Введение в иудейскую духовную традицию. Культура и религия. Тора – главная книга иудаизма. Классические тексты иудаизма. Патриархи еврейского народа. Пророки и праведники в иудейской культуре. Храм в жизни иудеев. Назначение синагоги и её устройство. Суббота (Шабат) в иудейской традиции. Иудаизм в России. Традиции иудаизма в повседневной жизни евреев. Ответственное принятие заповедей. Еврейский дом. Еврейский календарь: его устройство и особенности. Еврейские праздники: их история и традиции. Ценности семейной жизни в иудейской традиции.

Любовь и уважение к Отечеству. Патриотизм многонационального и многоконфессионального народа России.

Модуль «ОСНОВЫ РЕЛИГИОЗНЫХ КУЛЬТУР НАРОДОВ РОССИИ»

Россия – наша Родина. Культура и религия. Религии мира и их основатели. Священные книги религий мира. Хранители предания в религиях мира. Человек в религиозных традициях мира. Добро и зло. Священные сооружения. Искусство в религиозной культуре. Искусство в религиозной культуре. Религии России. Религия и мораль. Нравственные заповеди в религиях мира. Обычаи и обряды. Религиозные ритуалы в искусстве. Праздники и календари в религиях мира. Семья, семейные ценности. Долг, свобода, ответственность, труд. Милосердие, забота о слабых, взаимопомощь, социальные проблемы общества и отношение к ним разных религий.

Любовь и уважение к Отечеству. Патриотизм многонационального и многоконфессионального народа России.

Модуль «ОСНОВЫ СВЕТСКОЙ ЭТИКИ»

Россия – наша Родина. Культура и религия. Этика и её значение в жизни человека. Праздники как одна из форм исторической памяти. Образцы нравственности в культурах разных

народов. Государство и мораль гражданина. Образцы нравственности в культуре Отечества. Трудовая мораль. Нравственные традиции предпринимательства. Что значит быть нравственным в наше время. Высшие нравственные ценности, идеалы, принципы морали. Методика создания морального кодекса в школе. Нормы морали. Этикет. Образование как нравственная норма. Методы нравственного самосовершенствования.

Любовь и уважение к Отечеству. Патриотизм многонационального и многоконфессионального народа России.

**Планируемые результаты освоения учебного предмета
«Основы религиозных культур и светской этики» на уровне начального
общего образования**

Модуль «Основы религиозных культур народов России»

Личностные результаты

В результате изучения предмета «Основы религиозных культур и светской этики» в 4 классе у обучающегося будут сформированы следующие личностные результаты:

- понимать основы российской гражданской идентичности, испытывать чувство гордости за свою Родину;
- формировать национальную и гражданскую самоидентичность, осознавать свою этническую и национальную принадлежность;
- понимать значение гуманистических и демократических ценностных ориентаций; осознавать ценность человеческой жизни;
- понимать значение нравственных норм и ценностей как условия жизни личности, семьи, общества;
- осознавать право гражданина РФ исповедовать любую традиционную религию или не исповедовать никакой религии;
- строить своё общение, совместную деятельность на основе правил коммуникации: умения договариваться, мирно разрешать конфликты, уважать другое мнение независимо от принадлежности собеседников к религии или к атеизму;
- соотносить свои поступки с нравственными ценностями, принятыми в российском обществе, проявлять уважение к духовным традициям народов России, терпимость к представителям разного вероисповедания;
- строить своё поведение с учётом нравственных норм и правил;
- проявлять в повседневной жизни доброту, справедливость, доброжелательность в общении, желание при необходимости прийти на помощь;
- понимать необходимость обогащать свои знания о духовно нравственной культуре, стремиться анализировать своё поведение, избегать негативных поступков и действий, оскорбляющих других людей;
- понимать необходимость бережного отношения к материальным и духовным ценностям.

Метапредметные результаты:

- овладевать способностью понимания и сохранения целей и задач учебной деятельности, поиска оптимальных средств их достижения;
- формировать умения планировать, контролировать и оценивать учебные действия в соответствии с поставленной задачей и условиями её реализации, определять и находить наиболее эффективные способы достижения результата, вносить соответствующие коррективы в процесс их реализации на основе оценки и учёта характера ошибок, понимать причины успеха/неуспеха учебной деятельности;
- совершенствовать умения в различных видах речевой деятельности и коммуникативных ситуациях; адекватное использование речевых средств и средств информационно-коммуникационных технологий для решения различных коммуникативных и познавательных задач;
- совершенствовать умения в области работы с информацией, осуществления информационного поиска для выполнения учебных заданий;

- овладевать навыками смыслового чтения текстов различных стилей и жанров, осознанного построения речевых высказываний в соответствии с задачами коммуникации;
- овладевать логическими действиями анализа, синтеза, сравнения, обобщения, классификации, установления аналогий и причинно-следственных связей, построения рассуждений, отнесения к известным понятиям;
- формировать готовность слушать собеседника и вести диалог, признавать возможность существования различных точек зрения и право каждого иметь свою собственную, уметь излагать своё мнение и аргументировать свою точку зрения и оценку событий;
- совершенствовать организационные умения в области коллективной деятельности, умения определять общую цель и пути её достижения, уметь договариваться о распределении ролей в совместной деятельности, адекватно оценивать собственное поведение и поведение окружающих.

Познавательные УУД:

- ориентироваться в понятиях, отражающих нравственные ценности общества – мораль, этика, этикет, справедливость, гуманизм, благотворительность, а также используемых в разных религиях (в пределах изученного);
- использовать разные методы получения знаний о традиционных религиях и светской этике (наблюдение, чтение, сравнение, вычисление);
- применять логические действия и операции для решения учебных задач: сравнивать, анализировать, обобщать, делать выводы на основе изучаемого фактического материала;
- признавать возможность существования разных точек зрения;
- обосновывать свои суждения, приводить убедительные доказательства;
- выполнять совместные проектные задания с опорой на предложенные образцы.

Работа с информацией:

- воспроизводить прослушанную (прочитанную) информацию, подчёркивать её принадлежность к определённой религии и/или к гражданской этике;
- использовать разные средства для получения информации в соответствии с поставленной учебной задачей (текстовую, графическую, видео);
- находить дополнительную информацию к основному учебному материалу в разных информационных источниках, в том числе в Интернете (в условиях контролируемого входа);
- анализировать, сравнивать информацию, представленную в разных источниках, с помощью учителя, оценивать её объективность и правильность.

Коммуникативные УУД:

- использовать смысловое чтение для выделения главной мысли религиозных притч, сказаний, произведений фольклора и художественной литературы, анализа и оценки жизненных ситуаций, раскрывающих проблемы нравственности, этики, речевого этикета;
- соблюдать правила ведения диалога и дискуссии; корректно задавать вопросы и высказывать своё мнение; проявлять уважительное отношение к собеседнику с учётом особенностей участников общения;
- создавать небольшие тексты описания, тексты рассуждения для воссоздания, анализа и оценки нравственно-этических идей, представленных в религиозных учениях и светской этике.

Регулятивные УУД:

- проявлять самостоятельность, инициативность, организованность в осуществлении учебной деятельности и в конкретных жизненных ситуациях; контролировать состояние своего здоровья и эмоционального благополучия, предвидеть опасные для здоровья и жизни ситуации и способы их предупреждения;
- проявлять готовность изменять себя, оценивать свои поступки, ориентируясь на нравственные правила и нормы современного российского общества; проявлять способность к сознательному самоограничению в поведении;

- анализировать ситуации, отражающие примеры положительного и негативного отношения к окружающему миру (природе, людям, предметам трудовой деятельности);
- выражать своё отношение к анализируемым событиям, поступкам, действиям: одобрять нравственные нормы поведения; осуждать проявление несправедливости, жадности, нечестности, зла;
- проявлять высокий уровень познавательной мотивации, интерес к предмету, желание больше узнать о других религиях и правилах светской этики и этикета.

Совместная деятельность:

- выбирать партнёра не только по личным симпатиям, но и по деловым качествам, корректно высказывать свои пожелания к работе, спокойно принимать замечания к своей работе, объективно их оценивать;
- владеть умениями совместной деятельности: подчиняться, договариваться, руководить; терпеливо и спокойно разрешать возникающие конфликты;
- готовить индивидуально, в парах, в группах сообщения по изученному и дополнительному материалу с иллюстративным материалом и видеопрезентацией.

Предметные результаты

Предметные результаты обучения по модулю «Основы православной культуры» должны обеспечивать следующие достижения обучающегося:

- выражать своими словами первоначальное понимание сущности духовного развития как осознания и усвоения человеком значимых для жизни представлений о себе, людях, окружающей действительности;
- выражать своими словами понимание значимости нравственного совершенствования и роли в этом личных усилий человека, приводить примеры;
- выражать понимание и принятие значения российских традиционных духовных и нравственных ценностей, духовно-нравственной культуры народов России, российского общества как источника и основы духовного развития, нравственного совершенствования;
- рассказывать о нравственных заповедях, нормах христианской морали, их значении в выстраивании отношений в семье, между людьми, в общении и деятельности;
- раскрывать основное содержание нравственных категорий в православной культуре, традиции (любовь, вера, милосердие, прощение, покаяние, сострадание, ответственность, послушание, грех как нарушение заповедей, борьба с грехом, спасение), основное содержание и соотношение ветхозаветных Десяти заповедей и Евангельских заповедей Блаженств, христианского нравственного идеала; объяснять «золотое правило нравственности» в православной христианской традиции;
- первоначальный опыт осмысления и нравственной оценки поступков, поведения (своих и других людей) с позиций православной этики;
- раскрывать своими словами первоначальные представления о мировоззрении (картине мира) в православии, вероучении о Боге-Троице, Творении, человеке, Богочеловеке Иисусе Христе как Спасителе, Церкви;
- рассказывать о Священном Писании Церкви – Библии (Ветхий Завет, Новый Завет, Евангелия и евангелисты), апостолах, святых и житиях святых, священнослужителях, богослужениях, молитвах, Таинствах (общее число Таинств, смысл Таинств Крещения, Причастия, Венчания, Исповеди), монашестве и монастырях в православной традиции;
- рассказывать о назначении и устройстве православного храма (собственно храм, притвор, алтарь, иконы, иконостас), нормах поведения в храме, общения с мирянами и священнослужителями;
- рассказывать о православных праздниках (не менее трёх, включая Воскресение Христово и Рождество Христово), православных постах, назначении поста;

- раскрывать основное содержание норм отношений в православной семье, обязанностей и ответственности членов семьи, отношении детей к отцу, матери, братьям и сёстрам, старшим по возрасту, предкам; православных семейных ценностей;
- распознавать христианскую символику, объяснять своими словами её смысл (православный крест) и значение в православной культуре;
- рассказывать о художественной культуре в православной традиции, об иконописи; выделять и объяснять особенности икон в сравнении с картинами;
- излагать основные исторические сведения о возникновении православной религиозной традиции в России (Крещение Руси), своими словами объяснять роль православия в становлении культуры народов России, российской культуры и государственности;
- первоначальный опыт поисковой, проектной деятельности по изучению православного исторического и культурного наследия в своей местности, регионе (храмы, монастыри, святыни, памятные и святые места), оформлению и представлению её результатов;
- приводить примеры нравственных поступков, совершаемых с опорой на этические нормы религиозной культуры и внутреннюю установку личности, поступать согласно своей совести;
- выражать своими словами понимание свободы мировоззренческого выбора, отношения человека, людей в обществе к религии, свободы вероисповедания; понимание российского общества как многоэтнического и многорелигиозного (приводить примеры), понимание российского общенародного (общенационального, гражданского) патриотизма, любви к Отечеству, нашей общей Родине – России; приводить примеры сотрудничества последователей традиционных религий;
- называть традиционные религии в России (не менее трёх, кроме изучаемой), народы России, для которых традиционными религиями исторически являются православие, ислам, буддизм, иудаизм;
- выражать своими словами понимание человеческого достоинства, ценности человеческой жизни в православной духовно-нравственной культуре, традиции.

Предметные результаты освоения образовательной программы модуля «Основы исламской культуры» должны отражать сформированность умений:

- выражать своими словами первоначальное понимание сущности духовного развития как осознания и усвоения человеком значимых для жизни представлений о себе, людях, окружающей действительности;
- выражать своими словами понимание значимости нравственного совершенствования и роли в этом личных усилий человека, приводить примеры;
- выражать понимание и принятие значения российских традиционных духовных и нравственных ценностей, духовно-нравственной культуры народов России, российского общества как источника и основы духовного развития, нравственного совершенствования;
- рассказывать о нравственных заповедях, нормах исламской религиозной морали, их значении в выстраивании отношений в семье, между людьми, в общении и деятельности;
- раскрывать основное содержание нравственных категорий в исламской культуре, традиции (вера, искренность, милосердие, ответственность, справедливость, честность, великодушие, скромность, верность, терпение, выдержка, достойное поведение, стремление к знаниям);
- первоначальный опыт осмысления и нравственной оценки поступков, поведения (своих и других людей) с позиций исламской этики;
- раскрывать своими словами первоначальные представления о мировоззрении (картине мира) в исламской культуре, единобожии, вере и её основах;
- рассказывать о Священном Коране и сунне – примерах из жизни пророка Мухаммада; о праведных предках, о ритуальной практике в исламе (намаз, хадж, пост, закят, дуа, зикр);
- рассказывать о назначении и устройстве мечети (минбар, михраб), нормах поведения в мечети, общения с верующими и служителями ислама;

- рассказывать о праздниках в исламе (Ураза-байрам, Курбан-байрам, Маулид);
- раскрывать основное содержание норм отношений в исламской семье, обязанностей и ответственности членов семьи; норм отношений детей к отцу, матери, братьям и сёстрам, старшим по возрасту, предкам; норм отношений с дальними родственниками, соседями; исламских семейных ценностей;
- распознавать исламскую символику, объяснять своими словами её смысл и охарактеризовать назначение исламского орнамента;
- рассказывать о художественной культуре в исламской традиции, религиозных напевах, каллиграфии, архитектуре, книжной миниатюре, религиозной атрибутике, одежде;
- излагать основные исторические сведения о возникновении исламской религиозной традиции в России, своими словами объяснять роль ислама в становлении культуры народов России, российской культуры и государственности;
- первоначальный опыт поисковой, проектной деятельности по изучению исламского исторического и культурного наследия в своей местности, регионе (мечети, медресе, памятные и святые места), оформлению и представлению её результатов;
- приводить примеры нравственных поступков, совершаемых с опорой на этические нормы религиозной культуры и внутреннюю установку личности поступать согласно своей совести;
- выражать своими словами понимание свободы мировоззренческого выбора, отношения человека, людей в обществе к религии, свободы вероисповедания; понимание российского общества как многоэтничного и многорелигиозного (приводить примеры), понимание российского общенародного (общенационального, гражданского) патриотизма, любви к Отечеству, нашей общей Родине – России; приводить примеры сотрудничества последователей традиционных религий;
- называть традиционные религии в России (не менее трёх, кроме изучаемой), народы России, для которых традиционными религиями исторически являются православие, ислам, буддизм, иудаизм;
- выражать своими словами понимание человеческого достоинства, ценности человеческой жизни в исламской духовно-нравственной культуре, традиции.

Предметные результаты освоения образовательной программы модуля «Основы буддийской культуры» должны отражать сформированность умений:

- выражать своими словами первоначальное понимание сущности духовного развития как осознания и усвоения человеком значимых для жизни представлений о себе, людях, окружающей действительности;
- выражать своими словами понимание значимости нравственного самосовершенствования и роли в этом личных усилий человека, приводить примеры;
- выражать понимание и принятие значения российских традиционных духовных и нравственных ценностей, духовно-нравственной культуры народов России, российского общества как источника и основы духовного развития, нравственного совершенствования;
- рассказывать о нравственных заповедях, нормах буддийской религиозной морали, их значении в выстраивании отношений в семье, между людьми, в общении и деятельности;
- раскрывать основное содержание нравственных категорий в буддийской культуре, традиции (сострадание, милосердие, любовь, ответственность, благие и неблагие деяния, освобождение, борьба с неведением, уверенность в себе, постоянство перемен, внимательность); основных идей (учения) Будды о сущности человеческой жизни, цикличности и значения сансары; понимание личности как совокупности всех поступков; значение понятий «правильное воззрение» и «правильное действие»;
- первоначальный опыт осмысления и нравственной оценки поступков, поведения (своих и других людей) с позиций буддийской этики;
- раскрывать своими словами первоначальные представления о мировоззрении (картине мира) в буддийской культуре, учении о Будде (буддах), бодхисаттвах, Вселенной,

- человеке, обществе, сангхе, сансаре и нирване; понимание ценности любой формы жизни как связанной с ценностью человеческой жизни и бытия;
- рассказывать о буддийских писаниях, ламах, службах; смысле принятия, восьмеричном пути и карме;
 - рассказывать о назначении и устройстве буддийского храма, нормах поведения в храме, общения с мирскими последователями и ламами;
 - рассказывать о праздниках в буддизме, аскезе;
 - раскрывать основное содержание норм отношений в буддийской семье, обязанностей и ответственности членов семьи, отношении детей к отцу, матери, братьям и сёстрам, старшим по возрасту, предкам; буддийских семейных ценностей;
 - распознавать буддийскую символику, объяснять своими словами её смысл и значение в буддийской культуре;
 - рассказывать о художественной культуре в буддийской традиции;
 - излагать основные исторические сведения о возникновении буддийской религиозной традиции в истории и в России, своими словами объяснять роль буддизма в становлении культуры народов России, российской культуры и государственности;
 - первоначальный опыт поисковой, проектной деятельности по изучению буддийского исторического и культурного наследия в своей местности, регионе (храмы, монастыри, святыни, памятные и святые места), оформлению и представлению её результатов;
 - приводить примеры нравственных поступков, совершаемых с опорой на этические нормы религиозной культуры и внутреннюю установку личности, поступать согласно своей совести;
 - выражать своими словами понимание свободы мировоззренческого выбора, отношения человека, людей в обществе к религии, свободы вероисповедания; понимание российского общества как многоэтничного и многорелигиозного (приводить примеры), понимание российского общенародного (общенационального, гражданского) патриотизма, любви к Отечеству, нашей общей Родине – России; приводить примеры сотрудничества последователей традиционных религий;
 - называть традиционные религии в России (не менее трёх, кроме изучаемой), народы России, для которых традиционными религиями исторически являются православие, ислам, буддизм, иудаизм;
 - выражать своими словами понимание человеческого достоинства, ценности человеческой жизни в буддийской духовно-нравственной культуре, традиции.

Предметные результаты освоения образовательной программы модуля «Основы иудейской культуры» должны отражать сформированность умений:

- выражать своими словами первоначальное понимание сущности духовного развития как осознания и усвоения человеком значимых для жизни представлений о себе, людях, окружающей действительности;
- выражать своими словами понимание значимости нравственного совершенствования и роли в этом личных усилий человека, приводить примеры;
- выражать понимание и принятие значения российских традиционных духовных и нравственных ценностей, духовно-нравственной культуры народов России, российского общества как источника и основы духовного развития, нравственного совершенствования;
- рассказывать о нравственных заповедях, нормах иудейской морали, их значении в выстраивании отношений в семье, между людьми, в общении и деятельности;
- раскрывать основное содержание нравственных категорий в иудейской культуре, традиции (любовь, вера, милосердие, прощение, покаяние, сострадание, ответственность, послушание, исполнение заповедей, борьба с грехом и спасение), основное содержание и место заповедей (прежде всего, Десяти заповедей) в жизни человека; объяснять «золотое правило нравственности» в иудейской религиозной традиции;

- первоначальный опыт осмысления и нравственной оценки поступков, поведения (своих и других людей) с позиций иудейской этики;
- раскрывать своими словами первоначальные представления о мировоззрении (картине мира) в иудаизме, учение о единобожии, об основных принципах иудаизма;
- рассказывать о священных текстах иудаизма – Торе и Танахе, о Талмуде, произведениях выдающихся деятелей иудаизма, богослужениях, молитвах;
- рассказывать о назначении и устройстве синагоги, о раввинах, нормах поведения в синагоге, общения с мирянами и раввинами;
- рассказывать об иудейских праздниках (не менее четырёх, включая Рош-а-Шана, Йом-Киппур, Суккот, Песах), постах, назначении поста;
- раскрывать основное содержание норм отношений в еврейской семье, обязанностей и ответственности членов семьи, отношений детей к отцу, матери, братьям и сёстрам, старшим по возрасту, предкам; иудейских традиционных семейных ценностей;
- распознавать иудейскую символику, объяснять своими словами её смысл (магендовид) и значение в еврейской культуре;
- рассказывать о художественной культуре в иудейской традиции, каллиграфии, религиозных напевах, архитектуре, книжной миниатюре, религиозной атрибутике, одежде;
- излагать основные исторические сведения о появлении иудаизма на территории России, своими словами объяснять роль иудаизма в становлении культуры народов России, российской культуры и государственности;
- первоначальный опыт поисковой, проектной деятельности по изучению иудейского исторического и культурного наследия в своей местности, регионе (синагоги, кладбища, памятные и святые места), оформлению и представлению её результатов;
- приводить примеры нравственных поступков, совершаемых с опорой на этические нормы религиозной культуры и внутреннюю установку личности, поступать согласно своей совести;
- выражать своими словами понимание свободы мировоззренческого выбора, отношения человека, людей в обществе к религии, свободы вероисповедания; понимание российского общества как многоэтнического и многорелигиозного (приводить примеры), понимание российского общенародного (общенационального, гражданского) патриотизма, любви к Отечеству, нашей общей Родине – России; приводить примеры сотрудничества последователей традиционных религий;
- называть традиционные религии в России (не менее трёх, кроме изучаемой), народы России, для которых традиционными религиями исторически являются православие, ислам, буддизм, иудаизм;
- выражать своими словами понимание человеческого достоинства, ценности человеческой жизни в иудейской духовно-нравственной культуре, традиции.

Предметные результаты освоения образовательной программы модуля «Основы религиозных культур народов России» должны отражать сформированность умений:

- выражать своими словами первоначальное понимание сущности духовного развития как осознания и усвоения человеком значимых для жизни представлений о себе, людях, окружающей действительности;
- выражать своими словами понимание значимости нравственного самосовершенствования и роли в этом личных усилий человека, приводить примеры;
- выражать понимание и принятие значения российских традиционных духовных и нравственных ценностей, духовно-нравственной культуры народов России, российского общества как источника и основы духовного развития, нравственного совершенствования;
- рассказывать о нравственных заповедях, нормах морали в традиционных религиях России (православие, ислам, буддизм, иудаизм), их значении в выстраивании отношений в семье, между людьми;

- раскрывать основное содержание нравственных категорий (долг, свобода, ответственность, милосердие, забота о слабых, взаимопомощь) в религиозной культуре народов России (православии, исламе, буддизме, иудаизме); объяснять «золотое правило нравственности» в религиозных традициях;
- соотносить нравственные формы поведения с нравственными нормами, заповедями в традиционных религиях народов России;
- раскрывать своими словами первоначальные представления о мировоззрении (картине мира) в вероучении православия, ислама, буддизма, иудаизма; об основателях религий;
- рассказывать о священных писаниях традиционных религий народов России (Библия, Коран, Трипитака (Ганджур), Танах), хранителях предания и служителях религиозного культа (священники, муллы, ламы, раввины), религиозных обрядах, ритуалах, обычаях (1–2 примера);
- рассказывать о назначении и устройстве священных сооружений (храмов) традиционных религий народов России, основных нормах поведения в храмах, общения с верующими;
- рассказывать о религиозных календарях и праздниках традиционных религий народов России (православия, ислама, буддизма, иудаизма, не менее одного религиозного праздника каждой традиции);
- раскрывать основное содержание норм отношений в религиозной семье (православие, ислам, буддизм, иудаизм), общее представление о семейных ценностях в традиционных религиях народов России; понимание отношения к труду, учению в традиционных религиях народов России;
- распознавать религиозную символику традиционных религий народов России (православия, ислама, буддизма, иудаизма минимально по одному символу), объяснять своими словами её значение в религиозной культуре;
- рассказывать о художественной культуре традиционных религий народов России (православные иконы, исламская каллиграфия, буддийская танкопись); главных особенностях религиозного искусства православия, ислама, буддизма, иудаизма (архитектура, изобразительное искусство, язык и поэтика религиозных текстов, музыки или звуковой среды);
- излагать основные исторические сведения о роли традиционных религий в становлении культуры народов России, российского общества, российской государственности;
- первоначальный опыт поисковой, проектной деятельности по изучению исторического и культурного наследия традиционных религий народов России в своей местности, регионе (храмы, монастыри, святыни, памятные и святые места), оформлению и представлению её результатов;
- приводить примеры нравственных поступков, совершаемых с опорой на этические нормы религиозной культуры и внутреннюю установку личности поступать согласно своей совести;
- выражать своими словами понимание свободы мировоззренческого выбора, отношения человека, людей в обществе к религии, свободы вероисповедания; понимание российского общества как многоэтничного и многорелигиозного (приводить примеры), понимание российского общенародного (общенационального, гражданского) патриотизма, любви к Отечеству, нашей общей Родине – России; приводить примеры сотрудничества последователей традиционных религий;
- называть традиционные религии в России, народы России, для которых традиционными религиями исторически являются православие, ислам, буддизм, иудаизм;
- выражать своими словами понимание человеческого достоинства, ценности человеческой жизни в традиционных религиях народов России.

Предметные результаты освоения образовательной программы модуля «Основы светской этики» должны отражать сформированность умений:

- выражать своими словами первоначальное понимание сущности духовного развития как осознания и усвоения человеком значимых для жизни представлений о себе, людях, окружающей действительности;
- выражать своими словами понимание значимости нравственного самосовершенствования и роли в этом личных усилий человека, приводить примеры;
- выражать понимание и принятие значения российских традиционных духовных и нравственных ценностей, духовно-нравственной культуры народов России, российского общества как источника и основы духовного развития, нравственного совершенствования;
- рассказывать о российской светской (гражданской) этике как общепринятых в российском обществе нормах морали, отношений и поведения людей, основанных на российских традиционных духовных ценностях, конституционных правах, свободах и обязанностях человека и гражданина в России;
- раскрывать основное содержание нравственных категорий российской светской этики (справедливость, совесть, ответственность, сострадание, ценность и достоинство человеческой жизни, взаимоуважение, вера в добро, человеколюбие, милосердие, добродетели, патриотизм, труд) в отношениях между людьми в российском обществе; объяснять «золотое правило нравственности»;
- высказывать суждения оценочного характера о значении нравственности в жизни человека, семьи, народа, общества и государства; умение различать нравственные нормы и нормы этикета, приводить примеры;
- первоначальный опыт осмысления и нравственной оценки поступков, поведения (своих и других людей) с позиций российской светской (гражданской) этики;
- раскрывать своими словами первоначальные представления об основных нормах российской светской (гражданской) этики: любовь к Родине, российский патриотизм и гражданственность, защита Отечества; уважение памяти предков, исторического и культурного наследия и особенностей народов России, российского общества; уважение чести, достоинства, доброго имени любого человека; любовь к природе, забота о животных, охрана окружающей среды;
- рассказывать о праздниках как одной из форм исторической памяти народа, общества; российских праздниках (государственные, народные, религиозные, семейные праздники); российских государственных праздниках, их истории и традициях (не менее трёх), религиозных праздниках (не менее двух разных традиционных религий народов России), праздниках в своём регионе (не менее одного), о роли семейных праздников в жизни человека, семьи;
- раскрывать основное содержание понимания семьи, отношений в семье на основе российских традиционных духовных ценностей (семья – союз мужчины и женщины на основе взаимной любви для совместной жизни, рождения и воспитания детей; любовь и забота родителей о детях; любовь и забота детей о нуждающихся в помощи родителях; уважение старших по возрасту, предков); российских традиционных семейных ценностей;
- распознавать российскую государственную символику, символику своего региона, объяснять её значение; выражать уважение российской государственности, законов в российском обществе, законных интересов и прав людей, сограждан;
- рассказывать о трудовой морали, нравственных традициях трудовой деятельности, предпринимательства в России; выражать нравственную ориентацию на трудолюбие, честный труд, уважение к труду, трудящимся, результатам труда;
- рассказывать о российских культурных и природных памятниках, о культурных и природных достопримечательностях своего региона;
- раскрывать основное содержание российской светской (гражданской) этики на примерах образцов нравственности, российской гражданственности и патриотизма в истории России;

- объяснять своими словами роль светской (гражданской) этики в становлении российской государственности;
- первоначальный опыт поисковой, проектной деятельности по изучению исторического и культурного наследия народов России, российского общества в своей местности, регионе, оформлению и представлению её результатов;
- приводить примеры нравственных поступков, совершаемых с опорой на этические нормы российской светской (гражданской) этики и внутреннюю установку личности поступать согласно своей совести;
- выражать своими словами понимание свободы мировоззренческого выбора, отношения человека, людей в обществе к религии, свободы вероисповедания; понимание российского общества как многоэтничного и многорелигиозного (приводить примеры), понимание российского общенародного (общенационального, гражданского) патриотизма, любви к Отечеству, нашей общей Родине – России; приводить примеры сотрудничества последователей традиционных религий;
- называть традиционные религии в России, народы России, для которых традиционными религиями исторически являются православие, ислам, буддизм, иудаизм;
- выражать своими словами понимание человеческого достоинства, ценности человеческой жизни в российской светской (гражданской) этике.

Тематическое планирование
Модуль «Основы религиозных культур народов России»

№ п/п	Наименование разделов и тем программы	Количество часов			Электронные (цифровые) образовательные ресурсы
		Всего	Контрольные работы	Практические работы	
1	Россия — наша Родина	1			Библиотека ЦОК https://m.edsoo.ru/f840c162
2	Культура и религия. Возникновение религий. Мировые религии и иудаизм. Основатели религий мира	4			Библиотека ЦОК https://m.edsoo.ru/f840c162
3	Священные книги христианства, ислама, иудаизма и буддизма	2			Библиотека ЦОК https://m.edsoo.ru/f840c162
4	Хранители предания в религиях мира	2			Библиотека ЦОК https://m.edsoo.ru/f840c162
5	Добро и зло	2			Библиотека ЦОК https://m.edsoo.ru/f840c162
6	Человек в религиозных традициях народов России	2			Библиотека ЦОК https://m.edsoo.ru/f840c162
7	Священные сооружения	2			Библиотека ЦОК https://m.edsoo.ru/f840c162
8	Искусство в религиозной культуре	2			Библиотека ЦОК https://m.edsoo.ru/f840c162
9	Творческие работы учащихся	2			Библиотека ЦОК https://m.edsoo.ru/f840c162
10	Религиозная культура	2			Библиотека ЦОК

	народов России				https://m.edsoo.ru/f840c162
11	Религиозные ритуалы. Обычаи и обряды	4			Библиотека ЦОК https://m.edsoo.ru/f840c162
12	Праздники и календари	2			Библиотека ЦОК https://m.edsoo.ru/f840c162
13	Религия и мораль. Нравственные заповеди в христианстве, исламе, буддизме и иудаизме	2			Библиотека ЦОК https://m.edsoo.ru/f840c162
14	Милосердие, забота о слабых, взаимопомощь	1			Библиотека ЦОК https://m.edsoo.ru/f840c162
15	Семья и семейные ценности	1			Библиотека ЦОК https://m.edsoo.ru/f840c162
16	Долг, свобода, ответственность, труд	1			Библиотека ЦОК https://m.edsoo.ru/f840c162
17	Любовь и уважение к Отечеству	1			Библиотека ЦОК https://m.edsoo.ru/f840c162
18	Обобщающий урок. Подведение итогов	1			Библиотека ЦОК https://m.edsoo.ru/f840c162
ОБЩЕЕ КОЛИЧЕСТВО ЧАСОВ ПО ПРОГРАММЕ		34	0	0	

Рабочая программа по учебному предмету «Изобразительное искусство»
Содержание обучения

1 КЛАСС

Модуль «Графика»

Расположение изображения на листе. Выбор вертикального или горизонтального формата листа в зависимости от содержания изображения.

Разные виды линий. Линейный рисунок. Графические материалы для линейного рисунка и их особенности. Приёмы рисования линией.

Рисование с натуры: разные листья и их форма.

Представление о пропорциях: короткое – длинное. Развитие навыка видения соотношения частей целого (на основе рисунков животных).

Графическое пятно (ахроматическое) и представление о силуэте. Формирование навыка видения целостности. Цельная форма и её части.

Модуль «Живопись»

Цвет как одно из главных средств выражения в изобразительном искусстве. Навыки работы гуашью в условиях урока. Краски «гуашь», кисти, бумага цветная и белая.

Три основных цвета. Ассоциативные представления, связанные с каждым цветом. Навыки смешения красок и получение нового цвета.

Эмоциональная выразительность цвета, способы выражения настроения в изображаемом сюжете.

Живописное изображение разных цветков по представлению и восприятию. Развитие навыков работы гуашью. Эмоциональная выразительность цвета.

Тематическая композиция «Времена года». Контрастные цветовые состояния времён года. Живопись (гуашь), аппликация или смешанная техника.

Техника монотипии. Представления о симметрии. Развитие воображения.

Модуль «Скульптура»

Изображение в объёме. Приёмы работы с пластилином; дощечка, стек, тряпочка.

Лепка зверушек из цельной формы (например, черепашки, ёжика, зайчика). Приёмы вытягивания, вдавливания, сгибания, скручивания.

Лепка игрушки, характерной для одного из наиболее известных народных художественных промыслов (дымковская или каргопольская игрушка или по выбору учителя с учётом местных промыслов).

Бумажная пластика. Овладение первичными приёмами надрезания, закручивания, складывания.

Объёмная аппликация из бумаги и картона.

Модуль «Декоративно-прикладное искусство»

Узоры в природе. Наблюдение узоров в живой природе (в условиях урока на основе фотографий). Эмоционально-эстетическое восприятие объектов действительности. Ассоциативное сопоставление с орнаментами в предметах декоративно-прикладного искусства.

Узоры и орнаменты, создаваемые людьми, и разнообразие их видов. Орнаменты геометрические и растительные. Декоративная композиция в круге или в полосе.

Представления о симметрии и наблюдение её в природе. Последовательное ведение работы над изображением бабочки по представлению, использование линии симметрии при составлении узора крыльев.

Орнамент, характерный для игрушек одного из наиболее известных народных художественных промыслов: дымковская или каргопольская игрушка (или по выбору учителя с учётом местных промыслов).

Дизайн предмета: изготовление нарядной упаковки путём складывания бумаги и аппликации.

Оригами – создание игрушки для новогодней ёлки. Приёмы складывания бумаги.

Модуль «Архитектура»

Наблюдение разнообразных архитектурных зданий в окружающем мире (по фотографиям), обсуждение особенностей и составных частей зданий.

Освоение приёмов конструирования из бумаги. Складывание объёмных простых геометрических тел. Овладение приёмами склеивания, надрезания и вырезания деталей; использование приёма симметрии.

Макетирование (или аппликация) пространственной среды сказочного города из бумаги, картона или пластилина.

Модуль «Восприятие произведений искусства»

Восприятие произведений детского творчества. Обсуждение сюжетного и эмоционального содержания детских работ.

Художественное наблюдение окружающего мира природы и предметной среды жизни человека в зависимости от поставленной аналитической и эстетической задачи наблюдения (установки).

Рассматривание иллюстраций детской книги на основе содержательных установок учителя в соответствии с изучаемой темой.

Знакомство с картиной, в которой ярко выражено эмоциональное состояние, или с картиной, написанной на сказочный сюжет (произведения В. М. Васнецова и другие по выбору учителя).

Художник и зритель. Освоение зрительских умений на основе получаемых знаний и творческих практических задач – установок наблюдения. Ассоциации из личного опыта обучающихся и оценка эмоционального содержания произведений.

Модуль «Азбука цифровой графики»

Фотографирование мелких деталей природы, выражение ярких зрительных впечатлений.

Обсуждение в условиях урока ученических фотографий, соответствующих изучаемой теме.

2 КЛАСС

Модуль «Графика»

Ритм линий. Выразительность линии. Художественные материалы для линейного рисунка и их свойства. Развитие навыков линейного рисунка.

Пастель и мелки – особенности и выразительные свойства графических материалов, приёмы работы.

Ритм пятен: освоение основ композиции. Расположение пятна на плоскости листа: сгущение, разброс, доминанта, равновесие, спокойствие и движение.

Пропорции – соотношение частей и целого. Развитие аналитических навыков видения пропорций. Выразительные свойства пропорций (на основе рисунков птиц).

Рисунок с натуры простого предмета. Расположение предмета на листе бумаги. Определение формы предмета. Соотношение частей предмета. Светлые и тёмные части предмета, тень под предметом. Штриховка. Умение внимательно рассматривать и анализировать форму натурального предмета.

Графический рисунок животного с активным выражением его характера. Рассматривание графических произведений анималистического жанра.

Модуль «Живопись»

Цвета основные и составные. Развитие навыков смешивания красок и получения нового цвета. Приёмы работы гуашью. Разный характер мазков и движений кистью. Пастозное, плотное и прозрачное нанесение краски.

Акварель и её свойства. Акварельные кисти. Приёмы работы акварелью.

Цвет тёплый и холодный – цветовой контраст.

Цвет тёмный и светлый (тональные отношения). Затемнение цвета с помощью тёмной краски и осветление цвета. Эмоциональная выразительность цветовых состояний и отношений.

Цвет открытый – звонкий и приглушённый, тихий. Эмоциональная выразительность цвета.

Изображение природы (моря) в разных контрастных состояниях погоды и соответствующих цветовых состояниях (туман, нежное утро, гроза, буря, ветер – по выбору учителя). Произведения И. К. Айвазовского.

Изображение сказочного персонажа с ярко выраженным характером (образ мужской или женский).

Модуль «Скульптура»

Лепка из пластилина или глины игрушки – сказочного животного по мотивам выбранного художественного народного промысла (филимоновская игрушка, дымковский петух, каргопольский Полкан и другие по выбору учителя с учётом местных промыслов). Способ лепки в соответствии с традициями промысла.

Лепка животных (например, кошки, собаки, медвежонок) с передачей характерной пластики движения. Соблюдение цельности формы, её преобразование и добавление деталей.

Изображение движения и статики в скульптуре: лепка из пластилина тяжёлой, неповоротливой и лёгкой, стремительной формы.

Модуль «Декоративно-прикладное искусство»

Наблюдение узоров в природе (на основе фотографий в условиях урока), например, снежинки, паутинки, росы на листьях. Ассоциативное сопоставление с орнаментами в предметах декоративно-прикладного искусства (например, кружево, вышивка, ювелирные изделия).

Рисунок геометрического орнамента кружева или вышивки. Декоративная композиция. Ритм пятен в декоративной аппликации.

Поделки из подручных нехудожественных материалов. Декоративные изображения животных в игрушках народных промыслов; филимоновские, дымковские, каргопольские игрушки (и другие по выбору учителя с учётом местных художественных промыслов).

Декор одежды человека. Разнообразие украшений. Традиционные народные женские и мужские украшения. Назначение украшений и их роль в жизни людей.

Модуль «Архитектура»

Конструирование из бумаги. Приёмы работы с полосой бумаги, разные варианты складывания, закручивания, надрезания. Макетирование пространства детской площадки.

Построение игрового сказочного города из бумаги (на основе сворачивания геометрических тел – параллелепипедов разной высоты, цилиндров с прорезями и наклейками); завивание, скручивание и складывание полоски бумаги (например, гармошкой). Образ здания. Памятники

отечественной архитектуры с ярко выраженным характером здания. Рисунок дома для доброго или злого сказочного персонажа (иллюстрация сказки по выбору учителя).

Модуль «Восприятие произведений искусства».

Восприятие произведений детского творчества. Обсуждение сюжетного и эмоционального содержания детских работ.

Художественное наблюдение природы и красивых природных деталей, анализ их конструкции и эмоционального воздействия. Сопоставление их с рукотворными произведениями.

Восприятие орнаментальных произведений прикладного искусства (например, кружево, шитьё, резьба и роспись).

Восприятие произведений живописи с активным выражением цветового состояния в природе. Произведения И. И. Левитана, И. И. Шишкина, Н. П. Крымова.

Восприятие произведений анималистического жанра в графике (например, произведений В. В. Ватагина, Е. И. Чарушина) и в скульптуре (произведения В. В. Ватагина). Наблюдение животных с точки зрения их пропорций, характера движения, пластики.

Модуль «Азбука цифровой графики».

Компьютерные средства изображения. Виды линий (в программе Paint или другом графическом редакторе).

Компьютерные средства изображения. Работа с геометрическими фигурами. Трансформация и копирование геометрических фигур в программе Paint.

Освоение инструментов традиционного рисования (карандаш, кисточка, ластик, заливка и другие) в программе Paint на основе простых сюжетов (например, образ дерева).

Освоение инструментов традиционного рисования в программе Paint на основе темы «Тёплый и холодный цвета» (например, «Горящий костёр в синей ночи», «Перо жар-птицы»).

Художественная фотография. Расположение объекта в кадре. Масштаб. Доминанта. Обсуждение в условиях урока ученических фотографий, соответствующих изучаемой теме.

3 КЛАСС

Модуль «Графика»

Эскизы обложки и иллюстраций к детской книге сказок (сказка по выбору). Рисунок буквы. Макет книги-игрушки. Совмещение изображения и текста. Расположение иллюстраций и текста на развороте книги.

Поздравительная открытка. Открытка-пожелание. Композиция открытки: совмещение текста (шрифта) и изображения. Рисунок открытки или аппликация.

Эскиз плаката или афиши. Совмещение шрифта и изображения. Особенности композиции плаката.

Графические зарисовки карандашами по памяти или на основе наблюдений и фотографий архитектурных достопримечательностей своего города.

Транспорт в городе. Рисунки реальных или фантастических машин.

Изображение лица человека. Строение, пропорции, взаиморасположение частей лица.

Эскиз маски для маскарада: изображение лица – маски персонажа с ярко выраженным характером. Аппликация из цветной бумаги.

Модуль «Живопись»

Создание сюжетной композиции «В цирке», использование гуаши или карандаша и акварели (по памяти и представлению). Художник в театре: эскиз занавеса (или декораций сцены) для спектакля со сказочным сюжетом (сказка по выбору).

Тематическая композиция «Праздник в городе». Гуашь по цветной бумаге, возможно совмещение с наклейками в виде коллажа или аппликации.

Натюрморт из простых предметов с натуры или по представлению. «Натюрморт-автопортрет» из предметов, характеризующих личность обучающегося.

Пейзаж в живописи. Передача в пейзаже состояний в природе. Выбор для изображения времени года, времени дня, характера погоды и особенностей ландшафта (лес или поле, река или озеро); количество и состояние неба в изображении.

Портрет человека по памяти и представлению с опорой на натуру. Выражение в портрете (автопортрете) характера человека, особенностей его личности с использованием выразительных возможностей композиционного размещения в плоскости листа, особенностей пропорций и мимики лица, характера цветового решения, сильного или мягкого контраста, включения в композицию дополнительных предметов.

Модуль «Скульптура»

Создание игрушки из подручного нехудожественного материала, придание ей одушевлённого образа (добавления деталей лепных или из бумаги, ниток или других материалов).

Лепка сказочного персонажа на основе сюжета известной сказки или создание этого персонажа путём бумагопластики.

Освоение знаний о видах скульптуры (по назначению) и жанрах скульптуры (по сюжету изображения).

Лепка эскиза парковой скульптуры. Выражение пластики движения в скульптуре. Работа с пластилином или глиной.

Модуль «Декоративно-прикладное искусство»

Приёмы исполнения орнаментов и выполнение эскизов украшения посуды из дерева и глины в традициях народных художественных промыслов Хохломы и Гжели (или в традициях других промыслов по выбору учителя).

Эскизы орнаментов для росписи тканей. Раппорт. Трафарет и создание орнамента при помощи печаток или штампов.

Эскизы орнамента для росписи платка: симметрия или асимметрия построения композиции, статика и динамика узора, ритмические чередования мотивов, наличие композиционного центра, роспись по канве. Рассматривание павловопосадских платков.

Проектирование (эскизы) декоративных украшений в городе, например, ажурные ограды, украшения фонарей, скамеек, киосков, подставок для цветов.

Модуль «Архитектура»

Зарисовки исторических памятников и архитектурных достопримечательностей города или села. Работа по наблюдению и по памяти, на основе использования фотографий и образных представлений.

Проектирование садово-паркового пространства на плоскости (аппликация, коллаж) или в виде макета с использованием бумаги, картона, пенопласта и других подручных материалов. Графический рисунок (индивидуально) или тематическое панно «Образ моего города» (села) в виде коллективной работы (композиционная склейка-аппликация рисунков зданий и других элементов городского пространства, выполненных индивидуально).

Модуль «Восприятие произведений искусства»

Иллюстрации в детских книгах и дизайн детской книги. Рассматривание и обсуждение иллюстраций известных российских иллюстраторов детских книг.

Восприятие объектов окружающего мира – архитектура, улицы города или села. Памятники архитектуры и архитектурные достопримечательности (по выбору учителя), их значение в современном мире.

Виртуальное путешествие: памятники архитектуры в Москве и Санкт-Петербурге (обзор памятников по выбору учителя).

Художественные музеи. Виртуальные путешествия в художественные музеи: Государственная Третьяковская галерея, Государственный Эрмитаж, Государственный Русский музей, Государственный музей изобразительных искусств имени А. С. Пушкина. Экскурсии в местные художественные музеи и галереи. Виртуальные экскурсии в знаменитые зарубежные художественные музеи (выбор музеев – за учителем). Осознание значимости и увлекательности посещения музеев; посещение знаменитого музея как событие; интерес к коллекции музея и искусству в целом.

Виды пространственных искусств: виды определяются по назначению произведений в жизни людей.

Жанры в изобразительном искусстве – в живописи, графике, скульптуре – определяются предметом изображения; классификация и сравнение содержания произведений сходного сюжета (например, портреты, пейзажи).

Представления о произведениях крупнейших отечественных художников-пейзажистов: И. И. Шишкина, И. И. Левитана, А. К. Саврасова, В. Д. Поленова, И. К. Айвазовского и других.

Представления о произведениях крупнейших отечественных портретистов: В. И. Сурикова, И. Е. Репина, В. А. Серова и других.

Модуль «Азбука цифровой графики»

Построение в графическом редакторе различных по эмоциональному восприятию ритмов расположения пятен на плоскости: покой (статика), разные направления и ритмы движения (например, собрались, разбежались, догоняют, улетают). Вместо пятен (геометрических фигур) могут быть простые силуэты машинок, птичек, облаков.

В графическом редакторе создание рисунка элемента орнамента (паттерна), его копирование, многократное повторение, в том числе с поворотами вокруг оси рисунка, и создание орнамента, в основе которого раппорт. Вариативное создание орнаментов на основе одного и того же элемента.

Изображение и изучение мимики лица в программе Paint (или другом графическом редакторе).

Совмещение с помощью графического редактора векторного изображения, фотографии и шрифта для создания плаката или поздравительной открытки.

Редактирование фотографий в программе Picture Manager: изменение яркости, контраста, насыщенности цвета; обрезка, поворот, отражение.

Виртуальные путешествия в главные художественные музеи и музеи местные (по выбору учителя).

4 КЛАСС

Модуль «Графика»

Правила линейной и воздушной перспективы: уменьшение размера изображения по мере удаления от первого плана, смягчения цветового и тонального контрастов.

Рисунок фигуры человека: основные пропорции и взаимоотношение частей фигуры, передача движения фигуры на плоскости листа: бег, ходьба, сидящая и стоящая фигуры.

Графическое изображение героев былин, древних легенд, сказок и сказаний разных народов.

Изображение города – тематическая графическая композиция; использование карандаша, мелков, фломастеров (смешанная техника).

Модуль «Живопись»

Красота природы разных климатических зон, создание пейзажных композиций (горный, степной, среднерусский ландшафт).

Портретные изображения человека по представлению и наблюдению с разным содержанием: женский или мужской портрет, двойной портрет матери и ребёнка, портрет пожилого человека, детский портрет или автопортрет, портрет персонажа по представлению (из выбранной культурной эпохи).

Тематические многофигурные композиции: коллективно созданные панно-аппликации из индивидуальных рисунков и вырезанных персонажей на темы праздников народов мира или в качестве иллюстраций к сказкам и легендам.

Модуль «Скульптура»

Знакомство со скульптурными памятниками героям и защитникам Отечества, героям Великой Отечественной войны и мемориальными комплексами. Создание эскиза памятника ко Дню Победы в Великой Отечественной войне. Работа с пластилином или глиной. Выражение значительности, трагизма и победительной силы.

Модуль «Декоративно-прикладное искусство»

Орнаменты разных народов. Подчинённость орнамента форме и назначению предмета, в художественной обработке которого он применяется. Особенности символов и изобразительных мотивов в орнаментах разных народов. Орнаменты в архитектуре, на тканях, одежде, предметах быта и другие.

Мотивы и назначение русских народных орнаментов. Деревянная резьба и роспись, украшение наличников и других элементов избы, вышивка, декор головных уборов и другие.

Орнаментальное украшение каменной архитектуры в памятниках русской культуры, каменная резьба, росписи стен, изразцы.

Народный костюм. Русский народный праздничный костюм, символы и обереги в его декоре. Головные уборы. Особенности мужской одежды разных сословий, связь украшения костюма мужчины с родом его занятий.

Женский и мужской костюмы в традициях разных народов.

Своеобразие одежды разных эпох и культур.

Модуль «Архитектура»

Конструкция традиционных народных жилищ, их связь с окружающей природой: дома из дерева, глины, камня; юрта и её устройство (каркасный дом); изображение традиционных жилищ.

Деревянная изба, её конструкция и декор. Моделирование избы из бумаги или изображение на плоскости в технике аппликации её фасада и традиционного декора. Понимание тесной связи красоты и пользы, функционального и декоративного в архитектуре традиционного жилого деревянного дома. Разные виды изб и надворных построек.

Конструкция и изображение здания каменного собора: свод, нефы, закомары, глава, купол. Роль собора в организации жизни древнего города, собор как архитектурная доминанта.

Традиции архитектурной конструкции храмовых построек разных народов. Изображение типичной конструкции зданий: древнегреческий храм, готический или романский собор, мечеть, пагода.

Освоение образа и структуры архитектурного пространства древнерусского города. Крепостные стены и башни, торг, посад, главный собор. Красота и мудрость в организации города, жизнь в городе.

Понимание значения для современных людей сохранения культурного наследия.

Модуль «Восприятие произведений искусства»

Произведения В. М. Васнецова, Б. М. Кустодиева, А. М. Васнецова, В. И. Сурикова, К. А. Коровина, А. Г. Венецианова, А. П. Рябушкина, И. Я. Билибина на темы истории и традиций русской отечественной культуры.

Примеры произведений великих европейских художников: Леонардо да Винчи, Рафаэля, Рембрандта, Пикассо (и других по выбору учителя).

Памятники древнерусского каменного зодчества: Московский Кремль, Новгородский детинец, Псковский Кром, Казанский кремль (и другие с учётом местных архитектурных комплексов, в том числе монастырских). Памятники русского деревянного зодчества. Архитектурный комплекс на острове Кижи.

Художественная культура разных эпох и народов. Представления об архитектурных, декоративных и изобразительных произведениях в культуре Древней Греции, других культур Древнего мира. Архитектурные памятники Западной Европы Средних веков и эпохи Возрождения. Произведения предметно-пространственной культуры, составляющие истоки, основания национальных культур в современном мире.

Памятники национальным героям. Памятник К. Минину и Д. Пожарскому скульптора И. П. Мартоса в Москве. Мемориальные ансамбли: Могила Неизвестного Солдата в Москве; памятник-ансамбль «Героям Сталинградской битвы» на Мамаевом кургане (и другие по выбору учителя).

Модуль «Азбука цифровой графики»

Изображение и освоение в программе Paint правил линейной и воздушной перспективы: изображение линии горизонта и точки схода, перспективных сокращений, цветовых и тональных изменений.

Моделирование в графическом редакторе с помощью инструментов геометрических фигур конструкции традиционного крестьянского деревянного дома (избы) и различных вариантов его устройства. Моделирование конструкции разных видов традиционных жилищ разных народов (например, юрта, каркасный дом, в том числе с учётом местных традиций).

Моделирование в графическом редакторе с помощью инструментов геометрических фигур конструкций храмовых зданий разных культур: каменный православный собор, готический или романский собор, пагода, мечеть.

Построение в графическом редакторе с помощью геометрических фигур или на линейной основе пропорций фигуры человека, изображение различных фаз движения. Создание анимации схематического движения человека (при соответствующих технических условиях).

Анимация простого движения нарисованной фигурки: загрузить две фазы движения фигурки в виртуальный редактор GIF-анимации и сохранить простое повторяющееся движение своего рисунка.

Создание компьютерной презентации в программе PowerPoint на тему архитектуры, декоративного и изобразительного искусства выбранной эпохи или этнокультурных традиций народов России.

Виртуальные тематические путешествия по художественным музеям мира.

Планируемые результаты освоения программы по изобразительному искусству на уровне начального общего образования

Личностные результаты

Личностные результаты освоения программы по изобразительному искусству на уровне начального общего образования достигаются в единстве учебной и воспитательной деятельности в соответствии с традиционными российскими социокультурными и духовно-нравственными ценностями, принятыми в обществе правилами и нормами поведения и способствуют процессам самопознания, самовоспитания и саморазвития, формирования внутренней позиции личности.

В результате изучения изобразительного искусства на уровне начального общего образования у обучающегося будут сформированы следующие **личностные результаты**:

- уважение и ценностное отношение к своей Родине – России;
- ценностно-смысловые ориентации и установки, отражающие индивидуально-личностные позиции и социально значимые личностные качества;
- духовно-нравственное развитие обучающихся;
- мотивация к познанию и обучению, готовность к саморазвитию и активному участию в социально значимой деятельности;
- позитивный опыт участия в творческой деятельности; интерес к произведениям искусства и литературы, построенным на принципах нравственности и гуманизма, уважительного отношения и интереса к культурным традициям и творчеству своего и других народов.

Патриотическое воспитание осуществляется через освоение обучающимися содержания традиций отечественной культуры, выраженной в её архитектуре, народном, декоративно-прикладном и изобразительном искусстве. Урок искусства воспитывает патриотизм в процессе восприятия и освоения в личной художественной деятельности конкретных знаний о красоте и мудрости, заложенных в культурных традициях.

Гражданское воспитание осуществляется через развитие чувства личной причастности к жизни общества и создающих качеств личности, приобщение обучающихся к ценностям отечественной и мировой культуры. Учебный предмет способствует пониманию особенностей жизни разных народов и красоты их эстетических идеалов. Коллективные творческие работы создают условия для разных форм художественно-творческой деятельности, способствуют пониманию другого человека, становлению чувства личной ответственности.

Духовно-нравственное воспитание является стержнем художественного развития обучающегося, приобщения его к искусству как сфере, концентрирующей в себе духовно-нравственный поиск человечества. Учебные задания направлены на развитие внутреннего мира обучающегося и развитие его эмоционально-образной, чувственной сферы. Занятия искусством помогают обучающемуся обрести социально значимые знания. Развитие творческих способностей способствует росту самосознания, осознания себя как личности и члена общества.

Эстетическое воспитание – важнейший компонент и условие развития социально значимых отношений обучающихся, формирования представлений о прекрасном и безобразном, о высоком и низком. Эстетическое воспитание способствует формированию ценностных ориентаций обучающихся в отношении к окружающим людям, в стремлении к их пониманию, а также в отношении к семье, природе, труду, искусству, культурному наследию.

Ценности познавательной деятельности воспитываются как эмоционально окрашенный интерес к жизни людей и природы. Происходит это в процессе развития навыков восприятия и художественной рефлексии своих наблюдений в художественно-творческой деятельности. Навыки исследовательской деятельности развиваются при выполнении заданий культурно-исторической направленности.

Экологическое воспитание происходит в процессе художественно-эстетического наблюдения природы и её образа в произведениях искусства. Формирование эстетических чувств способствует активному неприятию действий, приносящих вред окружающей среде.

Трудовое воспитание осуществляется в процессе личной художественно-творческой работы по освоению художественных материалов и удовлетворения от создания реального, практического продукта. Воспитываются стремление достичь результат, упорство, творческая инициатива, понимание эстетики трудовой деятельности. Важны также умения сотрудничать с одноклассниками, работать в команде, выполнять коллективную работу – обязательные требования к определённым заданиям по программе.

Метапредметные результаты

Овладение универсальными познавательными действиями

В результате изучения изобразительного искусства на уровне начального общего образования у обучающегося будут сформированы познавательные универсальные учебные действия, коммуникативные универсальные учебные действия, регулятивные универсальные учебные действия, совместная деятельность.

Пространственные представления и сенсорные способности:

- характеризовать форму предмета, конструкции;
- выявлять доминантные черты (характерные особенности) в визуальном образе;
- сравнивать плоскостные и пространственные объекты по заданным основаниям;
- находить ассоциативные связи между визуальными образами разных форм и предметов;
- сопоставлять части и целое в видимом образе, предмете, конструкции;
- анализировать пропорциональные отношения частей внутри целого и предметов между собой;
- обобщать форму составной конструкции;
- выявлять и анализировать ритмические отношения в пространстве и в изображении (визуальном образе) на установленных основаниях;
- передавать обобщённый образ реальности при построении плоской композиции;
- соотносить тональные отношения (тёмное – светлое) в пространственных и плоскостных объектах;
- выявлять и анализировать эмоциональное воздействие цветовых отношений в пространственной среде и плоскостном изображении.

У обучающегося будут сформированы следующие базовые логические и исследовательские действия как часть познавательных универсальных учебных действий:

- проявлять исследовательские, экспериментальные действия в процессе освоения выразительных свойств различных художественных материалов;
- проявлять творческие экспериментальные действия в процессе самостоятельного выполнения художественных заданий; проявлять исследовательские и аналитические действия на основе определённых учебных установок в процессе восприятия произведений изобразительного искусства, архитектуры и продуктов детского художественного творчества;
- использовать наблюдения для получения информации об особенностях объектов и состояния природы, предметного мира человека, городской среды;

- анализировать и оценивать с позиций эстетических категорий явления природы и предметно-пространственную среду жизни человека;
- формулировать выводы, соответствующие эстетическим, аналитическим и другим учебным установкам по результатам проведённого наблюдения;
- использовать знаково-символические средства для составления орнаментов и декоративных композиций;
- классифицировать произведения искусства по видам и, соответственно, по назначению в жизни людей;
- классифицировать произведения изобразительного искусства по жанрам в качестве инструмента анализа содержания произведений;
- ставить и использовать вопросы как исследовательский инструмент познания.

У обучающегося будут сформированы следующие умения работать с информацией как часть познавательных универсальных учебных действий:

- использовать электронные образовательные ресурсы;
- уметь работать с электронными учебниками и учебными пособиями;
- выбирать источник для получения информации: поисковые системы Интернета, цифровые электронные средства, справочники, художественные альбомы и детские книги;
- анализировать, интерпретировать, обобщать и систематизировать информацию, представленную в произведениях искусства, текстах, таблицах и схемах;
- самостоятельно готовить информацию на заданную или выбранную тему и представлять её в различных видах: рисунках и эскизах, электронных презентациях;
- осуществлять виртуальные путешествия по архитектурным памятникам, в отечественные художественные музеи и зарубежные художественные музеи (галереи) на основе установок и квестов, предложенных учителем;
- соблюдать правила информационной безопасности при работе в Интернете.

Овладение универсальными коммуникативными действиями

У обучающегося будут сформированы следующие умения общения как часть коммуникативных универсальных учебных действий:

- понимать искусство в качестве особого языка общения – межличностного (автор – зритель), между поколениями, между народами;
- вести диалог и участвовать в обсуждении, проявляя уважительное отношение к противоположным мнениям, сопоставлять свои суждения с суждениями участников общения, выявляя и корректно отстаивая свои позиции в оценке и понимании обсуждаемого явления;
- находить общее решение и разрешать конфликты на основе общих позиций и учёта интересов в процессе совместной художественной деятельности;
- демонстрировать и объяснять результаты своего творческого, художественного или исследовательского опыта;
- анализировать произведения детского художественного творчества с позиций их содержания и в соответствии с учебной задачей, поставленной учителем;
- признавать своё и чужое право на ошибку, развивать свои способности сопереживать, понимать намерения и переживания свои и других людей;
- взаимодействовать, сотрудничать в процессе коллективной работы, принимать цель совместной деятельности и строить действия по её достижению, договариваться, выполнять поручения, подчиняться, ответственно относиться к своей задаче по достижению общего результата.

Овладение универсальными регулятивными действиями

У обучающегося будут сформированы следующие умения самоорганизации и самоконтроля как часть регулятивных универсальных учебных действий:

- внимательно относиться и выполнять учебные задачи, поставленные учителем;
- соблюдать последовательность учебных действий при выполнении задания;

- уметь организовывать своё рабочее место для практической работы, сохраняя порядок в окружающем пространстве и проявляя бережное отношение к используемым материалам;
- соотносить свои действия с планируемыми результатами, осуществлять контроль своей деятельности в процессе достижения результата.

Предметные результаты

К концу обучения в **1 классе** обучающийся получит следующие предметные результаты по отдельным темам программы по изобразительному искусству:

Модуль «Графика»

- Осваивать навыки применения свойств простых графических материалов в самостоятельной творческой работе в условиях урока.
- Приобретать первичный опыт в создании графического рисунка на основе знакомства со средствами изобразительного языка.
- Приобретать опыт аналитического наблюдения формы предмета, опыт обобщения и геометризации наблюдаемой формы как основы обучения рисунку.
- Приобретать опыт создания рисунка простого (плоского) предмета с натуры.
- Учиться анализировать соотношения пропорций, визуально сравнивать пространственные величины.
- Приобретать первичные знания и навыки композиционного расположения изображения на листе.
- Уметь выбирать вертикальный или горизонтальный формат листа для выполнения соответствующих задач рисунка.
- Воспринимать учебную задачу, поставленную учителем, и решать её в своей практической художественной деятельности.
- Уметь обсуждать результаты своей практической работы и работы товарищей с позиций соответствия их поставленной учебной задаче, с позиций выраженного в рисунке содержания и графических средств его выражения (в рамках программного материала).

Модуль «Живопись»

- Осваивать навыки работы красками «гуашь» в условиях урока.
- Знать три основных цвета; обсуждать и называть ассоциативные представления, которые рождает каждый цвет.
- Осознавать эмоциональное звучание цвета и уметь формулировать своё мнение с опорой на опыт жизненных ассоциаций.
- Приобретать опыт экспериментирования, исследования результатов смешения красок и получения нового цвета.
- Вести творческую работу на заданную тему с опорой на зрительные впечатления, организованные педагогом.

Модуль «Скульптура»

- Приобретать опыт аналитического наблюдения, поиска выразительных образных объёмных форм в природе (например, облака, камни, коряги, формы плодов).
- Осваивать первичные приёмы лепки из пластилина, приобретать представления о целостной форме в объёмном изображении.
- Овладевать первичными навыками бумагопластики – создания объёмных форм из бумаги путём её складывания, надрезания, закручивания.

Модуль «Декоративно-прикладное искусство»

- Уметь рассматривать и эстетически характеризовать различные примеры узоров в природе (в условиях урока на основе фотографий); приводить примеры, сопоставлять и искать ассоциации с орнаментами в произведениях декоративно-прикладного искусства.
- Различать виды орнаментов по изобразительным мотивам: растительные, геометрические, анималистические.
- Учиться использовать правила симметрии в своей художественной деятельности.

- Приобретать опыт создания орнаментальной декоративной композиции (стилизованной: декоративный цветок или птица).
- Приобретать знания о значении и назначении украшений в жизни людей.
- Приобретать представления о глиняных игрушках отечественных народных художественных промыслов (дымковская, каргопольская игрушки или по выбору учителя с учётом местных промыслов) и опыт практической художественной деятельности по мотивам игрушки выбранного промысла.
- Иметь опыт и соответствующие возрасту навыки подготовки и оформления общего праздника.

Модуль «Архитектура».

- Рассматривать различные произведения архитектуры в окружающем мире (по фотографиям в условиях урока); анализировать и характеризовать особенности и составные части рассматриваемых зданий.
- Осваивать приёмы конструирования из бумаги, складывания объёмных простых геометрических тел.
- Приобретать опыт пространственного макетирования (сказочный город) в форме коллективной игровой деятельности.
- Приобретать представления о конструктивной основе любого предмета и первичные навыки анализа его строения.

Модуль «Восприятие произведений искусства»

- Приобретать умения рассматривать, анализировать детские рисунки с позиций их содержания и сюжета, настроения, композиции (расположения на листе), цвета, а также соответствия учебной задаче, поставленной учителем.
- Приобретать опыт эстетического наблюдения природы на основе эмоциональных впечатлений с учётом учебных задач и визуальной установки учителя.
- Приобретать опыт художественного наблюдения предметной среды жизни человека в зависимости от поставленной аналитической и эстетической задачи (установки).
- Осваивать опыт эстетического восприятия и аналитического наблюдения архитектурных построек.
- Осваивать опыт эстетического, эмоционального общения со станковой картиной, понимать значение зрительских умений и специальных знаний; приобретать опыт восприятия картин со сказочным сюжетом (В.М. Васнецова и других художников по выбору учителя), а также произведений с ярко выраженным эмоциональным настроением (например, натюрморты В. Ван Гога или А. Матисса).
- Осваивать новый опыт восприятия художественных иллюстраций в детских книгах и отношения к ним в соответствии с учебной установкой.

Модуль «Азбука цифровой графики»

- Приобретать опыт создания фотографий с целью эстетического и целенаправленного наблюдения природы.
- Приобретать опыт обсуждения фотографий с точки зрения того, с какой целью сделан снимок, насколько значимо его содержание и какова композиция в кадре.

К концу обучения во **2 классе** обучающийся получит следующие предметные результаты по отдельным темам программы по изобразительному искусству:

Модуль «Графика»

- Осваивать особенности и приёмы работы новыми графическими художественными материалами; осваивать выразительные свойства твёрдых, сухих, мягких и жидких графических материалов.
- Приобретать навыки изображения на основе разной по характеру и способу наложения линии.
- Овладевать понятием «ритм» и навыками ритмической организации изображения как необходимой композиционной основы выражения содержания.

- Осваивать навык визуального сравнения пространственных величин, приобретать умения соотносить пропорции в рисунках птиц и животных (с опорой на зрительские впечатления и анализ).
- Приобретать умение вести рисунок с натуры, видеть пропорции объекта, расположение его в пространстве; располагать изображение на листе, соблюдая этапы ведения рисунка, осваивая навык штриховки.

Модуль «Живопись»

- Осваивать навыки работы цветом, навыки смешения красок, пастозное плотное и прозрачное нанесение краски; осваивать разный характер мазков и движений кистью, навыки создания выразительной фактуры и кроющие качества гуаши.
- Приобретать опыт работы акварельной краской и понимать особенности работы прозрачной краской.
- Знать названия основных и составных цветов и способы получения разных оттенков составного цвета.
- Различать и сравнивать тёмные и светлые оттенки цвета; осваивать смешение цветных красок с белой и чёрной (для изменения их тона).
- Знать о делении цветов на тёплые и холодные; уметь различать и сравнивать тёплые и холодные оттенки цвета.
- Осваивать эмоциональную выразительность цвета: цвет звонкий и яркий, радостный; цвет мягкий, «глухой» и мрачный и другое.
- Приобретать опыт создания пейзажей, передающих разные состояния погоды (например, туман, грозу) на основе изменения тонального звучания цвета, приобретать опыт передачи разного цветового состояния моря.
- Уметь в изображении сказочных персонажей выразить их характер (герои сказок добрые и злые, нежные и грозные); обсуждать, объяснять, какими художественными средствами удалось показать характер сказочных персонажей.

Модуль «Скульптура»

- Познакомиться с традиционными игрушками одного из народных художественных промыслов; освоить приёмы и последовательность лепки игрушки в традициях выбранного промысла; выполнить в технике лепки фигурку сказочного зверя по мотивам традиций выбранного промысла (по выбору: филимоновская, абашевская, каргопольская, дымковская игрушки или с учётом местных промыслов).
- Знать об изменениях скульптурного образа при осмотре произведения с разных сторон.
- Приобретать в процессе лепки из пластилина опыт передачи движения цельной лепной формы и разного характера движения этой формы (изображения зверушки).

Модуль «Декоративно-прикладное искусство»

- Рассматривать, анализировать и эстетически оценивать разнообразие форм в природе, воспринимаемых как узоры.
- Сравнить, сопоставлять природные явления – узоры (например, капли, снежинки, паутинки, роса на листьях, серёжки во время цветения деревьев) – с рукотворными произведениями декоративного искусства (кружево, шитьё, ювелирные изделия и другое).
- Приобретать опыт выполнения эскиза геометрического орнамента кружева или вышивки на основе природных мотивов.
- Осваивать приёмы орнаментального оформления сказочных глиняных зверушек, созданных по мотивам народного художественного промысла (по выбору: филимоновская, абашевская, каргопольская, дымковская игрушки или с учётом местных промыслов).
- Приобретать опыт преобразования бытовых подручных нехудожественных материалов в художественные изображения и поделки.
- Рассматривать, анализировать, сравнивать украшения человека на примерах иллюстраций к народным сказкам лучших художников-иллюстраторов (например, И. Я.

Билибина), когда украшения не только соответствуют народным традициям, но и выражают характер персонажа; учиться понимать, что украшения человека рассказывают о нём, выявляют особенности его характера, его представления о красоте.

- Приобретать опыт выполнения красками рисунков украшений народных былинных персонажей.

Модуль «Архитектура»

- Осваивать приёмы создания объёмных предметов из бумаги и объёмного декорирования предметов из бумаги.
- Участвовать в коллективной работе по построению из бумаги пространственного макета сказочного города или детской площадки.
- Рассматривать, характеризовать конструкцию архитектурных строений (по фотографиям в условиях урока), указывая составные части и их пропорциональные соотношения.
- Осваивать понимание образа здания, то есть его эмоционального воздействия.
- Рассматривать, приводить примеры и обсуждать вид разных жилищ, домиков сказочных героев в иллюстрациях известных художников детской книги, развивая фантазию и внимание к архитектурным постройкам.
- Приобретать опыт сочинения и изображения жилья для разных по своему характеру героев литературных и народных сказок.

Модуль «Восприятие произведений искусства»

- Обсуждать примеры детского художественного творчества с точки зрения выражения в них содержания, настроения, расположения изображения в листе, цвета и других средств художественной выразительности, а также ответа на поставленную учебную задачу.
- Осваивать и развивать умения вести эстетическое наблюдение явлений природы, а также потребность в таком наблюдении.
- Приобретать опыт эстетического наблюдения и художественного анализа произведений декоративного искусства и их орнаментальной организации (например, кружево, шитьё, резьба и роспись по дереву и ткани, чеканка).
- Приобретать опыт восприятия, эстетического анализа произведений отечественных художников-пейзажистов (И. И. Левитана, И. И. Шишкина, И. К. Айвазовского, Н. П. Крымова и других по выбору учителя), а также художников-анималистов (В. В. Ватагина, Е. И. Чарушина и других по выбору учителя).
- Приобретать опыт восприятия, эстетического анализа произведений живописи западноевропейских художников с активным, ярким выражением настроения (В. Ван Гога, К. Моне, А. Матисса и других по выбору учителя).
- Знать имена и узнавать наиболее известные произведения отечественных художников И. И. Левитана, И. И. Шишкина, И. К. Айвазовского, В. М. Васнецова, В. В. Ватагина, Е. И. Чарушина (и других по выбору учителя).

Модуль «Азбука цифровой графики»

- Осваивать возможности изображения с помощью разных видов линий в программе Paint (или другом графическом редакторе).
- Осваивать приёмы трансформации и копирования геометрических фигур в программе Paint, а также построения из них простых рисунков или орнаментов.
- Осваивать в компьютерном редакторе (например, Paint) инструменты и техники – карандаш, кисточка, ластик, заливка и другие – и создавать простые рисунки или композиции (например, образ дерева).
- Осваивать композиционное построение кадра при фотографировании: расположение объекта в кадре, масштаб, доминанта. Участвовать в обсуждении композиционного построения кадра в фотографии.

К концу обучения в **3 классе** обучающийся получит следующие предметные результаты по отдельным темам программы по изобразительному искусству:

Модуль «Графика».

- Приобретать представление о художественном оформлении книги, о дизайне книги, многообразии форм детских книг, о работе художников-иллюстраторов.
- Получать опыт создания эскиза книжки-игрушки на выбранный сюжет: рисунок обложки с соединением шрифта (текста) и изображения, рисунок заглавной буквицы, создание иллюстраций, размещение текста и иллюстраций на развороте.
- Узнавать об искусстве шрифта и образных (изобразительных) возможностях надписи, о работе художника над шрифтовой композицией.
- Создавать практическую творческую работу – поздравительную открытку, совмещающую в ней шрифт и изображение.
- Узнавать о работе художников над плакатами и афишами. Выполнять творческую композицию – эскиз афиши к выбранному спектаклю или фильму.
- Узнавать основные пропорции лица человека, взаимное расположение частей лица.
- Приобретать опыт рисования портрета (лица) человека.
- Создавать маску сказочного персонажа с ярко выраженным характером лица (для карнавала или спектакля).

Модуль «Живопись»

- Осваивать приёмы создания живописной композиции (натюрморта) по наблюдению натуры или по представлению.
- Рассматривать, эстетически анализировать сюжет и композицию, эмоциональное настроение в натюрмортах известных отечественных художников.
- Приобретать опыт создания творческой живописной работы – натюрморта с ярко выраженным настроением или «натюрморта-автопортрета».
- Изображать красками портрет человека с опорой на натуру или по представлению.
- Создавать пейзаж, передавая в нём активное состояние природы.
- Приобрести представление о деятельности художника в театре.
- Создать красками эскиз занавеса или эскиз декораций к выбранному сюжету.
- Познакомиться с работой художников по оформлению праздников.
- Выполнить тематическую композицию «Праздник в городе» на основе наблюдений, по памяти и по представлению.

Модуль «Скульптура»

- Приобрести опыт творческой работы: лепка сказочного персонажа на основе сюжета известной сказки (или создание этого персонажа в технике бумагопластики, по выбору учителя).
- Учиться создавать игрушку из подручного нехудожественного материала путём добавления к ней необходимых деталей и тем самым «одушевления образа».
- Узнавать о видах скульптуры: скульптурные памятники, парковая скульптура, мелкая пластика, рельеф (виды рельефа).
- Приобретать опыт лепки эскиза парковой скульптуры.

Модуль «Декоративно-прикладное искусство»

- Узнавать о создании глиняной и деревянной посуды: народные художественные промыслы гжель и хохлома.
- Знакомиться с приёмами исполнения традиционных орнаментов, украшающих посуду гжели и хохломы; осваивать простые кистевые приёмы, свойственные этим промыслам; выполнить эскизы орнаментов, украшающих посуду (по мотивам выбранного художественного промысла).
- Узнать о сетчатых видах орнаментов и их применении, например, в росписи тканей, стен, уметь рассуждать с опорой на зрительный материал о видах симметрии в сетчатом орнаменте.
- Осваивать навыки создания орнаментов при помощи штампов и трафаретов.
- Получить опыт создания композиции орнамента в квадрате (в качестве эскиза росписи женского платка).

Модуль «Архитектура»

- Выполнить зарисовки или творческие рисунки по памяти и по представлению на тему исторических памятников или архитектурных достопримечательностей своего города.
- Создать эскиз макета паркового пространства или участвовать в коллективной работе по созданию такого макета.
- Создать в виде рисунков или объёмных аппликаций из цветной бумаги эскизы разнообразных малых архитектурных форм, наполняющих городское пространство.
- Придумать и нарисовать (или выполнить в технике бумагопластики) транспортное средство.
- Выполнить творческий рисунок – создать образ своего города или села или участвовать в коллективной работе по созданию образа своего города или села (в виде коллажа).

Модуль «Восприятие произведений искусства»

- Рассматривать и обсуждать содержание работы художника, ценностно и эстетически относиться к иллюстрациям известных отечественных художников детских книг, получая различную визуально-образную информацию; знать имена нескольких художников детской книги.
- Рассматривать и анализировать архитектурные постройки своего города (села), характерные особенности улиц и площадей, выделять центральные по архитектуре здания и обсуждать их архитектурные особенности, приобретать представления, аналитический и эмоциональный опыт восприятия наиболее известных памятников архитектуры Москвы и Санкт-Петербурга (для жителей регионов на основе фотографий, телепередач и виртуальных путешествий), уметь обсуждать увиденные памятники.
- Знать и уметь объяснять назначение основных видов пространственных искусств: изобразительных видов искусства – живописи, графики, скульптуры; архитектуры, дизайна, декоративно-прикладных видов искусства, а также деятельности художника в кино, в театре, на празднике.
- Знать и уметь называть основные жанры живописи, графики и скульптуры, определяемые предметом изображения.
- Знать имена крупнейших отечественных художников-пейзажистов: И. И. Шишкина, И. И. Левитана, А. К. Саврасова, В. Д. Поленова, И. К. Айвазовского и других (по выбору учителя), приобретать представления об их произведениях.
- Осуществлять виртуальные интерактивные путешествия в художественные музеи, участвовать в исследовательских квестах, в обсуждении впечатлений от виртуальных путешествий.
- Знать имена крупнейших отечественных портретистов: В. И. Сурикова, И. Е. Репина, В. А. Серова и других (по выбору учителя), приобретать представления об их произведениях.
- Понимать значение музеев и называть, указывать, где находятся и чему посвящены их коллекции: Государственная Третьяковская галерея, Государственный Эрмитаж, Государственный Русский музей, Государственный музей изобразительных искусств имени А. С. Пушкина.
- Знать, что в России много замечательных художественных музеев, иметь представление о коллекциях своих региональных музеев.

Модуль «Азбука цифровой графики»

- Осваивать приёмы работы в графическом редакторе с линиями, геометрическими фигурами, инструментами традиционного рисования.
- Применять получаемые навыки для усвоения определённых учебных тем, например: исследования свойств ритма и построения ритмических композиций, составления орнаментов путём различных повторений рисунка узора, простого повторения (раппорт), экспериментируя на свойствах симметрии; создание паттернов.
- Осваивать с помощью создания схемы лица человека его конструкцию и пропорции; осваивать с помощью графического редактора схематическое изменение мимики лица.

- Осваивать приёмы соединения шрифта и векторного изображения при создании, например, поздравительных открыток, афиши.

К концу обучения в **4 классе** обучающийся получит следующие предметные результаты по отдельным темам программы по изобразительному искусству:

Модуль «Графика»

- Осваивать правила линейной и воздушной перспективы и применять их в своей практической творческой деятельности. Изучать основные пропорции фигуры человека, пропорциональные отношения отдельных частей фигуры и учиться применять эти знания в своих рисунках.
- Приобретать представление о традиционных одеждах разных народов и представление о красоте человека в разных культурах, применять эти знания в изображении персонажей сказаний и легенд или просто представителей народов разных культур.
- Создавать зарисовки памятников отечественной и мировой архитектуры.

Модуль «Живопись»

- Выполнять живописное изображение пейзажей разных климатических зон (пейзаж гор, пейзаж степной или пустынной зоны, пейзаж, типичный для среднерусской природы).
- Передавать в изображении народные представления о красоте человека, создавать образ женщины в русском народном костюме и образ мужчины в народном костюме.
- Приобретать опыт создания портретов женских и мужских, портрета пожилого человека, детского портрета или автопортрета, портрета персонажа (по представлению из выбранной культурной эпохи).
- Создавать двойной портрет (например, портрет матери и ребёнка).
- Приобретать опыт создания композиции на тему «Древнерусский город».
- Участвовать в коллективной творческой работе по созданию композиционного панно (аппликации из индивидуальных рисунков) на темы народных праздников (русского народного праздника и традиционных праздников у разных народов), в которых выражается обобщённый образ национальной культуры.

Модуль «Скульптура»

- Лепка из пластилина эскиза памятника героям Великой Отечественной войны или участие в коллективной разработке проекта макета мемориального комплекса ко Дню Победы в Великой Отечественной войне (работа выполняется после освоения собранного материала о мемориальных комплексах, существующих в нашей стране в память о Великой Отечественной войне).

Модуль «Декоративно-прикладное искусство»

- Исследовать и делать зарисовки особенностей, характерных для орнаментов разных народов или исторических эпох (особенности символов и стилизованных мотивов), показать в рисунках традиции использования орнаментов в архитектуре, одежде, оформлении предметов быта у разных народов, в разные эпохи.
- Изучить и показать в практической творческой работе орнаменты, традиционные мотивы и символы русской народной культуры (в деревянной резьбе и росписи по дереву, вышивке, декоре головных уборов, орнаментах, которые характерны для предметов быта).
- Получить представления о красоте русского народного костюма и головных женских уборов, особенностях мужской одежды разных сословий, а также о связи украшения костюма мужчины с родом его занятий и положением в обществе.
- Познакомиться с женским и мужским костюмами в традициях разных народов, со своеобразием одежды в разных культурах и в разные эпохи.

Модуль «Архитектура»

- Получить представление о конструкции традиционных жилищ у разных народов, об их связи с окружающей природой.
- Познакомиться с конструкцией избы – традиционного деревянного жилого дома – и надворных построек, уметь строить из бумаги или изображать конструкцию избы,

понимать и уметь объяснять тесную связь декора (украшений) избы с функциональным значением тех же деталей: единство красоты и пользы. Иметь представления о конструктивных особенностях переносного жилища – юрты.

- Иметь знания, уметь объяснять и изображать традиционную конструкцию здания каменного древнерусского храма, знать примеры наиболее значительных древнерусских соборов и где они находятся, иметь представление о красоте и конструктивных особенностях памятников русского деревянного зодчества. Иметь представления об устройстве и красоте древнерусского города, его архитектурном устройстве и жизни в нём людей. Знать основные конструктивные черты древнегреческого храма, уметь его изобразить, иметь общее, целостное образное представление о древнегреческой культуре.
- Иметь представление об основных характерных чертах храмовых сооружений, характерных для разных культур: готический (романский) собор в европейских городах, буддийская пагода, мусульманская мечеть, уметь изображать их.
- Понимать и уметь объяснять, в чём заключается значимость для современных людей сохранения архитектурных памятников и исторического образа своей и мировой культуры.

Модуль «Восприятие произведений искусства»

- Формировать восприятие произведений искусства на темы истории и традиций русской отечественной культуры (произведения В. М. Васнецова, А. М. Васнецова, Б. М. Кустодиева, В. И. Сурикова, К. А. Коровина, А. Г. Венецианова, А. П. Рябушкина, И. Я. Билибина и других по выбору учителя).
- Иметь образные представления о каменном древнерусском зодчестве (Московский Кремль, Новгородский детинец, Псковский кремль, Казанский кремль и другие с учётом местных архитектурных комплексов, в том числе монастырских), о памятниках русского деревянного зодчества (архитектурный комплекс на острове Кижи).
- Узнавать соборы Московского Кремля, Софийский собор в Великом Новгороде, храм Покрова на Нерли.
- Уметь называть и объяснять содержание памятника К. Минину и Д. Пожарскому скульптора И. П. Мартоса в Москве.
- Знать и узнавать основные памятники наиболее значимых мемориальных ансамблей и уметь объяснять их особое значение в жизни людей (мемориальные ансамбли: Могила Неизвестного Солдата в Москве; памятник-ансамбль «Героям Сталинградской битвы» на Мамаевом кургане, «Воин-освободитель» в берлинском Трептов-парке, Пискаревский мемориал в Санкт-Петербурге и другие по выбору учителя), знать о правилах поведения при посещении мемориальных памятников.
- Иметь представления об архитектурных, декоративных и изобразительных произведениях в культуре Древней Греции, других культурах Древнего мира, в том числе Древнего Востока, уметь обсуждать эти произведения.
- Узнавать, различать общий вид и представлять основные компоненты конструкции готических (романских) соборов, знать особенности архитектурного устройства мусульманских мечетей, иметь представление об архитектурном своеобразии здания буддийской пагоды.
- Приводить примеры произведений великих европейских художников: Леонардо да Винчи, Рафаэля, Рембрандта, Пикассо и других (по выбору учителя).

Модуль «Азбука цифровой графики»

- Осваивать правила линейной и воздушной перспективы с помощью графических изображений и их варьирования в компьютерной программе Paint: изображение линии горизонта и точки схода, перспективных сокращений, цветовых и тональных изменений.
- Моделировать в графическом редакторе с помощью инструментов геометрических фигур конструкцию традиционного крестьянского деревянного дома (избы) и различные варианты его устройства.

- Использовать поисковую систему для знакомства с разными видами деревянного дома на основе избы и традициями её украшений.
- Моделировать в графическом редакторе с помощью инструментов геометрических фигур конструкцию юрты, находить в поисковой системе разнообразные модели юрты, её украшения, внешний и внутренний вид юрты.
- Моделировать в графическом редакторе с помощью инструментов геометрических фигур конструкции храмовых зданий разных культур (каменный православный собор с закомарами, со сводами-нефами, главой, куполом, готический или романский собор, пагода, мечеть).
- Построить пропорции фигуры человека в графическом редакторе с помощью геометрических фигур или на линейной основе; изобразить различные фазы движения, двигая части фигуры (при соответствующих технических условиях создать анимацию схематического движения человека).
- Освоить анимацию простого повторяющегося движения изображения в виртуальном редакторе GIF-анимации.
- Освоить и проводить компьютерные презентации в программе PowerPoint по темам изучаемого материала, собирая в поисковых системах нужный материал, или на основе собственных фотографий и фотографий своих рисунков, делать шрифтовые надписи наиболее важных определений, названий, положений, которые надо помнить и знать.
- Осуществлять виртуальные путешествия по архитектурным памятникам, в отечественные и зарубежные художественные музеи (галереи) на основе установок и квестов, предложенных учителем.

Тематическое планирование

1 класс

№ п/п	Наименование разделов и тем программы	Количество часов			Электронные (цифровые) образовательные ресурсы
		Всего	Контрольные работы	Практические работы	
1	Ты учишься изображать	10			
2	Ты украшаешь	9			
3	Ты строишь	8			
4	Изображение, украшение, постройка всегда помогают друг другу	6			
ОБЩЕЕ КОЛИЧЕСТВО ЧАСОВ ПО ПРОГРАММЕ		33	0	0	

2 класс

№ п/п	Наименование разделов и тем программы	Количество часов			Электронные (цифровые) образовательные ресурсы
		Всего	Контрольные работы	Практические работы	
1	Введение	2			
2	Как и чем работает художник	14			
3	Реальность и фантазия	5			

4	О чем говорит искусство?	7			
5	Как говорит искусство?	6			
ОБЩЕЕ КОЛИЧЕСТВО ЧАСОВ ПО ПРОГРАММЕ		34	0	0	

3 класс

№ п/п	Наименование разделов и тем программы	Количество часов			Электронные (цифровые) образовательные ресурсы
		Всего	Контрольные работы	Практические работы	
1	Введение	1			Библиотека ЦОК https://m.edsoo.ru/7f411892
2	Искусство в твоём доме	8			Библиотека ЦОК https://m.edsoo.ru/7f411892
3	Искусство на улицах твоего города	8			Библиотека ЦОК https://m.edsoo.ru/7f411892
4	Художник и зрелище	7			Библиотека ЦОК https://m.edsoo.ru/7f411892
5	Художник и музей	10			Библиотека ЦОК https://m.edsoo.ru/7f411892
ОБЩЕЕ КОЛИЧЕСТВО ЧАСОВ ПО ПРОГРАММЕ		34	0	0	

4 класс

№ п/п	Наименование разделов и тем программы	Количество часов			Электронные (цифровые) образовательные ресурсы
		Всего	Контрольные работы	Практические работы	
1	Введение	1			Библиотека ЦОК https://m.edsoo.ru/7f4129ea
2	Истоки родного искусства	7			Библиотека ЦОК https://m.edsoo.ru/7f4129ea
3	Древние города нашей земли	11			Библиотека ЦОК https://m.edsoo.ru/7f4129ea
4	Каждый народ – художник	9			Библиотека ЦОК https://m.edsoo.ru/7f4129ea
5	Искусство объединяет народы	6			Библиотека ЦОК https://m.edsoo.ru/7f4129ea
ОБЩЕЕ КОЛИЧЕСТВО ЧАСОВ ПО ПРОГРАММЕ		34	0	0	

Рабочая программа по учебному предмету «Музыка»

Содержание обучения

Инвариантные модули

Модуль № 1 «Народная музыка России»

Данный модуль является одним из наиболее значимых. Цели воспитания национальной и гражданской идентичности, а также принцип «вхождения в музыку от родного порога»

предполагают, что отправной точкой для освоения всего богатства и разнообразия музыки должна быть музыкальная культура родного края, своего народа, других народов нашей страны. Необходимо обеспечить глубокое и содержательное освоение основ традиционного фольклора, отталкиваясь в первую очередь от материнского и детского фольклора, календарных обрядов и праздников. Особое внимание необходимо уделить подлинному, аутентичному звучанию народной музыки, научить детей отличать настоящую народную музыку от эстрадных шоу-программ, эксплуатирующих фольклорный колорит.

Край, в котором ты живёшь

Содержание: Музыкальные традиции малой Родины. Песни, обряды, музыкальные инструменты.

Виды деятельности обучающихся:

разучивание, исполнение образцов традиционного фольклора своей местности, песен, посвящённых своей малой родине, песен композиторов-земляков;

диалог с учителем о музыкальных традициях своего родного края;

вариативно: просмотр видеофильма о культуре родного края; посещение краеведческого музея; посещение этнографического спектакля, концерта.

Русский фольклор

Содержание: Русские народные песни (трудовые, хороводные). Детский фольклор (игровые, заклички, потешки, считалки, прибаутки).

Виды деятельности обучающихся:

разучивание, исполнение русских народных песен разных жанров;

участие в коллективной традиционной музыкальной игре (по выбору учителя могут быть освоены игры «Бояре», «Плетень», «Бабка-ёжка», «Зайныка» и другие);

сочинение мелодий, вокальная импровизация на основе текстов игрового детского фольклора;

вариативно: ритмическая импровизация, исполнение аккомпанемента на простых ударных (ложки) и духовых (свирель) инструментах к изученным народным песням;

Русские народные музыкальные инструменты

Содержание: Народные музыкальные инструменты (балалайка, рожок, свирель, гусли, гармонь, ложки). Инструментальные наигрыши. Плясовые мелодии.

Виды деятельности обучающихся:

знакомство с внешним видом, особенностями исполнения и звучания русских народных инструментов;

определение на слух тембров инструментов;

классификация на группы духовых, ударных, струнных;

музыкальная викторина на знание тембров народных инструментов;

двигательная игра – импровизация-подражание игре на музыкальных инструментах;

слушание фортепианных пьес композиторов, исполнение песен, в которых присутствуют звукоизобразительные элементы, подражание голосам народных инструментов;

вариативно: просмотр видеофильма о русских музыкальных инструментах; посещение музыкального или краеведческого музея; освоение простейших навыков игры на свирели, ложках.

Сказки, мифы и легенды

Содержание: Народные сказители. Русские народные сказания, былины. Сказки и легенды о музыке и музыкантах.

Виды деятельности обучающихся:

знакомство с манерой сказывания нараспев;

слушание сказок, былин, эпических сказаний, рассказываемых нараспев;

в инструментальной музыке определение на слух музыкальных интонаций речитативного характера;

создание иллюстраций к прослушанным музыкальным и литературным произведениям;

вариативно: знакомство с эпосом народов России (по выбору учителя: отдельные сказания или примеры из эпоса народов России, например, якутского Олонхо, карело-финской Калевалы,

калмыцкого Джангара, Нартского эпоса); просмотр фильмов, мультфильмов, созданных на основе былин, сказаний; речитативная импровизация – чтение нараспев фрагмента сказки, былины.

Жанры музыкального фольклора

Содержание: Фольклорные жанры, общие для всех народов: лирические, трудовые, колыбельные песни, танцы и пляски. Традиционные музыкальные инструменты.

Виды деятельности обучающихся:

различение на слух контрастных по характеру фольклорных жанров: колыбельная, трудовая, лирическая, плясовая;

определение, характеристика типичных элементов музыкального языка (темп, ритм, мелодия, динамика), состава исполнителей;

определение тембра музыкальных инструментов, отнесение к одной из групп (духовые, ударные, струнные);

разучивание, исполнение песен разных жанров, относящихся к фольклору разных народов Российской Федерации;

импровизации, сочинение к ним ритмических аккомпанементов (звучащими жестами, на ударных инструментах);

вариативно: исполнение на клавишных или духовых инструментах (свирель) мелодий народных песен, прослеживание мелодии по нотной записи.

Народные праздники

Содержание: Обряды, игры, хороводы, праздничная символика – на примере одного или нескольких народных праздников (по выбору учителя внимание обучающихся может быть сосредоточено на русских традиционных народных праздниках (Рождество, Осенины, Масленица, Троица) и (или) праздниках других народов России (Сабантуй, Байрам, Навруз, Ысыях).

Виды деятельности обучающихся:

знакомство с праздничными обычаями, обрядами, бытовавшими ранее и сохранившимися сегодня у различных народностей Российской Федерации;

разучивание песен, реконструкция фрагмента обряда, участие в коллективной традиционной игре (по выбору учителя могут быть освоены традиционные игры территориально близких или, наоборот, далёких регионов Российской Федерации);

вариативно: просмотр фильма (мультфильма), рассказывающего о символике фольклорного праздника;

посещение театра, театрализованного представления;

участие в народных гуляньях на улицах родного города, посёлка.

Первые артисты, народный театр

Содержание: Скоморохи. Ярмарочный балаган. Вертеп.

Виды деятельности обучающихся:

чтение учебных, справочных текстов по теме;

диалог с учителем;

разучивание, исполнение скоморошин;

вариативно: просмотр фильма (мультфильма), фрагмента музыкального спектакля; творческий проект – театрализованная постановка.

Фольклор народов России

Содержание: Музыкальные традиции, особенности народной музыки республик Российской Федерации (по выбору учителя может быть представлена культура 2–3 регионов Российской Федерации. Особое внимание следует уделить как наиболее распространённым чертам, так и уникальным самобытным явлениям, например: тувинское горловое пение, кавказская лезгинка, якутский варган, пентатонные лады в музыке республик Поволжья, Сибири). Жанры, интонации, музыкальные инструменты, музыканты-исполнители.

Виды деятельности обучающихся:

знакомство с особенностями музыкального фольклора различных народностей Российской Федерации;

определение характерных черт, характеристика типичных элементов музыкального языка (ритм, лад, интонации);

разучивание песен, танцев, импровизация ритмических аккомпанементов на ударных инструментах;

вариативно: исполнение на доступных клавишных или духовых инструментах (свирель) мелодий народных песен, прослеживание мелодии по нотной записи;

творческие, исследовательские проекты, школьные фестивали, посвящённые музыкальному творчеству народов России.

Фольклор в творчестве профессиональных музыкантов

Содержание: Собиратели фольклора. Народные мелодии в обработке композиторов. Народные жанры, интонации как основа для композиторского творчества.

Виды деятельности обучающихся:

диалог с учителем о значении фольклористики;

чтение учебных, популярных текстов о собирателях фольклора;

слушание музыки, созданной композиторами на основе народных жанров и интонаций;

определение приёмов обработки, развития народных мелодий;

разучивание, исполнение народных песен в композиторской обработке;

сравнение звучания одних и тех же мелодий в народном и композиторском варианте;

обсуждение аргументированных оценочных суждений на основе сравнения;

вариативно: аналогии с изобразительным искусством – сравнение фотографий подлинных образцов народных промыслов (гжель, хохлома, городецкая роспись) с творчеством современных художников, модельеров, дизайнеров, работающих в соответствующих техниках росписи.

Модуль № 2 «Классическая музыка»

Данный модуль является одним из важнейших. Шедевры мировой музыкальной классики составляют золотой фонд музыкальной культуры. Проверенные временем образцы камерных и симфонических сочинений позволяют раскрыть перед обучающимися богатую палитру мыслей и чувств, воплощённую в звуках музыкальным гением великих композиторов, воспитывать их музыкальный вкус на подлинно художественных произведениях.

Композитор – исполнитель – слушатель

Содержание: Композитор. Исполнитель. Особенности их деятельности, творчества. Умение слушать музыку. Концерт, концертный зал. Правила поведения в концертном зале.

Виды деятельности обучающихся:

просмотр видеозаписи концерта;

слушание музыки, рассматривание иллюстраций;

диалог с учителем по теме занятия;

«Я – исполнитель» (игра – имитация исполнительских движений), игра «Я – композитор» (сочинение небольших попевок, мелодических фраз);

освоение правил поведения на концерте;

вариативно: «Как на концерте» – выступление учителя или одноклассника, обучающегося в музыкальной школе, с исполнением краткого музыкального произведения; посещение концерта классической музыки.

Композиторы – детям

Содержание: Детская музыка П.И. Чайковского, С.С. Прокофьева, Д.Б. Кабалевского и других композиторов. Понятие жанра. Песня, танец, марш.

Виды деятельности обучающихся:

слушание музыки, определение основного характера, музыкально-выразительных средств, использованных композитором;

подбор эпитетов, иллюстраций к музыке;

определение жанра;

музыкальная викторина;

вариативно: вокализация, исполнение мелодий инструментальных пьес со словами; разучивание, исполнение песен; сочинение ритмических аккомпанементов (с помощью звучащих жестов или ударных и шумовых инструментов) к пьесам маршевого и танцевального характера.

Оркестр

Содержание: Оркестр – большой коллектив музыкантов. Дирижёр, партитура, репетиция.
Жанр концерта – музыкальное соревнование солиста с оркестром.

Виды деятельности обучающихся:

слушание музыки в исполнении оркестра;

просмотр видеозаписи;

диалог с учителем о роли дирижёра, «Я – дирижёр» – игра-имитация дирижёрских жестов во время звучания музыки;

разучивание и исполнение песен соответствующей тематики;

вариативно: знакомство с принципом расположения партий в партитуре; работа по группам – сочинение своего варианта ритмической партитуры.

Музыкальные инструменты. Фортепиано

Содержание: Рояль и пианино. История изобретения фортепиано, «секрет» названия инструмента (форте + пиано). «Предки» и «наследники» фортепиано (клавесин, синтезатор).

Виды деятельности обучающихся:

знакомство с многообразием красок фортепиано;

слушание фортепианных пьес в исполнении известных пианистов;

«Я – пианист» – игра-имитация исполнительских движений во время звучания музыки;

слушание детских пьес на фортепиано в исполнении учителя;

демонстрация возможностей инструмента (исполнение одной и той же пьесы тихо и громко, в разных регистрах, разными штрихами);

вариативно: посещение концерта фортепианной музыки; разбираем инструмент – наглядная демонстрация внутреннего устройства акустического пианино; «Паспорт инструмента» – исследовательская работа, предполагающая подсчёт параметров (высота, ширина, количество клавиш, педалей).

Музыкальные инструменты. Флейта

Содержание: Предки современной флейты. Легенда о нимфе Сиринокс. Музыка для флейты соло, флейты в сопровождении фортепиано, оркестра (например, «Шутка» И.С. Баха, «Мелодия» из оперы «Орфей и Эвридика» К.В. Глюка, «Сиринокс» К. Дебюсси).

Виды деятельности обучающихся:

знакомство с внешним видом, устройством и тембрами классических музыкальных инструментов;

слушание музыкальных фрагментов в исполнении известных музыкантов-инструменталистов;

чтение учебных текстов, сказок и легенд, рассказывающих о музыкальных инструментах, истории их появления.

Музыкальные инструменты. Скрипка, виолончель

Содержание: Певучесть тембров струнных смычковых инструментов. Композиторы, сочинявшие скрипичную музыку. Знаменитые исполнители, мастера, изготавливавшие инструменты.

Виды деятельности обучающихся:

игра-имитация исполнительских движений во время звучания музыки;

музыкальная викторина на знание конкретных произведений и их авторов, определения тембров звучащих инструментов;

разучивание, исполнение песен, посвящённых музыкальным инструментам;

вариативно: посещение концерта инструментальной музыки; «Паспорт инструмента» – исследовательская работа, предполагающая описание внешнего вида и особенностей звучания инструмента, способов игры на нём.

Вокальная музыка

Содержание: Человеческий голос – самый совершенный инструмент. Бережное отношение к своему голосу. Известные певцы. Жанры вокальной музыки: песни, вокализы, романсы, арии из опер. Кантата. Песня, романс, вокализ, кант.

Виды деятельности обучающихся:

определение на слух типов человеческих голосов (детские, мужские, женские), тембров голосов профессиональных вокалистов;
знакомство с жанрами вокальной музыки;
слушание вокальных произведений композиторов-классиков;
освоение комплекса дыхательных, артикуляционных упражнений;
вокальные упражнения на развитие гибкости голоса, расширения его диапазона;
проблемная ситуация: что значит красивое пение;
музыкальная викторина на знание вокальных музыкальных произведений и их авторов;
разучивание, исполнение вокальных произведений композиторов-классиков;
вариативно: посещение концерта вокальной музыки; школьный конкурс юных вокалистов.

Инструментальная музыка

Содержание: Жанры камерной инструментальной музыки: этюд, пьеса. Альбом. Цикл. Сюита. Соната. Квартет.

Виды деятельности обучающихся:

знакомство с жанрами камерной инструментальной музыки;
слушание произведений композиторов-классиков;
определение комплекса выразительных средств;
описание своего впечатления от восприятия;
музыкальная викторина;
вариативно: посещение концерта инструментальной музыки; составление словаря музыкальных жанров.

Программная музыка

Содержание: Программное название, известный сюжет, литературный эпиграф.

Виды деятельности обучающихся:

слушание произведений программной музыки;
обсуждение музыкального образа, музыкальных средств, использованных композитором;
вариативно: рисование образов программной музыки; сочинение небольших миниатюр (вокальные или инструментальные импровизации) по заданной программе.

Симфоническая музыка

Содержание: Симфонический оркестр. Тембры, группы инструментов. Симфония, симфоническая картина.

Виды деятельности обучающихся:

знакомство с составом симфонического оркестра, группами инструментов;
определение на слух тембров инструментов симфонического оркестра;
слушание фрагментов симфонической музыки;
«дирижирование» оркестром;
музыкальная викторина;
вариативно: посещение концерта симфонической музыки; просмотр фильма об устройстве оркестра.

Русские композиторы-классики

Содержание: Творчество выдающихся отечественных композиторов.

Виды деятельности обучающихся:

знакомство с творчеством выдающихся композиторов, отдельными фактами из их биографии;
слушание музыки: фрагменты вокальных, инструментальных, симфонических сочинений;
круг характерных образов (картины природы, народной жизни, истории); характеристика музыкальных образов, музыкально-выразительных средств;
наблюдение за развитием музыки; определение жанра, формы;
чтение учебных текстов и художественной литературы биографического характера;
вокализация тем инструментальных сочинений; разучивание, исполнение доступных вокальных сочинений;
вариативно: посещение концерта; просмотр биографического фильма.

Европейские композиторы-классики

Содержание: Творчество выдающихся зарубежных композиторов.

Виды деятельности обучающихся:

знакомство с творчеством выдающихся композиторов, отдельными фактами из их биографии;

слушание музыки: фрагменты вокальных, инструментальных, симфонических сочинений;

круг характерных образов (картины природы, народной жизни, истории); характеристика музыкальных образов, музыкально-выразительных средств;

наблюдение за развитием музыки; определение жанра, формы;

чтение учебных текстов и художественной литературы биографического характера;

вокализация тем инструментальных сочинений;

разучивание, исполнение доступных вокальных сочинений;

вариативно: посещение концерта; просмотр биографического фильма.

Мастерство исполнителя

Содержание: Творчество выдающихся исполнителей-певцов, инструменталистов, дирижёров. Консерватория, филармония, Конкурс имени П.И. Чайковского.

Виды деятельности обучающихся:

знакомство с творчеством выдающихся исполнителей классической музыки;

изучение программ, афиш консерватории, филармонии;

сравнение нескольких интерпретаций одного и того же произведения в исполнении разных музыкантов;

беседа на тему «Композитор – исполнитель – слушатель»;

вариативно: посещение концерта классической музыки;

создание коллекции записей любимого исполнителя.

Модуль № 3 «Музыка в жизни человека»

Главное содержание данного модуля сосредоточено вокруг рефлексивного исследования обучающимися психологической связи музыкального искусства и внутреннего мира человека. Основным результатом его освоения является развитие эмоционального интеллекта обучающихся, расширение спектра переживаемых чувств и их оттенков, осознание собственных душевных движений, способность к сопереживанию как при восприятии произведений искусства, так и в непосредственном общении с другими людьми. Формы бытования музыки, типичный комплекс выразительных средств музыкальных жанров выступают как обобщённые жизненные ситуации, порождающие различные чувства и настроения. Сверхзадача модуля – воспитание чувства прекрасного, пробуждение и развитие эстетических потребностей.

Красота и вдохновение

Содержание: Стремление человека к красоте. Особое состояние – вдохновение. Музыка – возможность вместе переживать вдохновение, наслаждаться красотой. Музыкальное единство людей – хор, хоровод.

Виды деятельности обучающихся:

диалог с учителем о значении красоты и вдохновения в жизни человека;

слушание музыки, концентрация на её восприятии, своём внутреннем состоянии;

двигательная импровизация под музыку лирического характера «Цветы распускаются под музыку»;

выстраивание хорового унисона – вокального и психологического;

одновременное взятие и снятие звука, навыки певческого дыхания по руке дирижёра;

разучивание, исполнение красивой песни;

вариативно: разучивание хоровода

Музыкальные пейзажи

Содержание: Образы природы в музыке. Настроение музыкальных пейзажей. Чувства человека, любующегося природой. Музыка – выражение глубоких чувств, тонких оттенков настроения, которые трудно передать словами.

Виды деятельности обучающихся:

слушание произведений программной музыки, посвящённой образам природы;

подбор эпитетов для описания настроения, характера музыки;

сопоставление музыки с произведениями изобразительного искусства;
двигательная импровизация, пластическое интонирование;
разучивание, одухотворенное исполнение песен о природе, её красоте;
вариативно: рисование «услышанных» пейзажей и (или) абстрактная живопись – передача настроения цветом, точками, линиями; игра-импровизация «Угадай моё настроение».

Музыкальные портреты

Содержание: Музыка, передающая образ человека, его походку, движения, характер, манеру речи. «Портреты», выраженные в музыкальных интонациях.

Виды деятельности обучающихся:

слушание произведений вокальной, программной инструментальной музыки, посвящённой образам людей, сказочных персонажей;

подбор эпитетов для описания настроения, характера музыки;

сопоставление музыки с произведениями изобразительного искусства;

двигательная импровизация в образе героя музыкального произведения;

разучивание, характерное исполнение песни – портретной зарисовки;

вариативно: рисование, лепка героя музыкального произведения; игра-импровизация «Угадай мой характер»; инсценировка – импровизация в жанре кукольного (теневого) театра с помощью кукол, силуэтов.

Какой же праздник без музыки?

Содержание: Музыка, создающая настроение праздника. Музыка в цирке, на уличном шествии, спортивном празднике.

Виды деятельности обучающихся:

диалог с учителем о значении музыки на празднике;

слушание произведений торжественного, праздничного характера;

«дирижирование» фрагментами произведений;

конкурс на лучшего «дирижёра»;

разучивание и исполнение тематических песен к ближайшему празднику;

проблемная ситуация: почему на праздниках обязательно звучит музыка;

вариативно: запись видеозаписки с музыкальным поздравлением; групповые творческие шуточные двигательные импровизации «Цирковая труппа».

Танцы, игры и веселье

Содержание: Музыка – игра звуками. Танец – искусство и радость движения. Примеры популярных танцев.

Виды деятельности обучающихся:

слушание, исполнение музыки скерцозного характера;

разучивание, исполнение танцевальных движений;

танец-игра;

рефлексия собственного эмоционального состояния после участия в танцевальных композициях и импровизациях;

проблемная ситуация: зачем люди танцуют;

ритмическая импровизация в стиле определённого танцевального жанра;

Музыка на войне, музыка о войне

Содержание: Военная тема в музыкальном искусстве. Военные песни, марши, интонации, ритмы, тембры (призывная кварта, пунктирный ритм, тембры малого барабана, трубы). Песни Великой Отечественной войны – песни Великой Победы.

Виды деятельности обучающихся:

чтение учебных и художественных текстов, посвящённых песням Великой Отечественной войны;

слушание, исполнение песен Великой Отечественной войны, знакомство с историей их сочинения и исполнения;

обсуждение в классе, ответы на вопросы: какие чувства вызывают песни Великой Победы, почему? Как музыка, песни помогали российскому народу одержать победу в Великой Отечественной войне?

Главный музыкальный символ

Содержание: Гимн России – главный музыкальный символ нашей страны. Традиции исполнения Гимна России. Другие гимны.

Виды деятельности обучающихся:

разучивание, исполнение Гимна Российской Федерации;

знакомство с историей создания, правилами исполнения;

просмотр видеозаписей парада, церемонии награждения спортсменов;

чувство гордости, понятия достоинства и чести;

обсуждение этических вопросов, связанных с государственными символами страны;

разучивание, исполнение Гимна своей республики, города, школы.

Искусство времени

Содержание: Музыка – временное искусство. Погружение в поток музыкального звучания. Музыкальные образы движения, изменения и развития.

Виды деятельности обучающихся:

слушание, исполнение музыкальных произведений, передающих образ непрерывного движения;

наблюдение за своими телесными реакциями (дыхание, пульс, мышечный тонус) при восприятии музыки;

проблемная ситуация: как музыка воздействует на человека;

вариативно: программная ритмическая или инструментальная импровизация «Поезд», «Космический корабль».

Модуль № 4 «Музыка народов мира»

Данный модуль является продолжением и дополнением модуля «Народная музыка России». «Между музыкой моего народа и музыкой других народов нет непреходимых границ» – тезис, выдвинутый Д.Б. Кабалевским во второй половине XX века, остаётся по-прежнему актуальным. Интонационная и жанровая близость фольклора разных народов.

Певец своего народа

Содержание: Интонации народной музыки в творчестве зарубежных композиторов – ярких представителей национального музыкального стиля своей страны.

Виды деятельности обучающихся:

знакомство с творчеством композиторов;

сравнение их сочинений с народной музыкой;

определение формы, принципа развития фольклорного музыкального материала;

вокализация наиболее ярких тем инструментальных сочинений;

разучивание, исполнение доступных вокальных сочинений;

вариативно: исполнение на клавишных или духовых инструментах композиторских мелодий, прослеживание их по нотной записи;

творческие, исследовательские проекты, посвящённые выдающимся композиторам.

Музыка стран ближнего зарубежья

Содержание: Фольклор и музыкальные традиции стран ближнего зарубежья (песни, танцы, обычаи, музыкальные инструменты). Музыкальные традиции и праздники, народные инструменты и жанры. Славянские музыкальные традиции. Кавказские мелодии и ритмы. Композиторы и музыканты-исполнители стран ближнего зарубежья. Близость музыкальной культуры этих стран с российскими республиками.

Виды деятельности обучающихся:

знакомство с особенностями музыкального фольклора народов других стран;

определение характерных черт, типичных элементов музыкального языка (ритм, лад, интонации);

знакомство с внешним видом, особенностями исполнения и звучания народных инструментов;

определение на слух тембров инструментов;

классификация на группы духовых, ударных, струнных;

музыкальная викторина на знание тембров народных инструментов;

двигательная игра – импровизация-подражание игре на музыкальных инструментах;
сравнение интонаций, жанров, ладов, инструментов других народов с фольклорными элементами народов России;

разучивание и исполнение песен, танцев, сочинение, импровизация ритмических аккомпанементов к ним (с помощью звучащих жестов или на ударных инструментах);

вариативно: исполнение на клавишных или духовых инструментах народных мелодий, прослеживание их по нотной записи;

творческие, исследовательские проекты, школьные фестивали, посвящённые музыкальной культуре народов мира.

Музыка стран дальнего зарубежья

Содержание: Музыка народов Европы. Танцевальный и песенный фольклор европейских народов. Канон. Странствующие музыканты. Карнавал. Музыка Испании и Латинской Америки. Фламенко. Искусство игры на гитаре, кастаньеты, латиноамериканские ударные инструменты. Танцевальные жанры (по выбору учителя могут быть представлены болеро, фанданго, хота, танго, самба, румба, ча-ча-ча, сальса, босса-нова и другие).

Смешение традиций и культур в музыке Северной Америки.

Музыка Японии и Китая. Древние истоки музыкальной культуры стран Юго-Восточной Азии. Императорские церемонии, музыкальные инструменты. Пентатоника.

Музыка Средней Азии. Музыкальные традиции и праздники, народные инструменты и современные исполнители Казахстана, Киргизии, и других стран региона.

Виды деятельности обучающихся:

знакомство с особенностями музыкального фольклора народов других стран;

определение характерных черт, типичных элементов музыкального языка (ритм, лад, интонации);

знакомство с внешним видом, особенностями исполнения и звучания народных инструментов;

определение на слух тембров инструментов;

классификация на группы духовых, ударных, струнных;

музыкальная викторина на знание тембров народных инструментов;

двигательная игра – импровизация-подражание игре на музыкальных инструментах;
сравнение интонаций, жанров, ладов, инструментов других народов с фольклорными элементами народов России;

разучивание и исполнение песен, танцев, сочинение, импровизация ритмических аккомпанементов к ним (с помощью звучащих жестов или на ударных инструментах);

вариативно: исполнение на клавишных или духовых инструментах народных мелодий, прослеживание их по нотной записи;

творческие, исследовательские проекты, школьные фестивали, посвящённые музыкальной культуре народов мира.

Диалог культур

Содержание: Образы, интонации фольклора других народов и стран в музыке отечественных и зарубежных композиторов (в том числе образы других культур в музыке русских композиторов и русские музыкальные цитаты в творчестве зарубежных композиторов).

Виды деятельности обучающихся:

знакомство с творчеством композиторов;

сравнение их сочинений с народной музыкой;

определение формы, принципа развития фольклорного музыкального материала;

вокализация наиболее ярких тем инструментальных сочинений;

разучивание, исполнение доступных вокальных сочинений;

вариативно: исполнение на клавишных или духовых инструментах композиторских мелодий, прослеживание их по нотной записи;

творческие, исследовательские проекты, посвящённые выдающимся композиторам.

Модуль № 5 «Духовная музыка»

Музыкальная культура России на протяжении нескольких столетий была представлена тремя главными направлениями – музыкой народной, духовной и светской. В рамках религиозной культуры были созданы подлинные шедевры музыкального искусства. Изучение данного модуля поддерживает баланс, позволяет в рамках календарно-тематического планирования представить обучающимся максимально широкую сферу бытования музыкального искусства. Однако знакомство с отдельными произведениями, шедеврами духовной музыки возможно и в рамках изучения других модулей.

Звучание храма

Содержание: Колокола. Колокольные звоны (благовест, трезвон и другие). Звонарские приговорки. Колокольность в музыке русских композиторов.

Виды деятельности обучающихся:

обобщение жизненного опыта, связанного со звучанием колоколов;

диалог с учителем о традициях изготовления колоколов, значении колокольного звона; знакомство с видами колокольных звонов;

слушание музыки русских композиторов с ярко выраженным изобразительным элементом колокольности (по выбору учителя могут звучать фрагменты из музыкальных произведений М.П. Мусоргского, П.И. Чайковского, М.И. Глинки, С.В. Рахманинова и другие);

выявление, обсуждение характера, выразительных средств, использованных композитором;

двигательная импровизация – имитация движений звонаря на колокольне;

ритмические и артикуляционные упражнения на основе звонарских приговорок;

вариативно: просмотр документального фильма о колоколах;

сочинение, исполнение на фортепиано, синтезаторе или металлофонах композиции (импровизации), имитирующей звучание колоколов.

Песни верующих

Содержание: Молитва, хорал, песнопение, духовный стих. Образы духовной музыки в творчестве композиторов-классиков.

Виды деятельности обучающихся:

слушание, разучивание, исполнение вокальных произведений религиозного содержания;

диалог с учителем о характере музыки, манере исполнения, выразительных средствах;

знакомство с произведениями светской музыки, в которых воплощены молитвенные интонации, используется хоральный склад звучания;

вариативно: просмотр документального фильма о значении молитвы;

рисование по мотивам прослушанных музыкальных произведений.

Инструментальная музыка в церкви

Содержание: Орган и его роль в богослужении. Творчество И.С. Баха.

Виды деятельности обучающихся:

чтение учебных и художественных текстов, посвящённых истории создания, устройству органа, его роли в католическом и протестантском богослужении;

ответы на вопросы учителя;

слушание органной музыки И.С. Баха;

описание впечатления от восприятия, характеристика музыкально-выразительных средств;

игровая имитация особенностей игры на органе (во время слушания);

звуковое исследование – исполнение (учителем) на синтезаторе знакомых музыкальных произведений тембром органа;

наблюдение за трансформацией музыкального образа;

вариативно: посещение концерта органной музыки; рассматривание иллюстраций, изображений органа; проблемная ситуация – выдвижение гипотез о принципах работы этого музыкального инструмента; просмотр познавательного фильма об органе; литературное, художественное творчество на основе музыкальных впечатлений от восприятия органной музыки.

Искусство Русской православной церкви

Содержание: Музыка в православном храме. Традиции исполнения, жанры (тропарь, стихира, величание и другое). Музыка и живопись, посвящённые святым. Образы Христа, Богородицы.

Виды деятельности обучающихся:

разучивание, исполнение вокальных произведений религиозной тематики, сравнение церковных мелодий и народных песен, мелодий светской музыки;
прослеживание исполняемых мелодий по нотной записи;
анализ типа мелодического движения, особенностей ритма, темпа, динамики;
сопоставление произведений музыки и живописи, посвящённых святым, Христу, Богородице;
вариативно: посещение храма; поиск в Интернете информации о Крещении Руси, святых, об иконах.

Религиозные праздники

Содержание: Праздничная служба, вокальная (в том числе хоровая) музыка религиозного содержания (по выбору: на религиозных праздниках той конфессии, которая наиболее почитаема в данном регионе Российской Федерации).

В рамках православной традиции возможно рассмотрение традиционных праздников с точки зрения, как религиозной символики, так и фольклорных традиций (например: Рождество, Троица, Пасха). Рекомендуются знакомство с фрагментами литургической музыки русских композиторов-классиков (С.В. Рахманинов, П.И. Чайковский и других композиторов).

Виды деятельности обучающихся:

слушание музыкальных фрагментов праздничных богослужений, определение характера музыки, её религиозного содержания;
разучивание (с опорой на нотный текст), исполнение доступных вокальных произведений духовной музыки;
вариативно: просмотр фильма, посвящённого религиозным праздникам; посещение концерта духовной музыки; исследовательские проекты, посвящённые музыке религиозных праздников.

Модуль № 6 «Музыка театра и кино»

Модуль «Музыка театра и кино» тесно переплетается с модулем «Классическая музыка», может стыковаться по ряду произведений с модулями «Современная музыка» (мюзикл), «Музыка в жизни человека» (музыкальные портреты). Для данного модуля особенно актуально сочетание различных видов урочной и внеурочной деятельности, таких как театрализованные постановки силами обучающихся, посещение музыкальных театров, коллективный просмотр фильмов.

Музыкальная сказка на сцене, на экране

Содержание: Характеры персонажей, отражённые в музыке. Тембр голоса. Соло. Хор, ансамбль.

Виды деятельности обучающихся:

видеопросмотр музыкальной сказки;
обсуждение музыкально-выразительных средств, передающих повороты сюжета, характеры героев;
игра-викторина «Угадай по голосу»;
разучивание, исполнение отдельных номеров из детской оперы, музыкальной сказки;
вариативно: постановка детской музыкальной сказки, спектакль для родителей; творческий проект «Озвучиваем мультфильм».

Театр оперы и балета

Содержание: Особенности музыкальных спектаклей. Балет. Опера. Солисты, хор, оркестр, дирижёр в музыкальном спектакле.

Виды деятельности обучающихся:

знакомство со знаменитыми музыкальными театрами;
просмотр фрагментов музыкальных спектаклей с комментариями учителя;
определение особенностей балетного и оперного спектакля;
тесты или кроссворды на освоение специальных терминов;
танцевальная импровизация под музыку фрагмента балета;
разучивание и исполнение доступного фрагмента, обработки песни (хора из оперы);
«игра в дирижёра» – двигательная импровизация во время слушания оркестрового фрагмента музыкального спектакля;

вариативно: посещение спектакля или экскурсия в местный музыкальный театр; виртуальная экскурсия по Большому театру; рисование по мотивам музыкального спектакля, создание афиши.

Балет. Хореография – искусство танца

Содержание: Сольные номера и массовые сцены балетного спектакля. Фрагменты, отдельные номера из балетов отечественных композиторов (например, балеты П.И. Чайковского, С.С. Прокофьева, А.И. Хачатуряна, В.А. Гаврилина, Р.К. Щедрина).

Виды деятельности обучающихся:

просмотр и обсуждение видеозаписей – знакомство с несколькими яркими сольными номерами и сценами из балетов русских композиторов;
музыкальная викторина на знание балетной музыки;
вариативно: пропевание и исполнение ритмической партитуры – аккомпанемента к фрагменту балетной музыки; посещение балетного спектакля или просмотр фильма-балета;

Опера. Главные герои и номера оперного спектакля

Содержание: Ария, хор, сцена, увертюра – оркестровое вступление. Отдельные номера из опер русских и зарубежных композиторов (по выбору учителя могут быть представлены фрагменты из опер Н.А. Римского-Корсакова («Садко», «Сказка о царе Салтане», «Снегурочка»), М.И. Глинки («Руслан и Людмила»), К.В. Глюка («Орфей и Эвридика»), Дж. Верди и других композиторов).

Виды деятельности обучающихся:

слушание фрагментов опер;
определение характера музыки сольной партии, роли и выразительных средств оркестрового сопровождения;
знакомство с тембрами голосов оперных певцов;
освоение терминологии;
звучащие тесты и кроссворды на проверку знаний;
разучивание, исполнение песни, хора из оперы;
рисование героев, сцен из опер;
вариативно: просмотр фильма-оперы; постановка детской оперы.

Сюжет музыкального спектакля

Содержание: Либретто. Развитие музыки в соответствии с сюжетом. Действия и сцены в опере и балете. Контрастные образы, лейтмотивы.

Виды деятельности обучающихся:

знакомство с либретто, структурой музыкального спектакля;
рисунки обложки для либретто опер и балетов;
анализ выразительных средств, создающих образы главных героев, противостоящих сторон;
наблюдение за музыкальным развитием, характеристика приёмов, использованных композитором;
вокализация, пропевание музыкальных тем, пластическое интонирование оркестровых фрагментов;
музыкальная викторина на знание музыки;
звучащие и терминологические тесты;
вариативно: создание любительского видеофильма на основе выбранного либретто;
просмотр фильма-оперы или фильма-балета.

Оперетта, мюзикл

Содержание: История возникновения и особенности жанра. Отдельные номера из оперетт И. Штрауса, И. Кальмана и др.

Виды деятельности обучающихся:

знакомство с жанрами оперетты, мюзикла;
слушание фрагментов из оперетт, анализ характерных особенностей жанра;
разучивание, исполнение отдельных номеров из популярных музыкальных спектаклей;
сравнение разных постановок одного и того же мюзикла;

вариативно: посещение музыкального театра: спектакль в жанре оперетты или мюзикла; постановка фрагментов, сцен из мюзикла – спектакль для родителей.

Кто создаёт музыкальный спектакль?

Содержание: Профессии музыкального театра: дирижёр, режиссёр, оперные певцы, балерины и танцовщики, художники и другие.

Виды деятельности обучающихся:

диалог с учителем по поводу синкретичного характера музыкального спектакля;

знакомство с миром театральных профессий, творчеством театральных режиссёров, художников;

просмотр фрагментов одного и того же спектакля в разных постановках;

обсуждение различий в оформлении, режиссуре;

создание эскизов костюмов и декораций к одному из изученных музыкальных спектаклей;

вариативно: виртуальный квест по музыкальному театру.

Патриотическая и народная тема в театре и кино

Содержание: История создания, значение музыкально-сценических и экранных произведений, посвящённых нашему народу, его истории, теме служения Отечеству. Фрагменты, отдельные номера из опер, балетов, музыки к фильмам (например, опера «Иван Сусанин» М.И. Глинки, опера «Война и мир», музыка к кинофильму «Александр Невский» С.С. Прокофьева, оперы «Борис Годунов» и другие произведения).

Виды деятельности обучающихся:

чтение учебных и популярных текстов об истории создания патриотических опер, фильмов, о творческих поисках композиторов, создававших к ним музыку;

диалог с учителем;

просмотр фрагментов крупных сценических произведений, фильмов;

обсуждение характера героев и событий;

проблемная ситуация: зачем нужна серьёзная музыка;

разучивание, исполнение песен о Родине, нашей стране, исторических событиях и подвигах героев;

вариативно: посещение театра (кинотеатра) – просмотр спектакля (фильма) патриотического содержания; участие в концерте, фестивале, конференции патриотической тематики.

Модуль № 7 «Современная музыкальная культура»

Наряду с важнейшими сферами музыкальной культуры (музыка народная, духовная и светская), сформировавшимися в прошлые столетия, правомерно выделить в отдельный пласт современную музыку. Объективной сложностью в данном случае является вычленение явлений, персоналий и произведений, действительно достойных внимания, тех, которые не забудутся через несколько лет как случайное веяние моды. В понятие «современная музыка» входит широкий круг явлений (от академического авангарда до фри-джаза, от эмбиента до рэпа), для восприятия которых требуется специфический и разнообразный музыкальный опыт. Поэтому на уровне начального общего образования необходимо заложить основы для последующего развития в данном направлении. Помимо указанных в модуле тематических блоков, существенным вкладом в такую подготовку является разучивание и исполнение песен современных композиторов, написанных современным музыкальным языком. При этом необходимо удерживать баланс между современностью песни и её доступностью детскому восприятию, соблюдать критерии отбора материала с учётом требований художественного вкуса, эстетичного вокально-хорового звучания.

Современные обработки классической музыки

Содержание: Понятие обработки, творчество современных композиторов исполнителей, обрабатывающих классическую музыку. Проблемная ситуация: зачем музыканты делают обработки классики?

Виды деятельности обучающихся:

различение музыки классической и её современной обработки;

слушание обработок классической музыки, сравнение их с оригиналом;

обсуждение комплекса выразительных средств, наблюдение за изменением характера музыки;

вокальное исполнение классических тем в сопровождении современного ритмизованного аккомпанеента;

Джаз

Содержание: Особенности джаза: импровизационность, ритм. Музыкальные инструменты джаза, особые приёмы игры на них. Творчество джазовых музыкантов (по выбору учителя могут быть представлены примеры творчества всемирно известных джазовых).

Виды деятельности обучающихся:

знакомство с творчеством джазовых музыкантов;

узнавание, различение на слух джазовых композиций в отличие от других музыкальных стилей и направлений;

определение на слух тембров музыкальных инструментов, исполняющих джазовую композицию;

вариативно: разучивание, исполнение песен в джазовых ритмах; сочинение, импровизация ритмического аккомпанеента с джазовым ритмом, синкопами; составление плейлиста, коллекции записей джазовых музыкантов.

Исполнители современной музыки

Содержание: Творчество одного или нескольких исполнителей современной музыки, популярных у молодёжи.

Виды деятельности обучающихся:

просмотр видеоклипов современных исполнителей;

сравнение их композиций с другими направлениями и стилями (классикой, духовной, народной музыкой);

вариативно: составление плейлиста, коллекции записей современной музыки для друзей-других обучающихся (для проведения совместного досуга); съёмка собственного видеоклипа на музыку одной из современных популярных композиций.

Электронные музыкальные инструменты

Содержание: Современные «двойники» классических музыкальных инструментов: синтезатор, электронная скрипка, гитара, барабаны. Виртуальные музыкальные инструменты в компьютерных программах.

Виды деятельности обучающихся:

слушание музыкальных композиций в исполнении на электронных музыкальных инструментах;

сравнение их звучания с акустическими инструментами, обсуждение результатов сравнения;

подбор электронных тембров для создания музыки к фантастическому фильму;

вариативно: посещение музыкального магазина (отдел электронных музыкальных инструментов); просмотр фильма об электронных музыкальных инструментах; создание электронной композиции в компьютерных программах с готовыми семплами (например, Garage Band).

Модуль № 8 «Музыкальная грамота»

Данный модуль является вспомогательным и не может изучаться в отрыве от других модулей. Освоение музыкальной грамоты не является самоцелью и всегда подчиняется задачам освоения исполнительского, в первую очередь певческого репертуара, а также задачам воспитания грамотного слушателя. Распределение ключевых тем модуля в рамках календарно-тематического планирования возможно по арочному принципу либо на регулярной основе по 5-10 минут на каждом уроке. Новые понятия и навыки после их освоения не исключаются из учебной деятельности, а используются в качестве актуального знания, практического багажа при организации работы над следующим музыкальным материалом.

Весь мир звучит

Содержание: Звуки музыкальные и шумовые. Свойства звука: высота, громкость, длительность, тембр.

Виды деятельности обучающихся:

знакомство со звуками музыкальными и шумовыми;

различение, определение на слух звуков различного качества;

игра – подражание звукам и голосам природы с использованием шумовых музыкальных инструментов, вокальной импровизации;

артикуляционные упражнения, разучивание и исполнение попевок и песен с использованием звукоподражательных элементов, шумовых звуков.

Звукоряд

Содержание: Нотный стан, скрипичный ключ. Ноты первой октавы.

Виды деятельности обучающихся:

знакомство с элементами нотной записи;

различение по нотной записи, определение на слух звукоряда в отличие от других последовательностей звуков;

пение с названием нот, игра на металлофоне звукоряда от ноты «до»;

разучивание и исполнение вокальных упражнений, песен, построенных на элементах звукоряда.

Интонация

Содержание: Выразительные и изобразительные интонации.

Виды деятельности обучающихся:

определение на слух, прослеживание по нотной записи кратких интонаций изобразительного (ку-ку, тик-так и другие) и выразительного (просьба, призыв и другие) характера;

разучивание, исполнение попевок, вокальных упражнений, песен, вокальные и инструментальные импровизации на основе данных интонаций;

слушание фрагментов музыкальных произведений, включающих примеры изобразительных интонаций.

Ритм

Содержание: Звуки длинные и короткие (восьмые и четвертные длительности), такт, тактовая черта.

Виды деятельности обучающихся:

определение на слух, прослеживание по нотной записи ритмических рисунков, состоящих из различных длительностей и пауз;

исполнение, импровизация с помощью звучащих жестов (хлопки, шлепки, притопы) и (или) ударных инструментов простых ритмов;

игра «Ритмическое эхо», прохлопывание ритма по ритмическим карточкам, проговаривание с использованием ритмослогов;

разучивание, исполнение на ударных инструментах ритмической партитуры;

слушание музыкальных произведений с ярко выраженным ритмическим рисунком, воспроизведение данного ритма по памяти (хлопками);

Ритмический рисунок

Содержание: Длительности половинная, целая, шестнадцатые. Паузы. Ритмические рисунки. Ритмическая партитура.

Виды деятельности обучающихся:

определение на слух, прослеживание по нотной записи ритмических рисунков, состоящих из различных длительностей и пауз;

исполнение, импровизация с помощью звучащих жестов (хлопки, шлепки, притопы) и (или) ударных инструментов простых ритмов;

игра «Ритмическое эхо», прохлопывание ритма по ритмическим карточкам, проговаривание с использованием ритмослогов;

разучивание, исполнение на ударных инструментах ритмической партитуры;

слушание музыкальных произведений с ярко выраженным ритмическим рисунком, воспроизведение данного ритма по памяти (хлопками);

Размер

Содержание: Равномерная пульсация. Сильные и слабые доли. Размеры 2/4, 3/4, 4/4.

Виды деятельности обучающихся:

ритмические упражнения на ровную пульсацию, выделение сильных долей в размерах 2/4, 3/4, 4/4 (звучащими жестами или на ударных инструментах);

определение на слух, по нотной записи размеров 2/4, 3/4, 4/4;

исполнение вокальных упражнений, песен в размерах 2/4, 3/4, 4/4 с хлопками-акцентами на сильную долю, элементарными дирижёрскими жестами;

слушание музыкальных произведений с ярко выраженным музыкальным размером, танцевальные, двигательные импровизации под музыку;

вариативно: исполнение на клавишных или духовых инструментах попевок, мелодий в размерах 2/4, 3/4, 4/4; вокальная и инструментальная импровизация в заданном размере.

Музыкальный язык

Содержание: Темп, тембр. Динамика (форте, пиано, крещендо, диминуэндо). Штрихи (стаккато, легато, акцент).

Виды деятельности обучающихся:

знакомство с элементами музыкального языка, специальными терминами, их обозначением в нотной записи;

определение изученных элементов на слух при восприятии музыкальных произведений;

наблюдение за изменением музыкального образа при изменении элементов музыкального языка (как меняется характер музыки при изменении темпа, динамики, штрихов);

исполнение вокальных и ритмических упражнений, песен с ярко выраженными динамическими, темповыми, штриховыми красками;

использование элементов музыкального языка для создания определённого образа, настроения в вокальных и инструментальных импровизациях;

вариативно: исполнение на клавишных или духовых инструментах попевок, мелодий с ярко выраженными динамическими, темповыми, штриховыми красками; исполнительская интерпретация на основе их изменения. Составление музыкального словаря.

Высота звуков

Содержание: Регистры. Ноты певческого диапазона. Расположение нот на клавиатуре. Знаки альтерации (диезы, бемоли, бекары).

Виды деятельности обучающихся:

освоение понятий «выше-ниже»;

определение на слух принадлежности звуков к одному из регистров; прослеживание по нотной записи отдельных мотивов, фрагментов знакомых песен, вычленение знакомых нот, знаков альтерации;

наблюдение за изменением музыкального образа при изменении регистра;

вариативно: исполнение на клавишных или духовых инструментах попевок, кратких мелодий по нотам; выполнение упражнений на виртуальной клавиатуре.

Мелодия

Содержание: Мотив, музыкальная фраза. Поступенное, плавное движение мелодии, скачки. Мелодический рисунок.

Виды деятельности обучающихся:

определение на слух, прослеживание по нотной записи мелодических рисунков с поступенным, плавным движением, скачками, остановками;

исполнение, импровизация (вокальная или на звуковысотных музыкальных инструментах) различных мелодических рисунков;

вариативно: нахождение по нотам границ музыкальной фразы, мотива; обнаружение повторяющихся и неповторяющихся мотивов, музыкальных фраз, похожих друг на друга; исполнение на духовых, клавишных инструментах или виртуальной клавиатуре попевок, кратких мелодий по нотам.

Сопровождение

Содержание: Аккомпанемент. Оstinato. Вступление, заключение, проигрыш.

Виды деятельности обучающихся:

определение на слух, прослеживание по нотной записи главного голоса и сопровождения;

различение, характеристика мелодических и ритмических особенностей главного голоса и сопровождения;

показ рукой линии движения главного голоса и аккомпанемента;

различение простейших элементов музыкальной формы: вступление, заключение, проигрыш;

составление наглядной графической схемы;

импровизация ритмического аккомпанемента к знакомой песне (звучащими жестами или на ударных инструментах);

вариативно: исполнение простейшего сопровождения к знакомой мелодии на клавишных или духовых инструментах.

Песня

Содержание: Куплетная форма. Запев, припев.

Виды деятельности обучающихся:

знакомство со строением куплетной формы;

составление наглядной буквенной или графической схемы куплетной формы;

исполнение песен, написанных в куплетной форме;

различение куплетной формы при слушании незнакомых музыкальных произведений;

вариативно: импровизация, сочинение новых куплетов к знакомой песне.

Лад

Содержание: Понятие лада. Семиступенные лады мажор и минор. Краска звучания. Ступеневый состав.

Виды деятельности обучающихся:

определение на слух ладового наклонения музыки;

игра «Солнышко – туча»;

наблюдение за изменением музыкального образа при изменении лада;

распевания, вокальные упражнения, построенные на чередовании мажора и минора;

исполнение песен с ярко выраженной ладовой окраской;

вариативно: импровизация, сочинение в заданном ладу; чтение сказок о нотах и музыкальных ладах.

Пентатоника

Содержание: Пентатоника – пятиступенный лад, распространённый у многих народов.

Виды деятельности обучающихся:

слушание инструментальных произведений, исполнение песен, написанных в пентатонике

Ноты в разных октавах

Содержание: Ноты второй и малой октавы. Басовый ключ.

Виды деятельности обучающихся:

знакомство с нотной записью во второй и малой октаве;

прослеживание по нотам небольших мелодий в соответствующем диапазоне; сравнение одной и той же мелодии, записанной в разных октавах;

определение на слух, в какой октаве звучит музыкальный фрагмент;

вариативно: исполнение на духовых, клавишных инструментах или виртуальной клавиатуре попевок, кратких мелодий по нотам.

Дополнительные обозначения в нотах

Содержание: Реприза, фермата, вольта, украшения (трели, форшлаг).

Виды деятельности обучающихся:

знакомство с дополнительными элементами нотной записи;

исполнение песен, попевок, в которых присутствуют данные элементы.

Ритмические рисунки в размере 6/8

Содержание: Размер 6/8. Нота с точкой. Шестнадцатые. Пунктирный ритм.

Виды деятельности обучающихся:

определение на слух, прослеживание по нотной записи ритмических рисунков в размере 6/8;

исполнение, импровизация с помощью звучащих жестов (хлопки, шлепки, притопы) и (или) ударных инструментов;

игра «Ритмическое эхо», прохлопывание ритма по ритмическим карточкам, проговаривание ритмослогами;

разучивание, исполнение на ударных инструментах ритмической партитуры;

слушание музыкальных произведений с ярко выраженным ритмическим рисунком, воспроизведение данного ритма по памяти (хлопками);

вариативно: исполнение на клавишных или духовых инструментах попевок, мелодий и аккомпанементов в размере 6/8.

Тональность. Гамма

Содержание: Тоника, тональность. Знаки при ключе. Мажорные и минорные тональности (до 2–3 знаков при ключе).

Виды деятельности обучающихся:

определение на слух устойчивых звуков;

игра «устой – неустой»;

пение упражнений – гамм с названием нот, прослеживание по нотам;

освоение понятия «тоника»;

упражнение на допевание неполной музыкальной фразы до тоники «Закончи музыкальную фразу»;

вариативно: импровизация в заданной тональности.

Интервалы

Содержание: Понятие музыкального интервала. Тон, полутон. Консонансы: терция, кварта, квинта, секста, октава. Диссонансы: секунда, септима.

Виды деятельности обучающихся:

освоение понятия «интервал»;

анализ ступенчатого состава мажорной и минорной гаммы (тон-полутон);

различение на слух диссонансов и консонансов, параллельного движения двух голосов в октаву, терцию, сексту;

подбор эпитетов для определения краски звучания различных интервалов;

разучивание, исполнение попевок и песен с ярко выраженной характерной интерваликой в мелодическом движении;

элементы двухголосия;

вариативно: досочинение к простой мелодии подголоска, повторяющего основной голос в терцию, октаву; сочинение аккомпанемента на основе движения квинтами, октавами.

Гармония

Содержание: Аккорд. Трезвучие мажорное и минорное. Понятие фактуры. Фактуры аккомпанемента бас-аккорд, аккордовая, арпеджио.

Виды деятельности обучающихся:

различение на слух интервалов и аккордов;

различение на слух мажорных и минорных аккордов;

разучивание, исполнение попевок и песен с мелодическим движением по звукам аккордов;

вокальные упражнения с элементами трёхголосия;

определение на слух типа фактуры аккомпанемента исполняемых песен, прослушанных инструментальных произведений;

вариативно: сочинение аккордового аккомпанемента к мелодии песни.

Музыкальная форма

Содержание: Контраст и повтор как принципы строения музыкального произведения. Двухчастная, трёхчастная и трёхчастная репризная форма. Рондо: рефрен и эпизоды.

Виды деятельности обучающихся:

знакомство со строением музыкального произведения, понятиями двухчастной и трёхчастной формы, рондо;

слушание произведений: определение формы их строения на слух;

составление наглядной буквенной или графической схемы;

исполнение песен, написанных в двухчастной или трёхчастной форме;

вариативно: коллективная импровизация в форме рондо, трёхчастной репризной форме; создание художественных композиций (рисунок, аппликация) по законам музыкальной формы.

Вариации

Содержание: Варьирование как принцип развития. Тема. Вариации.

Виды деятельности обучающихся:

слушание произведений, сочинённых в форме вариаций;
наблюдение за развитием, изменением основной темы;
составление наглядной буквенной или графической схемы;
исполнение ритмической партитуры, построенной по принципу вариаций;
вариативно: коллективная импровизация в форме вариаций.

Планируемые результаты освоения программы по музыке на уровне начального общего образования

Личностные результаты

В результате изучения музыки на уровне начального общего образования у обучающегося будут сформированы следующие личностные результаты:

1) в области гражданско-патриотического воспитания:

осознание российской гражданской идентичности;
знание Гимна России и традиций его исполнения, уважение музыкальных символов и традиций республик Российской Федерации;
проявление интереса к освоению музыкальных традиций своего края, музыкальной культуры народов России;
уважение к достижениям отечественных мастеров культуры;
стремление участвовать в творческой жизни своей школы, города, республики.

2) в области духовно-нравственного воспитания:

признание индивидуальности каждого человека;
проявление сопереживания, уважения и доброжелательности;
готовность придерживаться принципов взаимопомощи и творческого сотрудничества в процессе непосредственной музыкальной и учебной деятельности.

3) в области эстетического воспитания:

восприимчивость к различным видам искусства, музыкальным традициям и творчеству своего и других народов;
умение видеть прекрасное в жизни, наслаждаться красотой;
стремление к самовыражению в разных видах искусства.

4) в области научного познания:

первоначальные представления о единстве и особенностях художественной и научной картины мира;
познавательные интересы, активность, инициативность, любознательность и самостоятельность в познании.

5) в области физического воспитания, формирования культуры здоровья и эмоционального благополучия:

знание правил здорового и безопасного (для себя и других людей) образа жизни в окружающей среде и готовность к их выполнению;
бережное отношение к физиологическим системам организма, задействованным в музыкально-исполнительской деятельности (дыхание, артикуляция, музыкальный слух, голос);
профилактика умственного и физического утомления с использованием возможностей музыкотерапии.

6) в области трудового воспитания:

установка на посильное активное участие в практической деятельности;
трудолюбие в учёбе, настойчивость в достижении поставленных целей;
интерес к практическому изучению профессий в сфере культуры и искусства;
уважение к труду и результатам трудовой деятельности.

7) в области экологического воспитания:

бережное отношение к природе; неприятие действий, приносящих ей вред.

Метапредметные результаты

Овладение универсальными познавательными действиями

В результате изучения музыки на уровне начального общего образования у обучающегося будут сформированы универсальные познавательные учебные действия, универсальные коммуникативные учебные действия, универсальные регулятивные учебные действия.

У обучающегося будут сформированы следующие базовые логические действия как часть универсальных познавательных учебных действий:

сравнивать музыкальные звуки, звуковые сочетания, произведения, жанры, устанавливать основания для сравнения, объединять элементы музыкального звучания по определённому признаку;

определять существенный признак для классификации, классифицировать предложенные объекты (музыкальные инструменты, элементы музыкального языка, произведения, исполнительские составы);

находить закономерности и противоречия в рассматриваемых явлениях музыкального искусства, сведениях и наблюдениях за звучащим музыкальным материалом на основе предложенного учителем алгоритма;

выявлять недостаток информации, в том числе слуховой, акустической для решения учебной (практической) задачи на основе предложенного алгоритма;

устанавливать причинно-следственные связи в ситуациях музыкального восприятия и исполнения, делать выводы.

У обучающегося будут сформированы следующие базовые исследовательские действия как часть универсальных познавательных учебных действий:

на основе предложенных учителем вопросов определять разрыв между реальным и желательным состоянием музыкальных явлений, в том числе в отношении собственных музыкально-исполнительских навыков;

с помощью учителя формулировать цель выполнения вокальных и слуховых упражнений, планировать изменения результатов своей музыкальной деятельности, ситуации совместного музицирования;

сравнивать несколько вариантов решения творческой, исполнительской задачи, выбирать наиболее подходящий (на основе предложенных критериев);

проводить по предложенному плану опыт, несложное исследование по установлению особенностей предмета изучения и связей между музыкальными объектами и явлениями (часть – целое, причина – следствие);

формулировать выводы и подкреплять их доказательствами на основе результатов проведённого наблюдения (в том числе в форме двигательного моделирования, звукового эксперимента, классификации, сравнения, исследования);

прогнозировать возможное развитие музыкального процесса, эволюции культурных явлений в различных условиях.

У обучающегося будут сформированы следующие умения работать с информацией как часть универсальных познавательных учебных действий:

выбирать источник получения информации;

согласно заданному алгоритму находить в предложенном источнике информацию, представленную в явном виде;

распознавать достоверную и недостоверную информацию самостоятельно или на основании предложенного учителем способа её проверки;

соблюдать с помощью взрослых (учителей, родителей (законных представителей) обучающихся) правила информационной безопасности при поиске информации в Интернете;

анализировать текстовую, видео-, графическую, звуковую, информацию в соответствии с учебной задачей;

анализировать музыкальные тексты (акустические и нотные) по предложенному учителем алгоритму;

самостоятельно создавать схемы, таблицы для представления информации.

У обучающегося будут сформированы следующие умения как часть универсальных коммуникативных учебных действий:

1) невербальная коммуникация:

воспринимать музыку как специфическую форму общения людей, стремиться понять эмоционально-образное содержание музыкального высказывания;

выступать перед публикой в качестве исполнителя музыки (соло или в коллективе);

передавать в собственном исполнении музыки художественное содержание, выражать настроение, чувства, личное отношение к исполняемому произведению;

осознанно пользоваться интонационной выразительностью в обыденной речи, понимать культурные нормы и значение интонации в повседневном общении.

2) вербальная коммуникация:

воспринимать и формулировать суждения, выражать эмоции в соответствии с целями и условиями общения в знакомой среде;

проявлять уважительное отношение к собеседнику, соблюдать правила ведения диалога и дискуссии;

признавать возможность существования разных точек зрения;

корректно и аргументированно высказывать своё мнение;

строить речевое высказывание в соответствии с поставленной задачей;

создавать устные и письменные тексты (описание, рассуждение, повествование);

готовить небольшие публичные выступления;

подбирать иллюстративный материал (рисунки, фото, плакаты) к тексту выступления.

3) совместная деятельность (сотрудничество):

стремиться к объединению усилий, эмоциональной эмпатии в ситуациях совместного восприятия, исполнения музыки;

переключаться между различными формами коллективной, групповой и индивидуальной работы при решении конкретной проблемы, выбирать наиболее эффективные формы взаимодействия при решении поставленной задачи;

формулировать краткосрочные и долгосрочные цели (индивидуальные с учётом участия в коллективных задачах) в стандартной (типовой) ситуации на основе предложенного формата планирования, распределения промежуточных шагов и сроков;

принимать цель совместной деятельности, коллективно строить действия по её достижению; распределять роли, договариваться, обсуждать процесс и результат совместной работы; проявлять готовность руководить, выполнять поручения, подчиняться;

ответственно выполнять свою часть работы; оценивать свой вклад в общий результат;

выполнять совместные проектные, творческие задания с опорой на предложенные образцы.

У обучающегося будут сформированы следующие умения самоорганизации как части универсальных регулятивных учебных действий:

планировать действия по решению учебной задачи для получения результата;

выстраивать последовательность выбранных действий.

У обучающегося будут сформированы следующие умения самоорганизации и самоконтроля как часть регулятивных универсальных учебных действий:

устанавливать причины успеха (неудач) учебной деятельности;

корректировать свои учебные действия для преодоления ошибок.

Овладение системой универсальных учебных регулятивных учебных действий обеспечивает формирование смысловых установок личности (внутренняя позиция личности) и жизненных навыков личности (управления собой, самодисциплины, устойчивого поведения, эмоционального душевного равновесия и т.д.).

Предметные результаты

Предметные результаты характеризуют начальный этап формирования у обучающихся основ музыкальной культуры и проявляются в способности к музыкальной деятельности, потребности в регулярном общении с музыкальным искусством, позитивном ценностном отношении к музыке как важному элементу своей жизни.

Обучающиеся, освоившие основную образовательную программу по музыке:

с интересом занимаются музыкой, любят петь, умеют слушать серьёзную музыку, знают правила поведения в театре, концертном зале; проявляют интерес к игре на доступных музыкальных инструментах;

сознательно стремятся к развитию своих музыкальных способностей;

осознают разнообразие форм и направлений музыкального искусства, могут назвать музыкальные произведения, композиторов, исполнителей, которые им нравятся, аргументировать свой выбор;

имеют опыт восприятия, творческой и исполнительской деятельности;

с уважением относятся к достижениям отечественной музыкальной культуры;

стремятся к расширению своего музыкального кругозора.

К концу изучения модуля № 1 «Народная музыка России» обучающийся научится:

определять принадлежность музыкальных интонаций, изученных произведений к родному фольклору, русской музыке, народной музыке различных регионов России;

определять на слух и называть знакомые народные музыкальные инструменты;

группировать народные музыкальные инструменты по принципу звукоизвлечения: духовые, ударные, струнные;

определять принадлежность музыкальных произведений и их фрагментов к композиторскому или народному творчеству;

различать манеру пения, инструментального исполнения, типы солистов и коллективов – народных и академических;

создавать ритмический аккомпанемент на ударных инструментах при исполнении народной песни;

исполнять народные произведения различных жанров с сопровождением и без сопровождения;

участвовать в коллективной игре (импровизации) (вокальной, инструментальной, танцевальной) на основе освоенных фольклорных жанров.

К концу изучения модуля № 2 «Классическая музыка» обучающийся научится:

различать на слух произведения классической музыки, называть автора и произведение, исполнительский состав;

различать и характеризовать простейшие жанры музыки (песня, танец, марш), вычленять и называть типичные жанровые признаки песни, танца и марша в сочинениях композиторов-классиков;

различать концертные жанры по особенностям исполнения (камерные и симфонические, вокальные и инструментальные), знать их разновидности, приводить примеры;

исполнять (в том числе фрагментарно, отдельными темами) сочинения композиторов-классиков;

воспринимать музыку в соответствии с её настроением, характером, осознавать эмоции и чувства, вызванные музыкальным звучанием, уметь кратко описать свои впечатления от музыкального восприятия;

характеризовать выразительные средства, использованные композитором для создания музыкального образа;

соотносить музыкальные произведения с произведениями живописи, литературы на основе сходства настроения, характера, комплекса выразительных средств.

К концу изучения модуля № 3 «Музыка в жизни человека» обучающийся научится:

исполнять Гимн Российской Федерации, Гимн своей республики, школы, исполнять песни, посвящённые Победе нашего народа в Великой Отечественной войне, песни, воспевающие красоту родной природы, выражающие разнообразные эмоции, чувства и настроения;

воспринимать музыкальное искусство как отражение многообразия жизни, различать обобщённые жанровые сферы: напевность (лирика), танцевальность и маршевость (связь с движением), декламационность, эпос (связь со словом);

осознавать собственные чувства и мысли, эстетические переживания, замечать прекрасное в окружающем мире и в человеке, стремиться к развитию и удовлетворению эстетических потребностей

К концу изучения модуля № 4 «Музыка народов мира» обучающийся научится:

различать на слух и исполнять произведения народной и композиторской музыки других стран;

определять на слух принадлежность народных музыкальных инструментов к группам духовых, струнных, ударно-шумовых инструментов;

различать на слух и называть фольклорные элементы музыки разных народов мира в сочинениях профессиональных композиторов (из числа изученных культурно-национальных традиций и жанров);

различать и характеризовать фольклорные жанры музыки (песенные, танцевальные), вычленять и называть типичные жанровые признаки.

К концу изучения модуля № 5 «Духовная музыка» обучающийся научится:

определять характер, настроение музыкальных произведений духовной музыки, характеризовать её жизненное предназначение;

исполнять доступные образцы духовной музыки;

рассказывать об особенностях исполнения, традициях звучания духовной музыки Русской православной церкви (вариативно: других конфессий согласно региональной религиозной традиции).

К концу изучения модуля № 6 «Музыка театра и кино» обучающийся научится:

определять и называть особенности музыкально-сценических жанров (опера, балет, оперетта, мюзикл);

различать отдельные номера музыкального спектакля (ария, хор, увертюра и так далее), узнавать на слух и называть освоенные музыкальные произведения (фрагменты) и их авторов;

различать виды музыкальных коллективов (ансамблей, оркестров, хоров), тембры человеческих голосов и музыкальных инструментов, определять их на слух;

отличать черты профессий, связанных с созданием музыкального спектакля, и их роли в творческом процессе: композитор, музыкант, дирижёр, сценарист, режиссёр, хореограф, певец, художник и другие.

К концу изучения модуля № 7 «Современная музыкальная культура» обучающийся научится:

различать разнообразные виды и жанры, современной музыкальной культуры, стремиться к расширению музыкального кругозора;

различать и определять на слух принадлежность музыкальных произведений, исполнительского стиля к различным направлениям современной музыки (в том числе эстрады, мюзикла, джаза);

анализировать, называть музыкально-выразительные средства, определяющие основной характер, настроение музыки, сознательно пользоваться музыкально-выразительными средствами при исполнении;

исполнять современные музыкальные произведения, соблюдая певческую культуру звука.

К концу изучения модуля № 8 «Музыкальная грамота» обучающийся научится:

классифицировать звуки: шумовые и музыкальные, длинные, короткие, тихие, громкие, низкие, высокие;

различать элементы музыкального языка (темп, тембр, регистр, динамика, ритм, мелодия, аккомпанемент и другое), уметь объяснить значение соответствующих терминов;

различать изобразительные и выразительные интонации, находить признаки сходства и различия музыкальных и речевых интонаций;

различать на слух принципы развития: повтор, контраст, варьирование;

понимать значение термина «музыкальная форма», определять на слух простые музыкальные формы – двухчастную, трёхчастную и трёхчастную репризную, рондо, вариации;

ориентироваться в нотной записи в пределах певческого диапазона;

исполнять и создавать различные ритмические рисунки;

исполнять песни с простым мелодическим рисунком.

Тематическое планирование

1 класс

№ п/п	Наименование разделов и тем программы	Количество часов			Электронные (цифровые) образовательные ресурсы
		Всего	Контрольные работы	Практические работы	
ИНВАРИАНТНАЯ ЧАСТЬ					
Раздел 1. Народная музыка России					
1.1	Край, в котором ты живёшь: «Наш край» (То березка, то рябина..., муз. Д.Б. Кабалевского, сл. А.Пришельца); «Моя Россия» (муз. Г. Струве, сл. Н.Соловьёвой)	1			
1.2	Русский фольклор: русские народные песни «Во кузнице», «Веселые гуси», «Скок, скок, молодой дроздок», «Землюшка-чернозем», «У кота-воркота», «Солдатушки, бравы ребятушки»; заклички	1			
1.3	Русские народные музыкальные инструменты: русские народные песни «Ходит зайка по саду», «Как у наших у ворот», песня Т.А. Потапенко «Скворушка прощается»; В.Я.Шаинский «Дважды два – четыре»	1			
1.4	Сказки, мифы и легенды: С.Прокофьев. Симфоническая сказка «Петя и Волк»; Н. Римский-Корсаков «Садко»	1			
1.5	Фольклор народов России: татарская народная песня «Энисэ», якутская народная песня «Олененок»	1			
1.6	Народные праздники: «Рождественское чудо» колядка; «Прощай, прощай Масленица» русская народная песня	1			
Итого по разделу		6			
Раздел 2. Классическая музыка					
2.1	Композиторы – детям: Д.Кабалевский песня о школе; П.И.Чайковский «Марш деревянных солдатиков», «Мама», «Песня жаворонка» из Детского альбома; Г.	1			

	Дмитриев Вальс, В. Ребиков «Медведь»				
2.2	Оркестр: И. Гайдн Анданте из симфонии № 94; Л. ван Бетховен Маршевая тема из финала Пятой симфонии	1			
2.3	Музыкальные инструменты. Флейта: И.С.Бах «Шутка», В.Моцарт Аллегретто из оперы волшебная флейта, тема Птички из сказки С.С. Прокофьева «Петя и Волк»; «Мелодия» из оперы «Орфей и Эвридика» К.В. Глюка, «Сирикс» К. Дебюсси	1			
2.4	Вокальная музыка: С.С. Прокофьев, стихи А. Барто «Болтунья»; М.И. Глинка, стихи Н. Кукольника «Попутная песня»	1			
2.5	Инструментальная музыка: П.И. Чайковский «Мама», «Игра в лошадки» из Детского альбома, С.С. Прокофьев «Раскаяние» из Детской музыки	1			
2.6	Русские композиторы-классики: П.И. Чайковский «Утренняя молитва», «Полька» из Детского альбома	1			
2.7	Европейские композиторы-классики: Л. ван Бетховен Марш «Афинские развалины», И.Брамс «Колыбельная»	1			
Итого по разделу		7			
Раздел 3. Музыка в жизни человека					
3.1	Музыкальные пейзажи: С.С. Прокофьев «Дождь и радуга», «Утро», «Вечер» из Детской музыки; утренний пейзаж П.И.Чайковского, Э.Грига, Д.Б.Кабалевского; музыка вечера - «Вечерняя сказка» А.И. Хачатуряна; «Колыбельная медведицы» сл. Яковлева, муз. Е.П.Крылатова; «Вечерняя музыка» В. Гаврилина; «Летний вечер тих и ясен...» на сл. Фета	1			
3.2	Музыкальные портреты: песня «Болтунья» сл. А. Барто, муз.	1			

	С. Прокофьева; П.И. Чайковский «Баба Яга» из Детского альбома; Л. Моцарт «Менуэт»				
3.3	Танцы, игры и веселье: А. Спадавеккиа «Добрый жук», песня из к/ф «Золушка», И. Дунаевский Польшка; И.С. Бах «Волынка»	1			
3.4	Какой же праздник без музыки? О. Бихлер марш «Триумф победителей»; В. Соловьев-Седой Марш нахимовцев; песни, посвящённые Дню Победы	1			
Итого по разделу		4			
ВАРИАТИВНАЯ ЧАСТЬ					
Раздел 1. Музыка народов мира					
1.1	Певец своего народа: А. Хачатурян Андантино, «Подражание народному»	1			
1.2	Музыка стран ближнего зарубежья: Белорусские народные песни «Савка и Гришка», «Бульба», Г. Гусейнли, сл. Т. Муталлибова «Мои цыплята»; Лезгинка, танец народов Кавказа; Лезгинка из балета А.Хачатуряна «Гаянэ»	2			
1.3	Музыка стран дальнего зарубежья: «Гусята» – немецкая народная песня, «Аннушка» – чешская народная песня, М. Теодоракис народный танец «Сиртаки», «Чудесная люгня»: этническая музыка	2			
Итого по разделу		5			
Раздел 2. Духовная музыка					
2.1	Звучание храма: П.И. Чайковский «Утренняя молитва» и «В церкви» из Детского альбома	1			
2.2	Религиозные праздники:Рождественский псалом «Эта ночь святая», Рождественская песня «Тихая ночь»	1			
Итого по разделу		2			

Раздел 3. Музыка театра и кино					
3.1	Музыкальная сказка на сцене, на экране: оперы-сказки «Муха-цокотуха», «Волк и семеро козлят»; песни из мультфильма «Бременские музыканты»	1			
3.2	Театр оперы и балета: П. Чайковский балет «Щелкунчик». Танцы из второго действия: Шоколад (испанский танец), Кофе (арабский танец), Чай (китайский танец), Трепак (русский танец), Танец пастушков; И. Стравинский – «Поганый пляс Кощеева царства» и «Финал» из балета «Жар-Птица»	1			
3.3	Балет. Хореография – искусство танца: П. Чайковский. Финал 1-го действия из балета «Спящая красавица»	1			
3.4	Опера. Главные герои и номера оперного спектакля: мужской и женский хоры из Интродукции оперы М.И. Глинки «Иван Сусанин»	1			
Итого по разделу		4			
Раздел 4. Современная музыкальная культура					
4.1	Современные обработки классики: В. Моцарт «Колыбельная»; А. Вивальди «Летняя гроза» в современной обработке, Ф. Шуберт «Аве Мария»; Поль Мориа «Фигаро» в современной обработке	2			
4.2	Электронные музыкальные инструменты: И. Томита электронная обработка пьесы М.П. Мусоргского «Балет невылупившихся птенцов» из цикла «Картинки с выставки»; А. Рыбников «Гроза» и «Свет Звезд» из к/ф «Через тернии к звездам»; А. Островский «Спят усталые игрушки»	1			
Итого по разделу		3			
Раздел 5. Музыкальная грамота					

5.1	Весь мир звучит: Н.А. Римский-Корсаков «Похвала пустыне» из оперы «Сказание о невидимом граде Китеже и девице Февронии»	1			
5.2	Песня: П.И. Чайковский «Осенняя песнь»; Д.Б. Кабалевский, стихи В. Викторова «Песня о школе», А.Д. Филиппенко, стихи Т.И. Волгиной «Веселый музыкант»	1			
Итого по разделу		2			
ОБЩЕЕ КОЛИЧЕСТВО ЧАСОВ ПО ПРОГРАММЕ		33	0	0	

2 класс

№ п/п	Наименование разделов и тем программы	Количество часов			Электронные (цифровые) образовательные ресурсы
		Всего	Контрольные работы	Практические работы	
ИНВАРИАНТНАЯ ЧАСТЬ					
Раздел 1. Народная музыка России					
1.1	Край, в котором ты живёшь: русские народные песни «Во поле береза стояла», «Уж как по мосту, мосточку»; В.Я.Шаинский «Вместе весело шагать»	1			
1.2	Русский фольклор: русские народные песни «Из-под дуба, из-под вяза»	1			
1.3	Русские народные музыкальные инструменты: Русские народные песни «Светит месяц»; «Ах вы, сени, мои сени»	1			
1.4	Сказки, мифы и легенды: «Былина о Вольге и Микуле», А.С. Аренский «Фантазия на темы Рябинина для фортепиано с оркестром»; Н.Добронравов М. Таривердиев «Маленький принц» (Кто тебя выдумал, звездная страна...)	1			
1.5	Народные праздники: песни-колядки «Пришла коляда», «В ночном саду»	1			

1.6	Фольклор народов России: народная песня коми «Провожание»; татарская народная песня «Туган як»	1			
1.7	Фольклор в творчестве профессиональных музыкантов: Хор «А мы просо сеяли» из оперы Н.А. Римского-Корсакова «Снегурочка», П.И. Чайковский Финал из симфонии № 4	1			
Итого по разделу		7			
Раздел 2. Классическая музыка					
2.1	Русские композиторы-классики: П.И.Чайковский «Немецкая песенка», «Неаполитанская песенка» из Детского альбома	1			
2.2	Европейские композиторы-классики: Л. ван Бетховен «Сурок»; Концерт для фортепиано с оркестром № 4, 2-я часть	1			
2.3	Музыкальные инструменты. Скрипка, виолончель: Н. Паганини каприз № 24; Л. Делиб Пиццикато из балета «Сильвия»; А. Вивальди Концерт для виолончели с оркестром соль-минор, 2 часть	1			
2.4	Вокальная музыка: М.И. Глинка «Жаворонок»; "Школьный вальс" Исаака Дунаевского	1			
2.5	Программная музыка: А.К. Лядов «Кикимора», «Волшебное озеро»; М.П. Мусоргский. «Рассвет на Москве-реке» – вступление к опере «Хованщина»	1			
2.6	Симфоническая музыка: П.И. Чайковский Симфония № 4, Финал; С.С. Прокофьев. Классическая симфония (№ 1) Первая часть	1			
2.7	Мастерство исполнителя: Русская народная песня «Уж, ты сад» в исполнении	1			

	Л. Руслановой; Л. ван Бетховен Патетическая соната (1-я часть) для фортепиано в исполнении С.Т. Рихтера				
2.8	Инструментальная музыка: Р. Шуман «Грезы»; С.С. Прокофьев «Сказки старой бабушки»	1			
Итого по разделу		8			
Раздел 3. Музыка в жизни человека					
3.1	Главный музыкальный символ: Гимн России	1			
3.2	Красота и вдохновение: «Рассвет-чародей» музыка В.Я.Шаинского сл. М.С.Пляцковского; П.И. Чайковский «Мелодия» для скрипки и фортепиано, А.П. Бородин «Ноктюрн из струнного квартета № 2»	1			
Итого по разделу		2			
ВАРИАТИВНАЯ ЧАСТЬ					
Раздел 1. Музыка народов мира					
1.1	Диалог культур: М.И. Глинка Персидский хор из оперы «Руслан и Людмила»; А.И. Хачатурян «Русская пляска» из балета «Гаянэ»; А.П. Бородин музыкальная картина «В Средней Азии»; Н.А. Римский-Корсаков «Песня индийского гостя» из оперы «Садко»	2			
Итого по разделу		2			
Раздел 2. Духовная музыка					
2.1	Инструментальная музыка в церкви: И.С. Бах Хоральная прелюдия фа-минор для органа, Токката и fuga ре минор для органа	1			
2.2	Искусство Русской православной церкви: молитва «Богородице Дево Радуйся» хора братии Оптиной Пустыни; С.В. Рахманинов «Богородице Дево Радуйся» из «Всенощного бдения»	1			
2.3	Религиозные праздники:	1			

	колядки «Добрый тебе вечер», «Небо и земля», Рождественские песни				
Итого по разделу		3			
Раздел 3. Музыка театра и кино					
3.1	Музыкальная сказка на сцене, на экране: фильм-балет «Хрустальный башмачок» (балет С.С.Прокофьева «Золушка»); фильм-сказка «Золотой ключик, или Приключения Буратино», А.Толстой, муз. А.Рыбникова	2			
3.2	Театр оперы и балета: отъезд Золушки на бал, Полночь из балета С.С. Прокофьева «Золушка»	1			
3.3	Балет. Хореография – искусство танца: вальс, сцена примерки туфельки и финал из балета С.С. Прокофьева «Золушка»	1			
3.4	Опера. Главные герои и номера оперного спектакля: Песня Вани, Ария Сусанина и хор «Славься!» из оперы М.И. Глинки «Иван Сусанин»; Н.А. Римский-Корсаков опера «Сказка о царе Салтане»: «Три чуда», «Полет шмеля»	2			
3.5	Сюжет музыкального спектакля: сцена у Посада из оперы М.И. Глинки «Иван Сусанин»	1			
3.6	Оперетта, мюзикл: Ж. Оффенбах «Шествие царей» из оперетты «Прекрасная Елена»; Песня «До-Ре-Ми» из мюзикла Р. Роджерса «Звуки музыки»	1			
Итого по разделу		8			
Раздел 4. Современная музыкальная культура					
4.1	Современные обработки классической музыки: Ф. Шопен Прелюдия ми-минор, Чардаш В. Монти в современной обработке	1			
4.2	Джаз: С. Джоплин регтайм	1			

	«Артист эстрады». Б. Тиэл «Как прекрасен мир!», Д. Херман «Hello Dolly» в исполнении Л. Армстронга				
4.3	Исполнители современной музыки: О.Газманов «Люси» в исполнении Р.Газманова (6 лет); И. Лиева, Э. Терская «Мама» в исполнении группы «Рирада»	1			
4.4	Электронные музыкальные инструменты: Э. Артемьев темы из кинофильмов «Раба любви», «Родня». Э. Сигмейстер. Ковбойская песня для детского ансамбля электронных и элементарных инструментов	1			
Итого по разделу		4			
ОБЩЕЕ КОЛИЧЕСТВО ЧАСОВ ПО ПРОГРАММЕ		34	0	0	

3 класс

№ п/п	Наименование разделов и тем программы	Количество часов			Электронные (цифровые) образовательные ресурсы
		Всего	Контрольные работы	Практические работы	
ИНВАРИАНТНАЯ ЧАСТЬ					
Раздел 1. Народная музыка России					
1.1	Край, в котором ты живёшь: русская народная песня «Степь, да степь кругом»; «Рондо на русские темы»; Е.П.Крылатов «Крылатые качели»	1			Библиотека ЦОК https://m.edsoo.ru/7f411bf8
1.2	Русский фольклор: «Среди долины ровныя», «Пойду ль я, выйду ль я»; кант «Радуйся, Роско земле»; марш «Славны были наши деды», «Вспомним, братцы, Русь и славу!»	1			Библиотека ЦОК https://m.edsoo.ru/7f411bf8
1.3	Русские народные музыкальные инструменты и народные песни:	1			Библиотека ЦОК https://m.edsoo.ru/7f411bf8

	«Пошла млада за водой», «Ах, улица, улица широкая». Инструментальные наигрыши. Плясовые мелодии				
1.4	Жанры музыкального фольклора: русские народные песни «Ах ты, степь», «Я на горку шла»	1			Библиотека ЦОК https://m.edsoo.ru/7f411bf8
1.5	Фольклор народов России: «Апипа», татарская народная песня; «Сказочка», марийская народная песня	1			Библиотека ЦОК https://m.edsoo.ru/7f411bf8
1.6	Фольклор в творчестве профессиональных музыкантов: А.Эшпай «Песни горных и луговых мари»	1			Библиотека ЦОК https://m.edsoo.ru/7f411bf8
Итого по разделу		6			
Раздел 2. Классическая музыка					
2.1	Композитор – исполнитель – слушатель: концерт № 1 для фортепиано с оркестром П.И. Чайковского (фрагменты), песня Леля «Туча со громом сговаривалась» из оперы «Снегурочка» Н.А. Римского-Корсакова	1			Библиотека ЦОК https://m.edsoo.ru/7f411bf8
2.2	Композиторы – детям: Ю.М.Чичков «Детство — это я и ты»; А.П. Бородин, А.К. Лядов, Ц.А. Кюи, Н.А. Римский-Корсаков «Парафразы»; пьеса «Детского альбома», П.И. Чайковский «Игра в лошадки»	1			Библиотека ЦОК https://m.edsoo.ru/7f411bf8
2.3	Музыкальные инструменты. Фортепиано: «Гном», «Старый замок» из фортепианного цикла	1			Библиотека ЦОК https://m.edsoo.ru/7f411bf8

	«Картинки с выставки» М.П. Мусоргского; «Школьные годы» муз. Д. Кабалевского, сл.Е.Долматовского				
2.4	Вокальная музыка: «Детская» — вокальный цикл М.П. Мусоргского; С.С. Прокофьев «Вставайте, люди русские!» из кантаты «Александр Невский»	1			Библиотека ЦОК https://m.edsoo.ru/7f411bf8
2.5	Инструментальная музыка: «Тюильрийский сад», фортепианный цикл «Картинки с выставки» М.П. Мусоргского	1			Библиотека ЦОК https://m.edsoo.ru/7f411bf8
2.6	Русские композиторы- классики: М.И. Глинка увертюра к опере «Руслан и Людмила»; П.И. Чайковский «Спящая красавица»; А.П. Бородин. Опера «Князь Игорь» (фрагменты)	1			Библиотека ЦОК https://m.edsoo.ru/7f411bf8
2.7	Европейские композиторы-классики: В. Моцарт. Симфония № 40 (2 и 3 части); К.В. Глюк опера «Орфей и Эвридика»; Эдвард Григ музыка к драме Генрика Ибсена «Пер Гюнт». Л. ван Бетховен «Лунная соната», «К Элизе», «Сурок»; канон В.А. Моцарта «Слава солнцу, слава миру»	1			Библиотека ЦОК https://m.edsoo.ru/7f411bf8
2.8	Мастерство исполнителя: песня Баяна из оперы М.И. Глинки «Руслан и Людмила», песни гусяра Садко в опере- былине «Садко» Н.А. Римского-Корсакова	1			Библиотека ЦОК https://m.edsoo.ru/7f411bf8
Итого по разделу		8			
Раздел 3. Музыка в жизни человека					

3.1	Музыкальные пейзажи: «Утро» Э. Грига, Вечерняя песня М.П. Мусоргского, «Запевки» Г. Свиридова симфоническая музыкальная картина С.С. Прокофьева «Шествие солнца». «В пещере горного короля» из сюиты «Пер Гюнт»	1			Библиотека ЦОК https://m.edsoo.ru/7f411bf8
3.2	Танцы, игры и веселье: Муз. Ю.Чичкова, сл.Ю.Энтина «Песенка про жирафа»; М.И.Глинка «Вальс- фантазия, «Камаринская» для симфонического оркестра. Мелодии масленичного гулянья из оперы Н.А. Римского-Корсакова «Снегурочка». Контрданс сельский танец - пьеса Л.ван Бетховена	1			Библиотека ЦОК https://m.edsoo.ru/7f411bf8
3.3	Музыка на войне, музыка о войне: песни Великой Отечественной войны – песни Великой Победы	1			Библиотека ЦОК https://m.edsoo.ru/7f411bf8
Итого по разделу		3			
ВАРИАТИВНАЯ ЧАСТЬ					
Раздел 1. Музыка народов мира					
1.1	Фольклор других народов и стран в музыке отечественных и зарубежных композиторов: «Мама» русского композитора В. Гаврилина и итальянского — Ч.Биксио; С.В. Рахманинов «Не пой, красавица при мне» и Ж.Бизе Фарандола из 2- й сюиты «Арлезианка»	2			Библиотека ЦОК https://m.edsoo.ru/7f411bf8
1.2	Образы других культур в музыке русских композиторов: М.	1			Библиотека ЦОК https://m.edsoo.ru/7f411bf8

	Мусоргский Танец персидок из оперы «Хованщина». А.Хачатурян «Танец с саблями» из балета «Гаянэ»				
1.3	Русские музыкальные цитаты в творчестве зарубежных композиторов: П. Сарасате «Москвичка». И.Штраус «Русский марш»	1			Библиотека ЦОК https://m.edsoo.ru/7f411bf8
Итого по разделу		4			
Раздел 2. Духовная музыка					
2.1	Религиозные праздники: вербное воскресенье: «Вербочки» русского поэта А. Блока. Выучи и спой песни А. Гречанинова и Р. Глиэра	1			Библиотека ЦОК https://m.edsoo.ru/7f411bf8
2.2	Троица: летние народные обрядовые песни, детские песни о березках («Березонька кудрявая» и др.)	1			Библиотека ЦОК https://m.edsoo.ru/7f411bf8
Итого по разделу		2			
Раздел 3. Музыка театра и кино					
3.1	Патриотическая и народная тема в театре и кино: Симфония № 3 «Героическая» Людвига ван Бетховена. опера «Война и мир»; музыка к кинофильму «Александр Невский» С.С. Прокофьева, оперы «Борис Годунов» и другие произведения	2			Библиотека ЦОК https://m.edsoo.ru/7f411bf8
3.2	Сюжет музыкального спектакля: мюзиклы «Семеро козлят на новый лад» А. Рыбникова, «Звуки музыки» Р. Роджерса	2			Библиотека ЦОК https://m.edsoo.ru/7f411bf8
3.3	Кто создаёт музыкальный спектакль: В. Моцарт опера «Волшебная	1			Библиотека ЦОК https://m.edsoo.ru/7f411bf8

	флейта» (фрагменты)				
Итого по разделу		5			
Раздел 4. Современная музыкальная культура					
4.1	Исполнители современной музыки: SHAMAN исполняет песню «Конь», музыка И. Матвиенко, стихи А. Шаганова; пьесы В. Малярова из сюиты «В монастыре» «У иконы Богородицы», «Величит душа моя Господа» в рамках фестиваля современной музыки	2			Библиотека ЦОК https://m.edsoo.ru/7f411bf8
4.2	Особенности джаза: «Колыбельная» из оперы Дж. Гершвина «Порги и Бесс»	1			Библиотека ЦОК https://m.edsoo.ru/7f411bf8
4.3	Электронные музыкальные инструменты: Э.Артемов «Поход» из к/ф «Сибириада», «Слушая Баха» из к/ф «Солярис»	1			Библиотека ЦОК https://m.edsoo.ru/7f411bf8
Итого по разделу		4			
Раздел 5. Музыкальная грамота					
5.1	Интонация: К. Сен-Санс пьесы из сюиты «Карнавал животных»: «Королевский марш льва», «Аквариум», «Лебедь» и др.	1			Библиотека ЦОК https://m.edsoo.ru/7f411bf8
5.2	Ритм: И. Штраус-отец Радецки-марш, И. Штраус-сын Полька-пиццикато, вальс «На прекрасном голубом Дунае» (фрагменты)	1			Библиотека ЦОК https://m.edsoo.ru/7f411bf8
Итого по разделу		2			
ОБЩЕЕ КОЛИЧЕСТВО ЧАСОВ ПО ПРОГРАММЕ		34	0	0	

4 КЛАСС

№ п/п	Наименование разделов и тем программы	Количество часов			Электронные (цифровые) образовательные ресурсы
		Всего	Контрольные работы	Практические работы	
ИНВАРИАНТНАЯ ЧАСТЬ					

Раздел 1. Народная музыка России					
1.1	Край, в котором ты живёшь: русские народные песни «Выходили красны девицы», «Вдоль да по речке», «Солдатушки, бравы ребятушки»; Е.П.Крылатов, Ю.С.Энтин «Лесной олень»	1			Библиотека ЦОК https://m.edsoo.ru/7f412ea4
1.2	Первые артисты, народный театр: И.Ф. Стравинский балет «Петрушка»; русская народная песня «Скоморошья-плясовая», фрагменты из оперы «Князь Игорь» А.П. Бородин; фрагменты из оперы «Садко» Н.А. Римского-Корсакова	1			Библиотека ЦОК https://m.edsoo.ru/7f412ea4
1.3	Русские народные музыкальные инструменты: П.И. Чайковский пьесы «Камаринская» «Мужик на гармонике играет»; «Пляска скоморохов» из оперы «Снегурочка» Н.А. Римского-Корсакова	1			Библиотека ЦОК https://m.edsoo.ru/7f412ea4
1.4	Жанры музыкального фольклора: русская народная песня «Выходили красны девицы»; «Вариации на Камаринскую»	1			Библиотека ЦОК https://m.edsoo.ru/7f412ea4
1.5	Фольклор народов России: Якутские народные мелодии «Призыв весны», «Якутский танец»	1			Библиотека ЦОК https://m.edsoo.ru/7f412ea4
1.6	Фольклор в творчестве профессиональных музыкантов: С.В. Рахманинов 1-я часть Концерта №3 для фортепиано с оркестром; П.И. Чайковский песни	2			Библиотека ЦОК https://m.edsoo.ru/7f412ea4

	«Девыцы, красавицы», «Уж как по мосту, по мосточку» из оперы «Евгений Онегин»; Г.В. Свиридов Кантата «Курские песни»; С.С. Прокофьев кантата «Александр Невский»				
Итого по разделу		7			
Раздел 2. Классическая музыка					
2.1	Композиторы – детям: П.И. Чайковский «Сладкая греза», из Детского альбома, Д.Д. Шостакович Вальс-шутка; песни из фильма-мюзикла «Мэри Поппинс, до свидания»	1			Библиотека ЦОК https://m.edsoo.ru/7f412ea4
2.2	Оркестр: И. Гайдн Анданте из симфонии № 94; Л. ван Бетховен Маршевая тема из финала Пятой симфонии	1			Библиотека ЦОК https://m.edsoo.ru/7f412ea4
2.3	Вокальная музыка: С.С. Прокофьев, стихи А. Барто «Болтунья»; М.И. Глинка, стихи Н. Кукольника «Попутная песня»	1			Библиотека ЦОК https://m.edsoo.ru/7f412ea4
2.4	Инструментальная музыка: П.И. Чайковский «Мама», «Игра в лошадки» из Детского альбома, С.С. Прокофьев «Раскаяние» из Детской музыки	1			Библиотека ЦОК https://m.edsoo.ru/7f412ea4
2.5	Программная музыка: Н.А. Римский-Корсаков Симфоническая сюита «Шехеразада» (фрагменты)	1			Библиотека ЦОК https://m.edsoo.ru/7f412ea4
2.6	Симфоническая музыка: М.И. Глинка. «Арагонская хота», П. Чайковский Скерцо из 4-й симфонии	1			Библиотека ЦОК https://m.edsoo.ru/7f412ea4
2.7	Русские композиторы-классики: П.И. Чайковский «Танец феи	1			Библиотека ЦОК https://m.edsoo.ru/7f412ea4

	Драже», «Вальс цветов» из балета «Щелкунчик»				
2.8	Европейские композиторы-классики: Ж. Бизе «Арлезианка» (1 сюита: Прелюдия, Менуэт, Перезвон, 2 сюита: Фарандола – фрагменты)	1			Библиотека ЦОК https://m.edsoo.ru/7f412ea4
2.9	Мастерство исполнителя: Скерцо из «Богатырской» симфонии А.П.Бородина	1			Библиотека ЦОК https://m.edsoo.ru/7f412ea4
Итого по разделу		9			
Раздел 3. Музыка в жизни человека					
3.1	Искусство времени: Н. Паганини «Вечное движение», И. Штраус «Вечное движение», М. Глинка «Попутная песня», Э. Артемьев «Полет» из к/ф «Родня»; Е.П.Крылатов и Ю.С.Энтин «Прекрасное далеко»	1			Библиотека ЦОК https://m.edsoo.ru/7f412ea4
Итого по разделу		1			
ВАРИАТИВНАЯ ЧАСТЬ					
Раздел 1. Музыка народов мира					
1.1	Музыка стран ближнего зарубежья: песни и плясовые наигрыши народных музыкантов-сказителей (акыны, ашуги, бакши и др.); К. Караев Колыбельная и танец из балета «Тропою грома». И. Лученок, М. Ясень «Майский вальс». А.Пахмутова, Н.Добронравов «Беловежская пуща» в исполнении ВИА «Песняры»	2			Библиотека ЦОК https://m.edsoo.ru/7f412ea4
1.2	Музыка стран дальнего зарубежья: норвежская народная песня «Волшебный смычок»; А.Дворжак Славянский	2			Библиотека ЦОК https://m.edsoo.ru/7f412ea4

	танец № 2 ми-минор, Юмореска. Б.Сметана Симфоническая поэма «Влтава»				
Итого по разделу		4			
Раздел 2. Духовная музыка					
2.1	Религиозные праздники: пасхальная песня «Не шум шумит», фрагмент финала «Светлый праздник» из сюиты-фантазии С.В. Рахманинова	1			Библиотека ЦОК https://m.edsoo.ru/7f412ea4
Итого по разделу		1			
Раздел 3. Музыка театра и кино					
3.1	Музыкальная сказка на сцене, на экране: «Морозко» – музыкальный фильм-сказка музыка Н. Будашкина; С. Никитин «Это очень интересно», «Пони», «Сказка по лесу идет», «Резиновый ёжик»; Г.В. Свиридов сюита «Музыкальные иллюстрации»	1			Библиотека ЦОК https://m.edsoo.ru/7f412ea4
3.2	Театр оперы и балета: Сцена народных гуляний из второго действия оперы Н.А. Римского-Корсакова «Сказание о невидимом граде Китеже и деве Февронии»	1			Библиотека ЦОК https://m.edsoo.ru/7f412ea4
3.3	Балет: А. Хачатурян. Балет «Гаянэ» (фрагменты); Р. Щедрин Балет «Конек-горбунок», фрагменты: «Девичий хоровод», «Русская кадрили», «Золотые рыбки», «Ночь» и др.	2			Библиотека ЦОК https://m.edsoo.ru/7f412ea4
3.4	Опера. Главные герои и номера оперного спектакля: оперы «Садко», «Борис Годунов», «Сказка о царе Салтане» Н.А.	2			Библиотека ЦОК https://m.edsoo.ru/7f412ea4

	Римского-Корсакова				
3.5	Патриотическая и народная тема в театре и кино: П.И. Чайковский Торжественная увертюра «1812 год»; Ария Кутузова из оперы С.С.Прокофьева «Война и мир»; попури на темы песен военных лет	1			Библиотека ЦОК https://m.edsoo.ru/7f412ea4
Итого по разделу		7			
Раздел 4. Современная музыкальная культура					
4.1	Современные обработки классической музыки: В.А. Моцарт «Колыбельная»; А. Вивальди «Летняя гроза» в современной обработке; Ф. Шуберт «Аве Мария» в современной обработке; Поль Мориа «Фигаро»	2			Библиотека ЦОК https://m.edsoo.ru/7f412ea4
4.2	Джаз: Дж. Гершвин «Летнее время», Д.Эллингтон «Караван». Г.Миллер «Серенада лунного света», «Чаттануга Чу-Чу»	1			Библиотека ЦОК https://m.edsoo.ru/7f412ea4
Итого по разделу		3			
Раздел 5. Музыкальная грамота					
5.1	Интонация: С.В.Рахманинов. «Сирень»; Р.Щедрин. Концерт для оркестра «Озорные частушки»	1			Библиотека ЦОК https://m.edsoo.ru/7f412ea4
5.2	Музыкальный язык: Я. Сибелиус «Грустный вальс»; К. Орф «О, Фортуна!» (№ 1) из кантаты «Кармина Бурана»; Л. Андерсон «Пьеса для пишущей машинки с оркестром»	1			Библиотека ЦОК https://m.edsoo.ru/7f412ea4
Итого по разделу		2			
ОБЩЕЕ КОЛИЧЕСТВО ЧАСОВ ПО ПРОГРАММЕ		34	0	0	

Рабочая программа по учебному предмету «Технология»
Труд» Содержание предмета

1 класс

Технологии, профессии и производства.

Природное и техническое окружение человека. Природа как источник сырьевых ресурсов и творчества мастеров. Красота и разнообразие природных форм, их передача в изделиях из различных материалов. Наблюдения природы и фантазия мастера – условия создания изделия. Бережное отношение к природе. Общее понятие об изучаемых материалах, их происхождении, разнообразии. Подготовка к работе. Рабочее место, его организация в зависимости от вида работы. Рациональное размещение на рабочем месте материалов и инструментов, поддержание порядка во время работы, уборка по окончании работы. Рациональное и безопасное использование и хранение инструментов.

Мир профессий. Профессии родных и знакомых. Профессии, связанные с изучаемыми материалами и производствами. Профессии сферы обслуживания.

Традиции и праздники народов России, ремёсла, обычаи.

Технологии ручной обработки материалов.

Бережное, экономное и рациональное использование обрабатываемых материалов. Использование конструктивных особенностей материалов при изготовлении изделий.

Общее представление об основных технологических операциях ручной обработки материалов: разметка деталей, выделение деталей, формообразование деталей, сборка изделия, отделка изделия или его деталей.

Способы разметки деталей: «на глаз» и «от руки», по шаблону, по линейке (как направляющему инструменту без откладывания размеров) и изготовление изделий с опорой на рисунки, графическую инструкцию, простейшую схему. Чтение условных графических изображений (называние операций, способов и приёмов работы, последовательности изготовления изделий). Правила экономной и аккуратной разметки. Рациональная разметка и вырезание нескольких одинаковых деталей из бумаги. Способы соединения деталей в изделии: с помощью пластилина, клея, скручивание, сшивание и другое. Приёмы и правила аккуратной работы с клеем. Отделка изделия или его деталей (окрашивание, вышивка, аппликация и другое).

Подбор соответствующих инструментов и способов обработки материалов в зависимости от их свойств и видов изделий. Инструменты и приспособления (ножницы, линейка, игла, гладилка, стека, шаблон и другие), их правильное, рациональное и безопасное использование.

Пластические массы, их виды (пластилин, пластика и другое). Приёмы изготовления изделий доступной по сложности формы из них: разметка «на глаз», отделение части (стекой, отрыванием), придание формы.

Наиболее распространённые виды бумаги. Их общие свойства. Простейшие способы обработки бумаги различных видов: сгибание и складывание, сминание, обрывание, склеивание и другое. Резание бумаги ножницами. Правила безопасного использования ножниц.

Виды природных материалов (плоские – листья и объёмные – орехи, шишки, семена, ветки). Приёмы работы с природными материалами: подбор материалов в соответствии с замыслом, составление композиции, соединение деталей (приклеивание, склеивание с помощью прокладки, соединение с помощью пластилина).

Общее представление о тканях (текстиле), их строении и свойствах. Швейные инструменты и приспособления (иглы, булавки и другие). Отмеривание и заправка нитки в иголку, строчка прямого стежка.

Использование дополнительных отделочных материалов.

Конструирование и моделирование.

Простые и объёмные конструкции из разных материалов (пластические массы, бумага, текстиль и другое) и способы их создания. Общее представление о конструкции изделия, детали и части изделия, их взаимное расположение в общей конструкции. Способы соединения деталей в изделиях из разных материалов. Образец, анализ конструкции образцов изделий, изготовление

изделий по образцу, рисунку. Конструирование по модели (на плоскости). Взаимосвязь выполняемого действия и результата. Элементарное прогнозирование порядка действий в зависимости от желаемого (необходимого) результата, выбор способа работы в зависимости от требуемого результата (замысла).

ИКТ.

Демонстрация учителем готовых материалов на информационных носителях.

Информация. Виды информации.

УНИВЕРСАЛЬНЫЕ УЧЕБНЫЕ ДЕЙСТВИЯ (ПРОПЕДЕВТИЧЕСКИЙ УРОВЕНЬ)

Изучение предмета «Труд (технология)» в 1 классе способствует освоению на пропедевтическом уровне ряда универсальных учебных действий: познавательных универсальных учебных действий, коммуникативных универсальных учебных действий, регулятивных универсальных учебных действий, совместной деятельности.

У обучающегося будут сформированы следующие **базовые логические и исследовательские действия** как часть познавательных универсальных учебных действий:

ориентироваться в терминах, используемых в технологии (в пределах изученного);

воспринимать и использовать предложенную инструкцию (устную, графическую);

анализировать устройство простых изделий по образцу, рисунку, выделять основные и второстепенные составляющие конструкции;

сравнивать отдельные изделия (конструкции), находить сходство и различия в их устройстве.

У обучающегося будут сформированы следующие умения **работать с информацией** часть познавательных универсальных учебных действий:

воспринимать информацию (представленную в объяснении учителя или в учебнике), использовать её в работе;

понимать и анализировать простейшую знаково-символическую информацию (схема, рисунок) и строить работу в соответствии с ней.

У обучающегося будут сформированы следующие **умения общаться** как часть коммуникативных универсальных учебных действий:

участвовать в коллективном обсуждении: высказывать собственное мнение, отвечать на вопросы, выполнять правила этики общения: уважительное отношение к одноклассникам, внимание к мнению другого;

строить несложные высказывания, сообщения в устной форме (по содержанию изученных тем).

У обучающегося будут сформированы следующие умения **самоорганизации и самоконтроля** как часть регулятивных универсальных учебных действий:

принимать и удерживать в процессе деятельности предложенную учебную задачу; действовать по плану, предложенному учителем, работать с опорой на графическую инструкцию учебника, принимать участие в коллективном построении простого плана действий;

понимать и принимать критерии оценки качества работы, руководствоваться ими в процессе анализа и оценки выполненных работ;

организовывать свою деятельность: производить подготовку к уроку рабочего места, поддерживать на нём порядок в течение урока, производить необходимую уборку по окончании работы;

выполнять несложные действия контроля и оценки по предложенным критериям.

Совместная деятельность способствует формированию умений:

проявлять положительное отношение к включению в совместную работу, к простым видам сотрудничества;

принимать участие в парных, групповых, коллективных видах работы, в процессе изготовления изделий осуществлять элементарное сотрудничество.

2 класс

Технологии, профессии и производства.

Рукотворный мир – результат труда человека. Элементарные представления об основном принципе создания мира вещей: прочность конструкции, удобство использования, эстетическая

выразительность. Средства художественной выразительности (композиция, цвет, тон и другие). Изготовление изделий с учётом данного принципа. Общее представление о технологическом процессе: анализ устройства и назначения изделия, выстраивание последовательности практических действий и технологических операций, подбор материалов и инструментов, экономная разметка, обработка с целью получения (выделения) деталей, сборка, отделка изделия, проверка изделия в действии, внесение необходимых дополнений и изменений. Изготовление изделий из различных материалов с соблюдением этапов технологического процесса.

Традиции и современность. Новая жизнь древних профессий. Совершенствование их технологических процессов. Мир профессий. Мастера и их профессии, правила мастера. Культурные традиции. Техника на службе человека.

Элементарная творческая и проектная деятельность (создание замысла, его детализация и воплощение). Несложные коллективные, групповые проекты.

Технологии ручной обработки материалов.

Многообразие материалов, их свойств и их практическое применение в жизни. Исследование и сравнение элементарных физических, механических и технологических свойств различных материалов. Выбор материалов по их декоративно-художественным и конструктивным свойствам.

Знание и выполнение основных технологических операций ручной обработки материалов в процессе изготовления изделия: разметка деталей (с помощью линейки (угольника, циркуля), формообразование деталей (сгибание, складывание тонкого картона и плотных видов бумаги и другое), сборка изделия (сшивание). Подвижное соединение деталей изделия. Использование соответствующих способов обработки материалов в зависимости от вида и назначения изделия.

Виды условных графических изображений: рисунок, простейший чертёж, эскиз, схема. Чертёжные инструменты – линейка, угольник, циркуль. Их функциональное назначение, конструкция. Приёмы безопасной работы колющими инструментами (циркуль).

Технология обработки бумаги и картона. Назначение линий чертежа (контур, линия разреза, сгиба, выносная, размерная). Чтение условных графических изображений. Построение прямоугольника от двух прямых углов (от одного прямого угла). Разметка деталей с опорой на простейший чертёж, эскиз. Изготовление изделий по рисунку, простейшему чертежу или эскизу, схеме. Использование измерений, вычислений и построений для решения практических задач. Сгибание и складывание тонкого картона и плотных видов бумаги – биговка. Подвижное соединение деталей на проволоку, толстую нитку.

Технология обработки текстильных материалов. Строение ткани (поперечное и продольное направление нитей). Ткани и нитки растительного происхождения (полученные на основе натурального сырья). Виды ниток (швейные, мулине). Трикотаж, нетканые материалы (общее представление), его строение и основные свойства. Строчка прямого стежка и её варианты (перевивы, наборы) и (или) строчка косого стежка и её варианты (крестик, стебельчатая, ёлочка). Лекало. Разметка с помощью лекала (простейшей выкройки). Технологическая последовательность изготовления несложного швейного изделия (разметка деталей, выкраивание деталей, отделка деталей, сшивание деталей).

Использование дополнительных материалов (например, проволока, пряжа, бусины и другие).

Конструирование и моделирование.

Основные и дополнительные детали. Общее представление о правилах создания гармоничной композиции. Симметрия, способы разметки и конструирования симметричных форм.

Конструирование и моделирование изделий из различных материалов по простейшему чертежу или эскизу. Подвижное соединение деталей конструкции. Внесение элементарных конструктивных изменений и дополнений в изделие.

ИКТ

Демонстрация учителем готовых материалов на информационных носителях.

Поиск информации. Интернет как источник информации.

УНИВЕРСАЛЬНЫЕ УЧЕБНЫЕ ДЕЙСТВИЯ

Изучение предмета труда (технологии) во 2 классе способствует освоению ряда универсальных учебных действий: познавательных универсальных учебных действий, коммуникативных универсальных учебных действий, регулятивных универсальных учебных действий, совместной деятельности.

У обучающегося будут сформированы следующие **базовые логические и исследовательские действия** как часть познавательных универсальных учебных действий:

ориентироваться в терминах, используемых в технологии (в пределах изученного);

выполнять работу в соответствии с образцом, инструкцией, устной или письменной;

выполнять действия анализа и синтеза, сравнения, группировки с учётом указанных критериев;

строить рассуждения, делать умозаключения, проверять их в практической работе;

воспроизводить порядок действий при решении учебной (практической) задачи;

осуществлять решение простых задач в умственной и материализованной форме.

У обучающегося будут сформированы следующие умения **работать с информацией** как часть **познавательных универсальных учебных действий**:

получать информацию из учебника и других дидактических материалов, использовать её в работе;

понимать и анализировать знаково-символическую информацию (чертёж, эскиз, рисунок, схема) и строить работу в соответствии с ней.

У обучающегося будут сформированы следующие умения **работать с информацией** как часть **коммуникативных универсальных учебных действий**:

выполнять правила участия в учебном диалоге: задавать вопросы, дополнять ответы других обучающихся, высказывать своё мнение, отвечать на вопросы, проявлять уважительное отношение к одноклассникам, внимание к мнению другого;

делиться впечатлениями о прослушанном (прочитанном) тексте, рассказе учителя, о выполненной работе, созданном изделии.

У обучающегося будут сформированы следующие умения **самоорганизации и самоконтроля** как часть регулятивных универсальных учебных действий:

понимать и принимать учебную задачу;

организовывать свою деятельность;

понимать предлагаемый план действий, действовать по плану;

прогнозировать необходимые действия для получения практического результата, планировать работу;

выполнять действия контроля и оценки;

воспринимать советы, оценку учителя и других обучающихся, стараться учитывать их в работе.

У обучающегося будут сформированы следующие умения **совместной деятельности**:

выполнять элементарную совместную деятельность в процессе изготовления изделий, осуществлять взаимопомощь;

выполнять правила совместной работы: справедливо распределять работу, договариваться, выполнять ответственно свою часть работы, уважительно относиться к чужому мнению.

3 класс

Технологии, профессии и производства.

Непрерывность процесса деятельностного освоения мира человеком и создания культуры. Материальные и духовные потребности человека как движущие силы прогресса.

Разнообразие творческой трудовой деятельности в современных условиях. Разнообразие предметов рукотворного мира: архитектура, техника, предметы быта и декоративно-прикладного искусства. Современные производства и профессии, связанные с обработкой материалов, аналогичных используемым на уроках труда (технологии).

Общие правила создания предметов рукотворного мира: соответствие формы, размеров, материала и внешнего оформления изделия его назначению. Стиливая гармония в предметном ансамбле, гармония предметной и окружающей среды (общее представление).

Мир современной техники. Информационно-коммуникационные технологии в жизни современного человека. Решение человеком инженерных задач на основе изучения природных законов – жёсткость конструкции (трубчатые сооружения, треугольник как устойчивая геометрическая форма и другие).

Бережное и внимательное отношение к природе как источнику сырьевых ресурсов и идей для технологий будущего.

Элементарная творческая и проектная деятельность. Коллективные, групповые и индивидуальные проекты в рамках изучаемой тематики. Совместная работа в малых группах, осуществление сотрудничества, распределение работы, выполнение социальных ролей (руководитель (лидер) и подчинённый).

Технологии ручной обработки материалов.

Некоторые (доступные в обработке) виды искусственных и синтетических материалов. Разнообразие технологий и способов обработки материалов в различных видах изделий, сравнительный анализ технологий при использовании того или иного материала (например, аппликация из бумаги и ткани, коллаж и другие). Выбор материалов по их декоративно-художественным и технологическим свойствам, использование соответствующих способов обработки материалов в зависимости от назначения изделия.

Инструменты и приспособления (циркуль, угольник, канцелярский нож, шило и другие), знание приёмов их рационального и безопасного использования.

Углубление общих представлений о технологическом процессе (анализ устройства и назначения изделия, выстраивание последовательности практических действий и технологических операций, подбор материалов и инструментов, экономная разметка материалов, обработка с целью получения деталей, сборка, отделка изделия, проверка изделия в действии, внесение необходимых дополнений и изменений). Рицовка. Изготовление объёмных изделий из развёрток. Преобразование развёрток несложных форм.

Технология обработки бумаги и картона. Виды картона (гофрированный, толстый, тонкий, цветной и другой). Чтение и построение простого чертежа (эскиза) развёртки изделия. Разметка деталей с опорой на простейший чертёж, эскиз. Решение задач на внесение необходимых дополнений и изменений в схему, чертёж, эскиз. Выполнение измерений, расчётов, несложных построений.

Выполнение рицовки на картоне с помощью канцелярского ножа, выполнение отверстий шилом.

Технология обработки текстильных материалов. Использование трикотажа и нетканых материалов для изготовления изделий. Использование вариантов строчки косого стежка (крестик, стебельчатая и другие) и (или) петельной строчки для соединения деталей изделия и отделки. Пришивание пуговиц (с двумя-четырьмя отверстиями). Изготовление швейных изделий из нескольких деталей.

Использование дополнительных материалов. Комбинирование разных материалов в одном изделии.

Конструирование и моделирование.

Конструирование и моделирование изделий из различных материалов, в том числе наборов «Конструктор» по заданным условиям (техничко-технологическим, функциональным, декоративно-художественным). Способы подвижного и неподвижного соединения деталей набора «Конструктор», их использование в изделиях, жёсткость и устойчивость конструкции.

Создание простых макетов и моделей архитектурных сооружений, технических устройств, бытовых конструкций. Выполнение заданий на доработку конструкций (отдельных узлов, соединений) с учётом дополнительных условий (требований). Использование измерений и построений для решения практических задач. Решение задач на мысленную трансформацию трёхмерной конструкции в развёртку (и наоборот).

ИКТ.

Информационная среда, основные источники (органы восприятия) информации, получаемой человеком. Сохранение и передача информации. Информационные технологии. Источники информации, используемые человеком в быту: телевидение, радио, печатные издания,

персональный компьютер и другие. Современный информационный мир. Персональный компьютер (ПК) и его назначение. Правила пользования ПК для сохранения здоровья. Назначение основных устройств компьютера для ввода, вывода и обработки информации. Работа с доступной информацией (книги, музеи, беседы (мастер-классы) с мастерами, Интернет, видео, DVD). Работа с текстовым редактором Microsoft Word или другим.

УНИВЕРСАЛЬНЫЕ УЧЕБНЫЕ ДЕЙСТВИЯ

Изучение труда (технологии) в 3 классе способствует освоению ряда универсальных учебных действий: познавательных универсальных учебных действий, коммуникативных универсальных учебных действий, регулятивных универсальных учебных действий, совместной деятельности.

У обучающегося будут сформированы следующие **базовые логические и исследовательские действия** как часть познавательных универсальных учебных действий:

ориентироваться в терминах, используемых в технологии, использовать их в ответах на вопросы и высказываниях (в пределах изученного);

осуществлять анализ предложенных образцов с выделением существенных и несущественных признаков;

выполнять работу в соответствии с инструкцией, устной или письменной, а также графически представленной в схеме, таблице;

определять способы доработки конструкций с учётом предложенных условий;

классифицировать изделия по самостоятельно предложенному существенному признаку (используемый материал, форма, размер, назначение, способ сборки);

читать и воспроизводить простой чертёж (эскиз) развёртки изделия;

восстанавливать нарушенную последовательность выполнения изделия.

У обучающегося будут сформированы следующие **умения работать с информацией** как часть познавательных универсальных учебных действий:

анализировать и использовать знаково-символические средства представления информации для создания моделей и макетов изучаемых объектов;

на основе анализа информации производить выбор наиболее эффективных способов работы;

осуществлять поиск необходимой информации для выполнения учебных заданий с использованием учебной литературы;

использовать средства информационно-коммуникационных технологий для решения учебных и практических задач, в том числе Интернет под руководством учителя.

У обучающегося будут сформированы следующие **умения общения** как часть коммуникативных универсальных учебных действий:

строить монологическое высказывание, владеть диалогической формой коммуникации;

строить рассуждения в форме связи простых суждений об объекте, его строении, свойствах и способах создания;

описывать предметы рукотворного мира, оценивать их достоинства;

формулировать собственное мнение, аргументировать выбор вариантов и способов выполнения задания.

У обучающегося будут сформированы следующие умения самоорганизации и самоконтроля как часть регулятивных универсальных учебных действий:

принимать и сохранять учебную задачу, осуществлять поиск средств для её решения;

прогнозировать необходимые действия для получения практического результата, предлагать план действий в соответствии с поставленной задачей, действовать по плану;

выполнять действия контроля и оценки, выявлять ошибки и недочёты по результатам работы, устанавливать их причины и искать способы устранения;

проявлять волевую саморегуляцию при выполнении задания.

У обучающегося будут сформированы следующие умения совместной деятельности:

выбирать себе партнёров по совместной деятельности не только по симпатии, но и по деловым качествам;

справедливо распределять работу, договариваться, приходить к общему решению, отвечать за общий результат работы;

выполнять роли лидера, подчинённого, соблюдать равноправие и дружелюбие; осуществлять взаимопомощь, проявлять ответственность при выполнении своей части работы.

4 класс

Технологии, профессии и производства.

Профессии и технологии современного мира. Использование достижений науки в развитии технического прогресса. Изобретение и использование синтетических материалов с определёнными заданными свойствами в различных отраслях и профессиях. Нефть как универсальное сырьё. Материалы, получаемые из нефти (пластик, стеклоткань, пенопласт и другие).

Мир профессий. Профессии, связанные с опасностями (пожарные, космонавты, химики и другие).

Информационный мир, его место и влияние на жизнь и деятельность людей. Влияние современных технологий и преобразующей деятельности человека на окружающую среду, способы её защиты.

Сохранение и развитие традиций прошлого в творчестве современных мастеров. Бережное и уважительное отношение людей к культурным традициям. Изготовление изделий с учётом традиционных правил и современных технологий (лепка, вязание, шитьё, вышивка и другое).

Элементарная творческая и проектная деятельность (реализация заданного или собственного замысла, поиск оптимальных конструктивных и технологических решений). Коллективные, групповые и индивидуальные проекты на основе содержания материала, изучаемого в течение учебного года. Использование комбинированных техник создания конструкций по заданным условиям в выполнении учебных проектов.

Технологии ручной обработки материалов.

Синтетические материалы – ткани, полимеры (пластик, поролон). Их свойства. Создание синтетических материалов с заданными свойствами.

Использование измерений, вычислений и построений для решения практических задач. Внесение дополнений и изменений в условные графические изображения в соответствии с дополнительными (изменёнными) требованиями к изделию.

Технология обработки бумаги и картона. Подбор материалов в соответствии с замыслом, особенностями конструкции изделия. Определение оптимальных способов разметки деталей, сборки изделия. Выбор способов отделки. Комбинирование разных материалов в одном изделии.

Совершенствование умений выполнять разные способы разметки с помощью чертёжных инструментов. Освоение доступных художественных техник.

Технология обработки текстильных материалов. Обобщённое представление о видах тканей (натуральные, искусственные, синтетические), их свойствах и областях использования. Дизайн одежды в зависимости от её назначения, моды, времени. Подбор текстильных материалов в соответствии с замыслом, особенностями конструкции изделия. Раскрой деталей по готовым лекалам (выкройкам), собственным несложным. Строчка петельного стежка и её варианты («тамбур» и другие), её назначение (соединение и отделка деталей) и (или) строчки петлеобразного и крестообразного стежков (соединительные и отделочные). Подбор ручных строчек для сшивания и отделки изделий. Простейший ремонт изделий.

Технология обработки синтетических материалов. Пластик, поролон, полиэтилен. Общее знакомство, сравнение свойств. Самостоятельное определение технологий их обработки в сравнении с освоенными материалами.

Комбинированное использование разных материалов.

Конструирование и моделирование.

Современные требования к техническим устройствам (экологичность, безопасность, эргономичность и другие).

Конструирование и моделирование изделий из различных материалов, в том числе конструктора, по проектному заданию или собственному замыслу. Поиск оптимальных и доступных новых решений конструкторско-технологических проблем на всех этапах

аналитического и технологического процесса при выполнении индивидуальных творческих и коллективных проектных работ.

Робототехника. Конструктивные, соединительные элементы и основные узлы робота. Инструменты и детали для создания робота. Конструирование робота. Составление алгоритма действий робота. Программирование, тестирование робота. Преобразование конструкции робота. Презентация робота.

ИКТ.

Работа с доступной информацией в Интернете и на цифровых носителях информации.

Электронные и медиаресурсы в художественно-конструкторской, проектной, предметной преобразующей деятельности. Работа с готовыми цифровыми материалами. Поиск дополнительной информации по тематике творческих и проектных работ, использование рисунков из ресурса компьютера в оформлении изделий и другое. Создание презентаций в программе PowerPoint или другой.

УНИВЕРСАЛЬНЫЕ УЧЕБНЫЕ ДЕЙСТВИЯ

Изучение труда (технологии) в 4 классе способствует освоению ряда универсальных учебных действий: познавательных универсальных учебных действий, коммуникативных универсальных учебных действий, регулятивных универсальных учебных действий, совместной деятельности.

У обучающегося будут сформированы следующие **базовые логические и исследовательские действия** как часть познавательных универсальных учебных действий:

ориентироваться в терминах, используемых в технологии, использовать их в ответах на вопросы и высказываниях (в пределах изученного);

анализировать конструкции предложенных образцов изделий;

конструировать и моделировать изделия из различных материалов по образцу, рисунку, простейшему чертежу, эскизу, схеме с использованием общепринятых условных обозначений и по заданным условиям;

выстраивать последовательность практических действий и технологических операций, подбирать материал и инструменты, выполнять экономную разметку, сборку, отделку изделия;

решать простые задачи на преобразование конструкции;

выполнять работу в соответствии с инструкцией, устной или письменной;

соотносить результат работы с заданным алгоритмом, проверять изделия в действии, вносить необходимые дополнения и изменения;

классифицировать изделия по самостоятельно предложенному существенному признаку (используемый материал, форма, размер, назначение, способ сборки);

выполнять действия анализа и синтеза, сравнения, классификации предметов (изделий) с учётом указанных критериев;

анализировать устройство простых изделий по образцу, рисунку, выделять основные и второстепенные составляющие конструкции.

У обучающегося будут сформированы следующие **умения работать с информацией** как часть познавательных универсальных учебных действий:

находить необходимую для выполнения работы информацию, пользуясь различными источниками, анализировать её и отбирать в соответствии с решаемой задачей;

на основе анализа информации производить выбор наиболее эффективных способов работы;

использовать знаково-символические средства для решения задач в умственной или материализованной форме, выполнять действия моделирования, работать с моделями;

осуществлять поиск дополнительной информации по тематике творческих и проектных работ;

использовать рисунки из ресурса компьютера в оформлении изделий и другое;

использовать средства информационно-коммуникационных технологий для решения учебных и практических задач, в том числе Интернет под руководством учителя.

У обучающегося будут сформированы следующие **умения общения** как часть коммуникативных универсальных учебных действий:

соблюдать правила участия в диалоге: ставить вопросы, аргументировать и доказывать свою точку зрения, уважительно относиться к чужому мнению;

описывать факты из истории развития ремёсел на Руси и в России, высказывать своё отношение к предметам декоративно-прикладного искусства разных народов Российской Федерации;

создавать тексты-рассуждения: раскрывать последовательность операций при работе с разными материалами;

осознавать культурно-исторический смысл и назначение праздников, их роль в жизни каждого человека, ориентироваться в традициях организации и оформления праздников.

У обучающегося будут сформированы следующие умения самоорганизации и самоконтроля как часть регулятивных универсальных учебных действий:

понимать и принимать учебную задачу, самостоятельно определять цели учебно-познавательной деятельности;

планировать практическую работу в соответствии с поставленной целью и выполнять её в соответствии с планом;

на основе анализа причинно-следственных связей между действиями и их результатами прогнозировать практические «шаги» для получения необходимого результата;

выполнять действия контроля (самоконтроля) и оценки, процесса и результата деятельности, при необходимости вносить коррективы в выполняемые действия;

проявлять волевую саморегуляцию при выполнении задания.

У обучающегося будут сформированы следующие умения совместной деятельности:

организовывать под руководством учителя совместную работу в группе: распределять роли, выполнять функции руководителя или подчинённого, осуществлять продуктивное сотрудничество, взаимопомощь;

проявлять интерес к деятельности своих товарищей и результатам их работы, в доброжелательной форме комментировать и оценивать их достижения;

в процессе анализа и оценки совместной деятельности высказывать свои предложения и пожелания, выслушивать и принимать к сведению мнение других обучающихся, их советы и пожелания, с уважением относиться к разной оценке своих достижений.

Планируемые результаты освоения программы по технологии на уровне начального общего образования

Личностные результаты

Личностные результаты освоения программы по труду (технологии) на уровне начального общего образования достигаются в единстве учебной и воспитательной деятельности в соответствии с традиционными российскими социокультурными и духовно-нравственными ценностями, принятыми в обществе правилами и нормами поведения и способствуют процессам самопознания, самовоспитания и саморазвития, формирования внутренней позиции личности.

В результате изучения труда (технологии) на уровне начального общего образования у обучающегося будут сформированы следующие личностные результаты:

первоначальные представления о созидательном и нравственном значении труда в жизни человека и общества, уважительное отношение к труду и творчеству мастеров;

осознание роли человека и используемых им технологий в сохранении гармонического сосуществования рукотворного мира с миром природы, ответственное отношение к сохранению окружающей среды;

понимание культурно-исторической ценности традиций, отражённых в предметном мире, чувство сопричастности к культуре своего народа, уважительное отношение к культурным традициям других народов;

проявление способности к эстетической оценке окружающей предметной среды, эстетические чувства – эмоционально-положительное восприятие и понимание красоты форм и образов природных объектов, образцов мировой и отечественной художественной культуры;

проявление положительного отношения и интереса к различным видам творческой преобразующей деятельности, стремление к творческой самореализации, мотивация к

творческому труду, работе на результат, способность к различным видам практической преобразующей деятельности;

проявление устойчивых волевых качества и способность к саморегуляции: организованность, аккуратность, трудолюбие, ответственность, умение справляться с доступными проблемами;

готовность вступать в сотрудничество с другими людьми с учётом этики общения, проявление толерантности и доброжелательности.

Метапредметные результаты

В результате изучения труда (технологии) на уровне начального общего образования у обучающегося будут сформированы познавательные универсальные учебные действия, коммуникативные универсальные учебные действия, регулятивные универсальные учебные действия, совместная деятельность.

У обучающегося будут сформированы следующие **базовые логические и исследовательские действия** как часть познавательных универсальных учебных действий:

ориентироваться в терминах и понятиях, используемых в технологии (в пределах изученного), использовать изученную терминологию в своих устных и письменных высказываниях;

осуществлять анализ объектов и изделий с выделением существенных и несущественных признаков;

сравнивать группы объектов (изделий), выделять в них общее и различия;

делать обобщения (техничко-технологического и декоративно-художественного характера) по изучаемой тематике;

использовать схемы, модели и простейшие чертежи в собственной практической творческой деятельности;

комбинировать и использовать освоенные технологии при изготовлении изделий в соответствии с технической, технологической или декоративно-художественной задачей;

понимать необходимость поиска новых технологий на основе изучения объектов и законов природы, доступного исторического и современного опыта технологической деятельности.

У обучающегося будут сформированы **умения работать с информацией** как часть познавательных универсальных учебных действий:

осуществлять поиск необходимой для выполнения работы информации в учебнике и других доступных источниках, анализировать её и отбирать в соответствии с решаемой задачей;

анализировать и использовать знаково-символические средства представления информации для решения задач в умственной и материализованной форме, выполнять действия моделирования, работать с моделями;

использовать средства информационно-коммуникационных технологий для решения учебных и практических задач (в том числе Интернет с контролируемым выходом), оценивать объективность информации и возможности её использования для решения конкретных учебных задач;

следовать при выполнении работы инструкциям учителя или представленным в других информационных источниках.

У обучающегося будут сформированы **умения общения** как часть коммуникативных универсальных учебных действий:

вступать в диалог, задавать собеседнику вопросы, использовать реплики-уточнения и дополнения, формулировать собственное мнение и идеи, аргументированно их излагать, выслушивать разные мнения, учитывать их в диалоге;

создавать тексты-описания на основе наблюдений (рассматривания) изделий декоративно-прикладного искусства народов России;

строить рассуждения о связях природного и предметного мира, простые суждения (небольшие тексты) об объекте, его строении, свойствах и способах создания;

объяснять последовательность совершаемых действий при создании изделия.

У обучающегося будут сформированы следующие **умения самоорганизации и самоконтроля** как часть регулятивных универсальных учебных действий:

рационально организовывать свою работу (подготовка рабочего места, поддержание и наведение порядка, уборка после работы);

выполнять правила безопасности труда при выполнении работы;

планировать работу, соотносить свои действия с поставленной целью;

устанавливать причинно-следственные связи между выполняемыми действиями и их результатами, прогнозировать действия для получения необходимых результатов;

выполнять действия контроля и оценки, вносить необходимые коррективы в действие после его завершения на основе его оценки и учёта характера сделанных ошибок;

проявлять волевую саморегуляцию при выполнении работы.

У обучающегося будут сформированы **умения совместной деятельности**:

организовывать под руководством учителя и самостоятельно совместную работу в группе: обсуждать задачу, распределять роли, выполнять функции руководителя (лидера) и подчинённого, осуществлять продуктивное сотрудничество;

проявлять интерес к работе товарищей, в доброжелательной форме комментировать и оценивать их достижения, высказывать свои предложения и пожелания, оказывать при необходимости помощь;

понимать особенности проектной деятельности, выдвигать несложные идеи решений предлагаемых проектных заданий, мысленно создавать конструктивный замысел, осуществлять выбор средств и способов для его практического воплощения, предъявлять аргументы для защиты продукта проектной деятельности.

Предметные результаты

К концу обучения в **1 классе** обучающийся получит следующие предметные результаты по отдельным темам программы по труду (технологии):

правильно организовывать свой труд: своевременно подготавливать и убирать рабочее место, поддерживать порядок на нём в процессе труда;

применять правила безопасной работы ножницами, иглой и аккуратной работы с клеем;

действовать по предложенному образцу в соответствии с правилами рациональной разметки (разметка на изнаночной стороне материала, экономия материала при разметке);

определять названия и назначение основных инструментов и приспособлений для ручного труда (линейка, карандаш, ножницы, игла, шаблон, стека и другие), использовать их в практической работе;

определять наименования отдельных материалов (например, бумага, картон, фольга, пластилин, природные, текстильные материалы) и способы их обработки (сгибание, отрывание, сминание, резание, лепка и другие), выполнять доступные технологические приёмы ручной обработки материалов при изготовлении изделий;

ориентироваться в наименованиях основных технологических операций: разметка деталей, выделение деталей, сборка изделия;

выполнять разметку деталей сгибанием, по шаблону, «на глаз», «от руки», выделение деталей способами обрывания, вырезания и другое, сборку изделий с помощью клея, ниток и другое;

оформлять изделия строчкой прямого стежка;

понимать смысл понятий «изделие», «деталь изделия», «образец», «заготовка», «материал», «инструмент», «приспособление», «конструирование», «апликация»;

выполнять задания с опорой на готовый план;

обслуживать себя во время работы: соблюдать порядок на рабочем месте, ухаживать за инструментами и правильно хранить их, соблюдать правила гигиены труда;

рассматривать и анализировать простые по конструкции образцы (по вопросам учителя), анализировать простейшую конструкцию изделия: выделять основные и дополнительные детали, называть их форму, определять взаимное расположение, виды соединения, способы изготовления;

распознавать изученные виды материалов (природные, пластические, бумага, тонкий картон, текстильные, клей и другие), их свойства (цвет, фактура, форма, гибкость и другие);

называть ручные инструменты (ножницы, игла, линейка) и приспособления (шаблон, стека, булавки и другие), безопасно хранить и работать ими;

различать материалы и инструменты по их назначению;

называть и выполнять последовательность изготовления несложных изделий: разметка, резание, сборка, отделка;

качественно выполнять операции и приёмы по изготовлению несложных изделий: экономно выполнять разметку деталей «на глаз», «от руки», по шаблону, по линейке (как направляющему инструменту без откладывания размеров), точно резать ножницами по линиям разметки, придавать форму деталям и изделию сгибанием, складыванием, вытягиванием, отрыванием, сминанием, лепкой и прочее, собирать изделия с помощью клея, пластических масс и другое, эстетично и аккуратно выполнять отделку раскрашиванием, аппликацией, строчкой прямого стежка;

использовать для сушки плоских изделий пресс;

с помощью учителя выполнять практическую работу и самоконтроль с опорой на инструкционную карту, образец, шаблон;

различать разборные и неразборные конструкции несложных изделий;

понимать простейшие виды технической документации (рисунок, схема), конструировать и моделировать изделия из различных материалов по образцу, рисунку;

осуществлять элементарное сотрудничество, участвовать в коллективных работах под руководством учителя;

выполнять несложные коллективные работы проектного характера;

называть профессии, связанные с изучаемыми материалами и производствами, их социальное значение.

К концу обучения во **2 классе** обучающийся получит следующие предметные результаты по отдельным темам программы по труду (технологии):

понимать смысл понятий «инструкционная» («технологическая») карта, «чертёж», «эскиз», «линии чертежа», «развёртка», «макет», «модель», «технология», «технологические операции», «способы обработки» и использовать их в практической деятельности;

выполнять задания по самостоятельно составленному плану;

распознавать элементарные общие правила создания рукотворного мира (прочность, удобство, эстетическая выразительность – симметрия, асимметрия, равновесие), наблюдать гармонию предметов и окружающей среды, называть характерные особенности изученных видов декоративно-прикладного искусства;

выделять, называть и применять изученные общие правила создания рукотворного мира в своей предметно-творческой деятельности;

самостоятельно готовить рабочее место в соответствии с видом деятельности, поддерживать порядок во время работы, убирать рабочее место;

анализировать задание (образец) по предложенным вопросам, памятке или инструкции, самостоятельно выполнять доступные задания с опорой на инструкционную (технологическую) карту;

самостоятельно отбирать материалы и инструменты для работы, исследовать свойства новых изучаемых материалов (толстый картон, натуральные ткани, нитки, проволока и другие);

читать простейшие чертежи (эскизы), называть линии чертежа (линия контура и надреза, линия выносная и размерная, линия сгиба, линия симметрии);

выполнять экономную разметку прямоугольника (от двух прямых углов и одного прямого угла) с помощью чертёжных инструментов (линейки, угольника) с опорой на простейший чертёж (эскиз), чертить окружность с помощью циркуля;

выполнять биговку;

выполнять построение простейшего лекала (выкройки) правильной геометрической формы и разметку деталей кроя на ткани по нему/ней;

оформлять изделия и соединять детали освоенными ручными строчками;

понимать смысл понятия «развёртка» (трёхмерного предмета), соотносить объёмную конструкцию с изображениями её развёртки;

отличать макет от модели, строить трёхмерный макет из готовой развёртки;

определять неподвижный и подвижный способ соединения деталей и выполнять подвижное и неподвижное соединения известными способами;

конструировать и моделировать изделия из различных материалов по модели, простейшему чертежу или эскизу;

решать несложные конструкторско-технологические задачи;

применять освоенные знания и практические умения (технологические, графические, конструкторские) в самостоятельной интеллектуальной и практической деятельности;

делать выбор, какое мнение принять – своё или другое, высказанное в ходе обсуждения;

выполнять работу в малых группах, осуществлять сотрудничество;

понимать особенности проектной деятельности, осуществлять под руководством учителя элементарную проектную деятельность в малых группах: разрабатывать замысел, искать пути его реализации, воплощать его в продукте, демонстрировать готовый продукт;

знать профессии людей, работающих в сфере обслуживания.

К концу обучения в **3 классе** обучающийся получит следующие предметные результаты по отдельным темам программы по труду (технологии):

понимать смысл понятий «чертёж развёртки», «канцелярский нож», «шило», «искусственный материал»;

выделять и называть характерные особенности изученных видов декоративно-прикладного искусства, профессии мастеров прикладного искусства (в рамках изученного);

узнавать и называть по характерным особенностям образцов или по описанию изученные и распространённые в крае ремёсла;

называть и описывать свойства наиболее распространённых изучаемых искусственных и синтетических материалов (бумага, металлы, текстиль и другие);

читать чертёж развёртки и выполнять разметку развёрток с помощью чертёжных инструментов (линейка, угольник, циркуль);

узнавать и называть линии чертежа (осевая и центровая);

безопасно пользоваться канцелярским ножом, шилом;

выполнять рицовку;

выполнять соединение деталей и отделку изделия освоенными ручными строчками;

решать простейшие задачи технико-технологического характера по изменению вида и способа соединения деталей: на достраивание, придание новых свойств конструкции в соответствии с новыми (дополненными) требованиями, использовать комбинированные техники при изготовлении изделий в соответствии с технической или декоративно-художественной задачей;

понимать технологический и практический смысл различных видов соединений в технических объектах, простейшие способы достижения прочности конструкций, использовать их при решении простейших конструкторских задач;

конструировать и моделировать изделия из разных материалов и конструктора по заданным техническим, технологическим и декоративно-художественным условиям;

изменять конструкцию изделия по заданным условиям;

выбирать способ соединения и соединительный материал в зависимости от требований конструкции;

называть несколько видов информационных технологий и соответствующих способов передачи информации (из реального окружения обучающихся);

понимать назначение основных устройств персонального компьютера для ввода, вывода и обработки информации;

выполнять основные правила безопасной работы на компьютере;

использовать возможности компьютера и информационно-коммуникационных технологий для поиска необходимой информации при выполнении обучающих, творческих и проектных заданий;

выполнять проектные задания в соответствии с содержанием изученного материала на основе полученных знаний и умений.

К концу обучения в **4 классе** обучающийся получит следующие предметные результаты по отдельным темам программы по труду (технологии):

формировать общее представление о мире профессий, их социальном значении, о творчестве и творческих профессиях, о мировых достижениях в области техники и искусства (в рамках изученного), о наиболее значимых окружающих производствах;

на основе анализа задания самостоятельно организовывать рабочее место в зависимости от вида работы, осуществлять планирование трудового процесса;

самостоятельно планировать и выполнять практическое задание (практическую работу) с опорой на инструкционную (технологическую) карту или творческий замысел, при необходимости вносить коррективы в выполняемые действия;

понимать элементарные основы бытовой культуры, выполнять доступные действия по самообслуживанию и доступные виды домашнего труда;

выполнять более сложные виды работ и приёмы обработки различных материалов (например, плетение, шитьё и вышивание, тиснение по фольге), комбинировать различные способы в зависимости и от поставленной задачи, оформлять изделия и соединять детали освоенными ручными строчками;

выполнять символические действия моделирования, понимать и создавать простейшие виды технической документации (чертёж развёртки, эскиз, технический рисунок, схему) и выполнять по ней работу;

решать простейшие задачи рационализаторского характера по изменению конструкции изделия: на достраивание, придание новых свойств конструкции в связи с изменением функционального назначения изделия;

на основе усвоенных правил дизайна решать простейшие художественно-конструкторские задачи по созданию изделий с заданной функцией;

создавать небольшие тексты, презентации и печатные публикации с использованием изображений на экране компьютера, оформлять текст (выбор шрифта, размера, цвета шрифта, выравнивание абзаца);

работать с доступной информацией, работать в программах Word, PowerPoint;

решать творческие задачи, мысленно создавать и разрабатывать проектный замысел, осуществлять выбор средств и способов его практического воплощения, аргументированно представлять продукт проектной деятельности;

осуществлять сотрудничество в различных видах совместной деятельности, предлагать идеи для обсуждения, уважительно относиться к мнению товарищей, договариваться, участвовать в распределении ролей, координировать собственную работу в общем процессе.

Тематическое планирование

1 класс

№ п/п	Тема урока	Количество часов			Дата изучения	Электронные образовательные ресурсы	цифровые ресурсы
		Всего	Контрольные работы	Практические работы			
Раздел 1. Технологии, профессии и производства							
1.1	Природное и техническое окружение человека. Мир профессий. Профессии, связанные с изучаемыми	4					

	материалами и производствами					
Итого по разделу		4				
Раздел 2. Технологии ручной обработки материалов. Конструирование и моделирование						
2.1	Природные материалы. Свойства. Технологии обработки. Способы соединения природных материалов	4				https://resh.edu.ru/subject/lesson/5365/conspect/
2.2	Композиция в художественно-декоративных изделиях	2				https://resh.edu.ru/subject/lesson/5094/conspect/
2.3	Пластические массы. Свойства. Технология обработки. Получение различных форм деталей изделия из пластилина. Мир профессий	4				https://resh.edu.ru/subject/lesson/5095/conspect/
2.4	Бумага. Ее основные свойства. Виды бумаги. Мир профессий	1				https://resh.edu.ru/subject/lesson/4230/start/
2.5	Картон. Его основные свойства. Виды картона.	1				https://resh.edu.ru/subject/lesson/4230/start/
2.6	Сгибание и складывание бумаги	3				https://resh.edu.ru/subject/lesson/4230/start/
2.7	Ножницы – режущий инструмент.	3				https://resh.edu.ru/subject/lesson/5965/

	Резание бумаги и тонкого картона ножницами. Понятие «конструкция». Мир профессий					
2.8	Шаблон – приспособление. Разметка бумажных деталей по шаблону	5				https://resh.edu.ru/subject/lesson/5969/
2.9	Общее представление о тканях и нитках. Мир профессий	1				https://resh.edu.ru/subject/lesson/4228/
2.10	Швейные иглы и приспособления	1				https://resh.edu.ru/subject/lesson/5366/
2.11	Варианты строчки прямого стежка (перевивы). Вышивка	3				
2.12	Выставка работ. Итоговое занятие	1				
Итого по разделу		29				
ОБЩЕЕ КОЛИЧЕСТВО ЧАСОВ ПО ПРОГРАММЕ		33	0	0		

2 класс

№ п/п	Тема урока	Количество часов			Дата изучения	Электронные цифровые образовательные ресурсы
		Всего	Контрольные работы	Практические работы		
Раздел 1. Технологии, профессии и производства.						
1.1	Средства художественной выразительности	5				https://resh.edu.ru/subject/lesson/4311/conspect/

	(композиция, цвет, форма, размер, тон, светотень, симметрия) в работах мастеров. Мир профессий. Мастера и их профессии					
Итого по разделу		5				
Раздел 2. Технологии ручной обработки материалов. Конструирование и моделирование.						
2.1	Технология и технологические операции ручной обработки материалов	4				https://resh.edu.ru/subject/lesson/5367/conspect/
2.2	Технология и технологические операции ручной обработки материалов (общее представление)	1				https://resh.edu.ru/subject/lesson/5367/conspect/
2.3	Элементы графической грамоты. Мир профессий	2				
2.4	Разметка прямоугольных деталей от двух прямых углов по линейке	3				https://resh.edu.ru/subject/lesson/5369/start/220225/
2.5	Угольник – чертежный (контрольно-измерительный) инструмент. Разметка прямоугольных деталей по угольнику	1				
2.6	Циркуль – чертежный (контрольно-измерительный) инструмент. Разметка круглых деталей циркулем	2				
2.7	Подвижное и неподвижное соединение деталей. Соединение деталей изделия	5				https://resh.edu.ru/subject/lesson/5371/conspect/220336/
2.8	Машины на службе у человека. Мир профессий	2				
2.9	Технология обработки текстильных материалов.	2				https://resh.edu.ru/subject/lesson/7565/conspect/

	Натуральные ткани. Основные свойства натуральных тканей. Мир профессий					
2.1 0	Технология изготовления швейных изделий. Лекало. Строчка косого стежка и ее варианты	6				https://resh.edu.ru/subject/lesson/5977/conspect/
Итого по разделу		28				
Раздел 3. Итоговый контроль за год						
3.1	Проверочная работа	1	1			
Итого по разделу		1				
ОБЩЕЕ КОЛИЧЕСТВО ЧАСОВ ПО ПРОГРАММЕ		34	1	0		

3 класс

№ п/п	Тема урока	Количество часов			Дата изучения	Электронные цифровые образовательные ресурсы
		Всего	Контрольные работы	Практические работы		
Раздел 1. Технологии, профессии и производства.						
1.1	Современные производства и профессии, связанные с обработкой материалов	2				https://lesson.edu.ru/lesson/0938e4de-50c2-4af7-9ae1-85bc0ab23808 https://lesson.edu.ru/lesson/f8f58616-bf34-49cf-b7f6-89f6bf5dae63
Итого по разделу		2				
Раздел 2. Информационно-коммуникационные технологии						
2.1	Современный информационный мир. Персональный компьютер (ПК) и его назначение	3				https://lesson.edu.ru/lesson/71d4c6b8-df95-46ac-af7b-03c7038182db https://lesson.edu.ru/lesson/4f71a8e0-2999-4e13-9ea7-06c9fceda3f7
Итого по разделу		3				
Раздел 3. Технологии ручной обработки материалов						
3.1	Способы получения объемных рельефных форм и изображений. (технология обработки пластических	4				https://lesson.edu.ru/lesson/b0a68f89-e4cc-4212-b1ae-55bb765f8ccc

	масс, креповой бумаги, фольги). Мир профессий					
3.2	Способы получения объемных рельефных форм и изображений Фольга. Технология обработки фольги. Мир профессий	1				
3.3	Архитектура и строительство. Гофрокартон. Его строение свойства, сферы использования. Мир профессий	1				https://lesson.edu.ru/lesson/ce1a3581-13e1-4f7c-b63b-f076f6baebff
3.4	Объемные формы деталей и изделий. Развертка. Чертеж развертки. Мир профессий	6				https://lesson.edu.ru/lesson/a3858550-ca0b-457a-8ed1-5feb1b325ed1
3.5	Технологии обработки текстильных материалов	4				https://lesson.edu.ru/lesson/07637dea-ab11-4a18-9a94-d6f51a2c16e6
3.6	Пришивание пуговиц. Ремонт одежды	2				https://lesson.edu.ru/lesson/0c48a1ce-7045-4066-9cb9-58ce81779975
3.7	Современные производства и профессии (история швейной машины или другое). Мир профессий	4				https://lesson.edu.ru/lesson/9a6e013b-8230-468d-b75e-0074d6aad2d6
Итого по разделу		22				
Раздел 4. Конструирование и моделирование						
4.1	Конструирование изделий из разных	6				https://lesson.edu.ru/lesson/3ec026e5-28f9-4b74-97af-9e8a918d5402

	материалов, в том числе наборов «Конструктор» по заданным условиям. Мир профессий					
Итого по разделу		6				
Раздел 5. Итоговый контроль за год						
5.1	Проверочная работа	1	1			
Итого по разделу		1				
ОБЩЕЕ КОЛИЧЕСТВО ЧАСОВ ПО ПРОГРАММЕ		34	1	0		

4 класс

№ п/п	Тема урока	Количество часов			Дата изучения	Электронные цифровые образовательные ресурсы
		Всего	Контрольные работы	Практические работы		
Раздел 1. Технологии, профессии и производства						
1.1	Технологии, профессии и производства. Современные производства и профессии	2				https://lesson.edu.ru/lesson/da36ab94-7541-49f3-b9ae-d00386201367 https://lesson.edu.ru/lesson/51656c9b-9bbd-4d0f-98e4-f9cd4c7527af
Итого по разделу		2				
Раздел 2. Информационно-коммуникационные технологии						
2.1	Информационно-коммуникационные технологии	3				https://lesson.edu.ru/lesson/d70776c4-61ae-477e-82a8-a4dbf315540d https://lesson.edu.ru/lesson/22c13f06-7c38-48c4-91f0-7216f39356d6
Итого по разделу		3				
Раздел 3. Конструирование и моделирование						
3.1	Конструирование робототехнических моделей	5				https://lesson.edu.ru/lesson/768d8afe-99eb-4a27-8266-6ab4830410b7 https://lesson.edu.ru/lesson/d675da15-6d70-4f34-a770-f493648ea94e
Итого по разделу		5				
Раздел 4. Технологии ручной обработки материалов. Конструирование и моделирование						

4.1	Конструирование сложных изделий из бумаги и картона	4				https://myschool.edu.ru/
4.2	Конструирование объемных изделий из разверток	3				https://myschool.edu.ru/
4.3	Интерьеры разных времен. Декор интерьера. Мир профессий	3				https://myschool.edu.ru/ https://resh.edu.ru/
4.4	Синтетические материалы. Мир профессий	5				https://lesson.edu.ru/lesson/332a6260-7ab0-4dc6-bd46-2e2cd5388cce
4.5	История одежды и текстильных материалов. Мир профессий	5				https://lesson.edu.ru/lesson/2664bce9-62f2-47ad-a25f-d2c788b078cf https://lesson.edu.ru/lesson/47da2f50-9d1e-471e-9751-3fd84dd2e30d
4.6	Конструирование и моделирование. Конструирование изделий из разных материалов, в том числе наборов «Конструктор» по заданным условиям	3				https://lib.myschool.edu.ru/market https://myschool.edu.ru/
Итого по разделу		23				
Раздел 5. Итоговый контроль за год						
5.1	Подготовка портфолио. Проверочная работа	1	1			
Итого по разделу		1				
ОБЩЕЕ КОЛИЧЕСТВО ЧАСОВ ПО ПРОГРАММЕ		34	1	0		

Рабочая программа по учебному предмету «Физическая культура»
Содержание учебного предмета

1 КЛАСС

Знания о физической культуре

Понятие «физическая культура» как занятия физическими упражнениями и спортом по укреплению здоровья, физическому развитию и физической подготовке. Связь физических упражнений с движениями животных и трудовыми действиями древних людей.

Способы самостоятельной деятельности

Режим дня и правила его составления и соблюдения.

Физическое совершенствование

Оздоровительная физическая культура

Гигиена человека и требования к проведению гигиенических процедур. Осанка и комплексы упражнений для правильного её развития. Физические упражнения для физкультминуток и утренней зарядки.

Спортивно-оздоровительная физическая культура

Правила поведения на уроках физической культуры, подбора одежды для занятий в спортивном зале и на открытом воздухе.

Гимнастика с основами акробатики

Исходные положения в физических упражнениях: стойки, упоры, седы, положения лёжа. Строевые упражнения: построение и перестроение в одну и две шеренги, стоя на месте, повороты направо и налево, передвижение в колонне по одному с равномерной скоростью.

Гимнастические упражнения: стилизованные способы передвижения ходьбой и бегом, упражнения с гимнастическим мячом и гимнастической скакалкой, стилизованные гимнастические прыжки.

Акробатические упражнения: подъём туловища из положения лёжа на спине и животе, подъём ног из положения лёжа на животе, сгибание рук в положении упор лёжа, прыжки в группировке, толчком двумя ногами, прыжки в упоре на руки, толчком двумя ногами.

Лыжная подготовка

Переноска лыж к месту занятия. Основная стойка лыжника. Передвижение на лыжах ступающим шагом (без палок). Передвижение на лыжах скользящим шагом (без палок).

Лёгкая атлетика

Равномерная ходьба и равномерный бег. Прыжки в длину и высоту с места толчком двумя ногами, в высоту с прямого разбега.

Подвижные и спортивные игры

Считалки для самостоятельной организации подвижных игр.

Прикладно-ориентированная физическая культура

Развитие основных физических качеств средствами спортивных и подвижных игр. Подготовка к выполнению нормативных требований комплекса ГТО.

2 КЛАСС

Знания о физической культуре

Из истории возникновения физических упражнений и первых соревнований. Зарождение Олимпийских игр древности.

Способы самостоятельной деятельности

Физическое развитие и его измерение. Физические качества человека: сила, быстрота, выносливость, гибкость, координация и способы их измерения. Составление дневника наблюдений по физической культуре.

Физическое совершенствование

Оздоровительная физическая культура

Закаливание организма обтиранием. Составление комплекса утренней зарядки и физкультминутки для занятий в домашних условиях.

Спортивно-оздоровительная физическая культура

Гимнастика с основами акробатики

Правила поведения на занятиях гимнастикой и акробатикой. Строевые команды в построении и перестроении в одну шеренгу и колонну по одному; при поворотах направо и

налево, стоя на месте и в движении. Передвижение в колонне по одному с равномерной и изменяющейся скоростью движения.

Упражнения разминки перед выполнением гимнастических упражнений. Прыжки со скакалкой на двух ногах и поочерёдно на правой и левой ноге на месте. Упражнения с гимнастическим мячом: подбрасывание, перекаты и наклоны с мячом в руках. Танцевальный хороводный шаг, танец галоп.

Лыжная подготовка

Правила поведения на занятиях лыжной подготовкой. Упражнения на лыжах: передвижение двухшажным попеременным ходом, спуск с небольшого склона в основной стойке, торможение лыжными палками на учебной трассе и падением на бок во время спуска.

Лёгкая атлетика

Правила поведения на занятиях лёгкой атлетикой. Броски малого мяча в неподвижную мишень разными способами из положения стоя, сидя и лёжа. Разнообразные сложно-координированные прыжки толчком одной ногой и двумя ногами с места, в движении в разных направлениях, с разной амплитудой и траекторией полёта. Прыжок в высоту с прямого разбега. Ходьба по гимнастической скамейке с изменением скорости и направления движения. Беговые сложно-координационные упражнения: ускорения из разных исходных положений, змейкой, по кругу, обеганием предметов, с преодолением небольших препятствий.

Подвижные игры

Подвижные игры с техническими приёмами спортивных игр (баскетбол, футбол).

Прикладно-ориентированная физическая культура

Подготовка к соревнованиям по комплексу ГТО. Развитие основных физических качеств средствами подвижных и спортивных игр.

3 КЛАСС

Знания о физической культуре

Из истории развития физической культуры у древних народов, населявших территорию России. История появления современного спорта.

Способы самостоятельной деятельности

Виды физических упражнений, используемых на уроках физической культуры: общеразвивающие, подготовительные, соревновательные, их отличительные признаки и предназначение. Способы измерения пульса на занятиях физической культурой (наложение руки под грудь). Дозировка нагрузки при развитии физических качеств на уроках физической культуры. Дозирование физических упражнений для комплексов физкультминутки и утренней зарядки. Составление графика занятий по развитию физических качеств на учебный год.

Физическое совершенствование

Оздоровительная физическая культура

Закаливание организма при помощи обливания под душем. Упражнения дыхательной и зрительной гимнастики, их влияние на восстановление организма после умственной и физической нагрузки.

Спортивно-оздоровительная физическая культура.

Гимнастика с основами акробатики

Строевые упражнения в движении противоходом, перестроении из колонны по одному в колонну по три, стоя на месте и в движении. Упражнения в лазании по канату в три приёма. Упражнения на гимнастической скамейке в передвижении стилизованными способами ходьбы: вперёд, назад, с высоким подниманием колен и изменением положения рук, приставным шагом правым и левым боком. Передвижения по наклонной гимнастической скамейке: равномерной ходьбой с поворотом в разные стороны и движением руками, приставным шагом правым и левым боком.

Упражнения в передвижении по гимнастической стенке: ходьба приставным шагом правым и левым боком по нижней жерди, лазанье разноимённым способом. Прыжки через скакалку с изменяющейся скоростью вращения на двух ногах и поочерёдно на правой и левой ноге, прыжки через скакалку назад с равномерной скоростью.

Ритмическая гимнастика: стилизованные наклоны и повороты туловища с изменением положения рук, стилизованные шаги на месте в сочетании с движением рук, ног и туловища. Упражнения в танцах галоп и полька.

Лёгкая атлетика

Прыжок в длину с разбега, способом согнув ноги. Броски набивного мяча из-за головы в положении сидя и стоя на месте. Беговые упражнения скоростной и координационной направленности: челночный бег, бег с преодолением препятствий, с ускорением и торможением, максимальной скоростью на дистанции 30 м.

Лыжная подготовка

Передвижение одновременным двухшажным ходом. Упражнения в поворотах на лыжах переступанием стоя на месте и в движении. Торможение плугом.

Подвижные и спортивные игры

Подвижные игры на точность движений с приёмами спортивных игр и лыжной подготовки. Баскетбол: ведение баскетбольного мяча, ловля и передача баскетбольного мяча. Волейбол: прямая нижняя подача, приём и передача мяча снизу двумя руками на месте и в движении. Футбол: ведение футбольного мяча, удар по неподвижному футбольному мячу.

Прикладно-ориентированная физическая культура.

Развитие основных физических качеств средствами базовых видов спорта. Подготовка к выполнению нормативных требований комплекса ГТО.

4 КЛАСС

Знания о физической культуре

Из истории развития физической культуры в России. Развитие национальных видов спорта в России.

Способы самостоятельной деятельности

Физическая подготовка. Влияние занятий физической подготовкой на работу организма. Регулирование физической нагрузки по пульсу на самостоятельных занятиях физической подготовкой. Определение тяжести нагрузки на самостоятельных занятиях физической подготовкой по внешним признакам и самочувствию. Определение возрастных особенностей физического развития и физической подготовленности посредством регулярного наблюдения. Оказание первой помощи при травмах во время самостоятельных занятий физической культурой.

Физическое совершенствование

Оздоровительная физическая культура

Оценка состояния осанки, упражнения для профилактики её нарушения (на расслабление мышц спины и профилактику сутулости). Упражнения для снижения массы тела за счёт упражнений с высокой активностью работы больших мышечных групп. Закаливающие процедуры: купание в естественных водоёмах, солнечные и воздушные процедуры.

Спортивно-оздоровительная физическая культура

Гимнастика с основами акробатики

Предупреждение травматизма при выполнении гимнастических и акробатических упражнений. Акробатические комбинации из хорошо освоенных упражнений. Опорный прыжок через гимнастического козла с разбега способом напрыгивания. Упражнения на низкой гимнастической перекладине: висы и упоры, подъём переворотом. Упражнения в танце «Летка-енка».

Лёгкая атлетика

Предупреждение травматизма во время выполнения легкоатлетических упражнений. Прыжок в высоту с разбега перешагиванием. Технические действия при беге по легкоатлетической дистанции: низкий старт, стартовое ускорение, финиширование. Метание малого мяча на дальность стоя на месте.

Лыжная подготовка

Предупреждение травматизма во время занятий лыжной подготовкой. Упражнения в передвижении на лыжах одновременным одношажным ходом.

Подвижные и спортивные игры

Предупреждение травматизма на занятиях подвижными играми. Подвижные игры общефизической подготовки. Волейбол: нижняя боковая подача, приём и передача мяча сверху, выполнение освоенных технических действий в условиях игровой деятельности. Баскетбол: бросок мяча двумя руками от груди с места, выполнение освоенных технических действий в условиях игровой деятельности. Футбол: остановки катящегося мяча внутренней стороной стопы, выполнение освоенных технических действий в условиях игровой деятельности.

Прикладно-ориентированная физическая культура

Упражнения физической подготовки на развитие основных физических качеств. Подготовка к выполнению нормативных требований комплекса ГТО.

Планируемые результаты освоения программы по физической культуре на уровне начального общего образования

Личностные результаты

Личностные результаты освоения программы по физической культуре на уровне начального общего образования достигаются в единстве учебной и воспитательной деятельности в соответствии с традиционными российскими социокультурными и духовно-нравственными ценностями, принятыми в обществе правилами и нормами поведения и способствуют процессам самопознания, самовоспитания и саморазвития, формирования внутренней позиции личности.

В результате изучения физической культуры на уровне начального общего образования у обучающегося будут сформированы следующие личностные результаты:

- становление ценностного отношения к истории и развитию физической культуры народов России, осознание её связи с трудовой деятельностью и укреплением здоровья человека;
- формирование нравственно-этических норм поведения и правил межличностного общения во время подвижных игр и спортивных соревнований, выполнения совместных учебных заданий;
- проявление уважительного отношения к соперникам во время соревновательной деятельности, стремление оказывать первую помощь при травмах и ушибах;
- уважительное отношение к содержанию национальных подвижных игр, этнокультурным формам и видам соревновательной деятельности;
- стремление к формированию культуры здоровья, соблюдению правил здорового образа жизни;
- проявление интереса к исследованию индивидуальных особенностей физического развития и физической подготовленности, влияния занятий физической культурой и спортом на их показатели.

Метапредметные результаты

В результате изучения физической культуры на уровне начального общего образования у обучающегося будут сформированы познавательные универсальные учебные действия, коммуникативные универсальные учебные действия, регулятивные универсальные учебные действия, совместная деятельность.

К концу обучения в **1 классе** у обучающегося будут сформированы следующие универсальные учебные действия.

Познавательные универсальные учебные действия:

- находить общие и отличительные признаки в передвижениях человека и животных;
- устанавливать связь между бытовыми движениями древних людей и физическими упражнениями из современных видов спорта;
- сравнивать способы передвижения ходьбой и бегом, находить между ними общие и отличительные признаки;
- выявлять признаки правильной и неправильной осанки, приводить возможные причины её нарушений.

Коммуникативные универсальные учебные действия:

- воспроизводить названия разучиваемых физических упражнений и их исходные положения;
- высказывать мнение о положительном влиянии занятий физической культурой, оценивать влияние гигиенических процедур на укрепление здоровья;
- управлять эмоциями во время занятий физической культурой и проведения подвижных игр, соблюдать правила поведения и положительно относиться к замечаниям других обучающихся и учителя;
- обсуждать правила проведения подвижных игр, обосновывать объективность определения победителей.

Регулятивные универсальные учебные действия:

- выполнять комплексы физкультминуток, утренней зарядки, упражнений по профилактике нарушения и коррекции осанки;
- выполнять учебные задания по обучению новым физическим упражнениям и развитию физических качеств;
- проявлять уважительное отношение к участникам совместной игровой и соревновательной деятельности.

К концу обучения во 2 классе у обучающегося будут сформированы следующие универсальные учебные действия.

Познавательные универсальные учебные действия:

- характеризовать понятие «физические качества», называть физические качества и определять их отличительные признаки;
- понимать связь между закаливающими процедурами и укреплением здоровья;
- выявлять отличительные признаки упражнений на развитие разных физических качеств, приводить примеры и демонстрировать их выполнение;
- обобщать знания, полученные в практической деятельности, составлять индивидуальные комплексы упражнений физкультминуток и утренней зарядки, упражнений на профилактику нарушения осанки;
- вести наблюдения за изменениями показателей физического развития и физических качеств, проводить процедуры их измерения.

Коммуникативные универсальные учебные действия:

- объяснять назначение упражнений утренней зарядки, приводить соответствующие примеры её положительного влияния на организм обучающихся (в пределах изученного);
- исполнять роль капитана и судьи в подвижных играх, аргументированно высказывать суждения о своих действиях и принятых решениях;
- делать небольшие сообщения по истории возникновения подвижных игр и спортивных соревнований, планированию режима дня, способам измерения показателей физического развития и физической подготовленности.

Регулятивные универсальные учебные действия:

- соблюдать правила поведения на уроках физической культуры с учётом их учебного содержания, находить в них различия (легкоатлетические, гимнастические и игровые уроки, занятия лыжной и плавательной подготовкой);
- выполнять учебные задания по освоению новых физических упражнений и развитию физических качеств в соответствии с указаниями и замечаниями учителя;
- взаимодействовать со сверстниками в процессе выполнения учебных заданий, соблюдать культуру общения и уважительного обращения к другим обучающимся;
- контролировать соответствие двигательных действий правилам подвижных игр, проявлять эмоциональную сдержанность при возникновении ошибок.

К концу обучения в 3 классе у обучающегося будут сформированы следующие универсальные учебные действия.

Познавательные универсальные учебные действия:

- понимать историческую связь развития физических упражнений с трудовыми действиями, приводить примеры упражнений древних людей в современных спортивных соревнованиях;
- объяснять понятие «дозировка нагрузки», правильно применять способы её регулирования на занятиях физической культурой;
- понимать влияние дыхательной и зрительной гимнастики на предупреждение развития утомления при выполнении физических и умственных нагрузок;
- обобщать знания, полученные в практической деятельности, выполнять правила поведения на уроках физической культуры, проводить закаливающие процедуры, занятия по предупреждению нарушения осанки;
- вести наблюдения за динамикой показателей физического развития и физических качеств в течение учебного года, определять их приросты по учебным четвертям (триместрам).

Коммуникативные универсальные учебные действия:

- организовывать совместные подвижные игры, принимать в них активное участие с соблюдением правил и норм этического поведения;
- правильно использовать строевые команды, названия упражнений и способов деятельности во время совместного выполнения учебных заданий;
- активно участвовать в обсуждении учебных заданий, анализе выполнения физических упражнений и технических действий из осваиваемых видов спорта;
- делать небольшие сообщения по результатам выполнения учебных заданий, организации и проведения самостоятельных занятий физической культурой.

Регулятивные универсальные учебные действия:

- контролировать выполнение физических упражнений, корректировать их на основе сравнения с заданными образцами;
- взаимодействовать со сверстниками в процессе учебной и игровой деятельности, контролировать соответствие выполнения игровых действий правилам подвижных игр;
- оценивать сложность возникающих игровых задач, предлагать их совместное коллективное решение.

К концу обучения в **4 классе** у обучающегося будут сформированы следующие универсальные учебные действия.

Познавательные универсальные учебные действия:

- сравнивать показатели индивидуального физического развития и физической подготовленности с возрастными стандартами, находить общие и отличительные особенности;
- выявлять отставание в развитии физических качеств от возрастных стандартов, приводить примеры физических упражнений по их устранению;
- объединять физические упражнения по их целевому предназначению: на профилактику нарушения осанки, развитие силы, быстроты и выносливости.

Коммуникативные универсальные учебные действия:

- взаимодействовать с учителем и обучающимися, воспроизводить ранее изученный материал и отвечать на вопросы в процессе учебного диалога;
- использовать специальные термины и понятия в общении с учителем и обучающимися, применять термины при обучении новым физическим упражнениям, развитию физических качеств;
- оказывать посильную первую помощь во время занятий физической культурой.

Регулятивные универсальные учебные действия:

- выполнять указания учителя, проявлять активность и самостоятельность при выполнении учебных заданий;
- самостоятельно проводить занятия на основе изученного материала и с учётом собственных интересов; оценивать свои успехи в занятиях физической культурой, проявлять стремление к развитию физических качеств, выполнению нормативных требований комплекса ГТО.

Предметные результаты

1 КЛАСС

К концу обучения в **1 классе** обучающийся достигнет следующих предметных результатов по отдельным темам программы по физической культуре:

- приводить примеры основных дневных дел и их распределение в индивидуальном режиме дня;
- соблюдать правила поведения на уроках физической культурой, приводить примеры подбора одежды для самостоятельных занятий;
- выполнять упражнения утренней зарядки и физкультминуток;
- анализировать причины нарушения осанки и демонстрировать упражнения по профилактике её нарушения;
- демонстрировать построение и перестроение из одной шеренги в две и в колонну по одному, выполнять ходьбу и бег с равномерной и изменяющейся скоростью передвижения;
- демонстрировать передвижения стилизованным гимнастическим шагом и бегом, прыжки на месте с поворотами в разные стороны и в длину толчком двумя ногами;
- передвигаться на лыжах ступающим и скользящим шагом (без палок);
- играть в подвижные игры с общеразвивающей направленностью.

2 КЛАСС

К концу обучения во **2 классе** обучающийся достигнет следующих предметных результатов по отдельным темам программы по физической культуре:

- демонстрировать примеры основных физических качеств и высказывать своё суждение об их связи с укреплением здоровья и физическим развитием;
- измерять показатели длины и массы тела, физических качеств с помощью специальных тестовых упражнений, вести наблюдения за их изменениями;
- выполнять броски малого (теннисного) мяча в мишень из разных исходных положений и разными способами, демонстрировать упражнения в подбрасывании гимнастического мяча правой и левой рукой, перебрасывании его с руки на руку, перекачиванию;
- демонстрировать танцевальный хороводный шаг в совместном передвижении;
- выполнять прыжки по разметкам на разное расстояние и с разной амплитудой, в высоту с прямого разбега;
- передвигаться на лыжах двухшажным переменным ходом, спускаться с пологого склона и тормозить падением;
- организовывать и играть в подвижные игры на развитие основных физических качеств, с использованием технических приёмов из спортивных игр;
- выполнять упражнения на развитие физических качеств.

3 КЛАСС

К концу обучения в **3 классе** обучающийся достигнет следующих предметных результатов по отдельным темам программы по физической культуре:

- соблюдать правила во время выполнения гимнастических и акробатических упражнений, легкоатлетической, лыжной, игровой и плавательной подготовки;
- демонстрировать примеры упражнений общеразвивающей, подготовительной и соревновательной направленности, раскрывать их целевое предназначение на занятиях физической культурой;
- измерять частоту пульса и определять физическую нагрузку по её значениям с помощью таблицы стандартных нагрузок;
- выполнять упражнения дыхательной и зрительной гимнастики, объяснять их связь с предупреждением появления утомления;
- выполнять движение противоходом в колонне по одному, перестраиваться из колонны по одному в колонну по три на месте и в движении;

- выполнять ходьбу по гимнастической скамейке с высоким подниманием колен и изменением положения рук, поворотами в правую и левую сторону, двигаться приставным шагом левым и правым боком, спиной вперёд;
- передвигаться по нижней жерди гимнастической стенки приставным шагом в правую и левую сторону, лазать разноимённым способом;
- демонстрировать прыжки через скакалку на двух ногах и попеременно на правой и левой ноге;
- демонстрировать упражнения ритмической гимнастики, движения танцев галоп и полька;
- выполнять бег с преодолением небольших препятствий с разной скоростью, прыжки в длину с разбега способом согнув ноги, броски набивного мяча из положения сидя и стоя;
- передвигаться на лыжах одновременным двухшажным ходом, спускаться с пологого склона в стойке лыжника и тормозить плугом;
- выполнять технические действия спортивных игр: баскетбол (ведение баскетбольного мяча на месте и движении), волейбол (приём мяча снизу и нижняя передача в парах), футбол (ведение футбольного мяча змейкой);
- выполнять упражнения на развитие физических качеств, демонстрировать приросты в их показателях.

4 КЛАСС

К концу обучения в 4 классе обучающийся достигнет следующих предметных результатов по отдельным темам программы по физической культуре:

- объяснять назначение комплекса ГТО и выявлять его связь с подготовкой к труду и защите Родины;
- осознавать положительное влияние занятий физической подготовкой на укрепление здоровья, развитие сердечно-сосудистой и дыхательной систем;
- приводить примеры регулирования физической нагрузки по пульсу при развитии физических качеств: силы, быстроты, выносливости и гибкости;
- приводить примеры оказания первой помощи при травмах во время самостоятельных занятий физической культурой и спортом, характеризовать причины их появления на занятиях гимнастикой и лёгкой атлетикой, лыжной и плавательной подготовкой;
- проявлять готовность оказать первую помощь в случае необходимости;
- демонстрировать акробатические комбинации из 5–7 хорошо освоенных упражнений (с помощью учителя);
- демонстрировать опорный прыжок через гимнастического козла с разбега способом напрыгивания;
- демонстрировать движения танца «Летка-енка» в групповом исполнении под музыкальное сопровождение;
- выполнять прыжок в высоту с разбега перешагиванием;
- выполнять метание малого (теннисного) мяча на дальность;
- выполнять освоенные технические действия спортивных игр баскетбол, волейбол и футбол в условиях игровой деятельности;
- выполнять упражнения на развитие физических качеств, демонстрировать приросты в их показателях.

Тематическое планирование

1 класс

№ п/п	Наименование разделов и тем программы	Количество часов			Электронные (цифровые) образовательные ресурсы
		Всего	Контрольные работы	Практические работы	
<i>Раздел 1. Знания о физической культуре</i>					

1.1	Знания о физической культуре	2			РЭШ 1 класс https://resh.edu.ru/subject/9/1/ МЭШ 1 класс https://uchebnik.mos.ru/catalogue?aliases=lesson_template,video_lesson,video&subject_program_ids=31937349,31937312,31937326,35909095&class_level_ids=1,2,3,4
Итого по разделу		2			
Раздел 2. Способы самостоятельной деятельности					
2.1	Режим дня школьника	1			РЭШ 1 класс https://resh.edu.ru/subject/9/1/ МЭШ 1 класс https://uchebnik.mos.ru/catalogue?aliases=lesson_template,video_lesson,video&subject_program_ids=31937349,31937312,31937326,35909095&class_level_ids=1,2,3,4
Итого по разделу		1			
ФИЗИЧЕСКОЕ СОВЕРШЕНСТВОВАНИЕ					
Раздел 1. Оздоровительная физическая культура					
1.1	Гигиена человека	1			РЭШ 1 класс https://resh.edu.ru/subject/lesson/5097/conspect/
1.2	Осанка человека	1			РЭШ 1 класс https://resh.edu.ru/subject/lesson/6013/conspect/
1.3	Утренняя зарядка и физкультминутки в режиме дня школьника	1			РЭШ 1 класс РЭШ 1 класс https://resh.edu.ru/subject/lesson/5736/conspect/
Итого по разделу		3			
Раздел 2. Спортивно-оздоровительная физическая культура					
2.1	Гимнастика с основами акробатики	18			РЭШ 1 класс https://resh.edu.ru/subject/9/1/ МЭШ 1 класс https://uchebnik.mos.ru/catalogue?aliases=lesson_template,video_lesson,video&subject_program_ids=31937349,31937312,31937326,35909095&class_level_ids=1,2,3,4

2.2	Лыжная подготовка	12			РЭШ 1 класс https://resh.edu.ru/subject/lesson/5740/main/
2.3	Легкая атлетика	18			РЭШ 1 класс https://resh.edu.ru/subject/lesson/5739/
2.4	Подвижные и спортивные игры	19			РЭШ 1 класс https://resh.edu.ru/subject/9/1/ МЭШ 1 класс https://uchebnik.mos.ru/catalogue?aliases=lesson_template,video_lesson,video&subject_program_ids=31937349,31937312,31937326,35909095&class_level_ids=1,2,3,4
Итого по разделу		67			
Раздел 3. Прикладно-ориентированная физическая культура					
3.1	Подготовка к выполнению нормативных требований комплекса ГТО	26			http://olimp.kcbux.ru/Raznoe/gto/gto-stup-01.php
Итого по разделу		26			
ОБЩЕЕ КОЛИЧЕСТВО ЧАСОВ ПО ПРОГРАММЕ		99	0	0	

2 класс

№ п/п	Наименование разделов и тем программы	Количество часов			Электронные (цифровые) образовательные ресурсы
		Всего	Контрольные работы	Практические работы	
Раздел 1. Знания о физической культуре					
1.1	Знания о физической культуре	3			РЭШ 2 класс https://resh.edu.ru/subject/9/2/ МЭШ 2 класс https://uchebnik.mos.ru/catalogue?aliases=lesson_template,video_lesson,video&subject_program_ids=31937349,31937312,31937326,35909095&class_level_ids=1,2,3,4
Итого по разделу		3			
Раздел 2. Способы самостоятельной деятельности					
2.1	Физическое развитие и его измерение	9			РЭШ 2 класс https://resh.edu.ru/subject

					/9/2/ МЭШ 2 класс https://uchebnik.mos.ru/catalogue?aliases=lesson_template,video_lesson,video&subject_program_ids=31937349,31937312,31937326,35909095&class_level_ids=1,2,3,4
Итого по разделу		9			
ФИЗИЧЕСКОЕ СОВЕРШЕНСТВОВАНИЕ					
<i>Раздел 1. Оздоровительная физическая культура</i>					
1.1	Занятия по укреплению здоровья	1			РЭШ 2 класс https://resh.edu.ru/subject/lesson/6010/conspect/
1.2	Индивидуальные комплексы утренней зарядки	2			РЭШ 2 класс https://resh.edu.ru/subject/lesson/4193/main/
Итого по разделу		3			
<i>Раздел 2. Спортивно-оздоровительная физическая культура</i>					
2.1	Гимнастика основами акробатики	14			РЭШ 2 класс https://resh.edu.ru/subject/9/2/ МЭШ 2 класс https://uchebnik.mos.ru/catalogue?aliases=lesson_template,video_lesson,video&subject_program_ids=31937349,31937312,31937326,35909095&class_level_ids=1,2,3,4
2.2	Лыжная подготовка	12			РЭШ 2 класс https://resh.edu.ru/subject/lesson/6167/conspect/
2.3	Легкая атлетика	14			РЭШ 2 класс https://resh.edu.ru/subject/lesson/6130/main/
2.4	Подвижные игры	19			РЭШ 2 класс https://resh.edu.ru/subject/9/2/ МЭШ 2 класс https://uchebnik.mos.ru/catalogue?aliases=lesson_template,video_lesson,video&subject_program_ids=31937349,31937312,31937326,35909095&class_level_ids=1,2,3,4
Итого по разделу		59			
<i>Раздел 3. Прикладно-ориентированная физическая культура</i>					

3.1	Подготовка к выполнению нормативных требований комплекса ГТО	28			http://olimp.kcbux.ru/Raznoe/gto/gto-stup-01.php
Итого по разделу		28			
ОБЩЕЕ КОЛИЧЕСТВО ЧАСОВ ПО ПРОГРАММЕ		102	0	0	

3 класс

№ п/п	Наименование разделов и тем программы	Количество часов			Электронные (цифровые) образовательные ресурсы
		Всего	Контрольные работы	Практические работы	
Раздел 1. Знания о физической культуре					
1.1	Знания о физической культуре	2			РЭШ 3 класс https://resh.edu.ru/subject/9/3/ МЭШ 3 класс https://uchebnik.mos.ru/catalogue?aliases=lesson_template,video_lesson,video&subject_program_ids=31937349,31937312,31937326,35909095&class_level_ids=1,2,3,4
Итого по разделу		2			
Раздел 2. Способы самостоятельной деятельности					
2.1	Виды физических упражнений, используемых на уроках	1			РЭШ 3 класс https://resh.edu.ru/subject/lesson/6012/conspect/
2.2	Измерение пульса на уроках физической культуры	1			РЭШ 3 класс https://resh.edu.ru/subject/lesson/6012/main/
2.3	Физическая нагрузка	2			
Итого по разделу		4			
ФИЗИЧЕСКОЕ СОВЕРШЕНСТВОВАНИЕ					
Раздел 1. Оздоровительная физическая культура					
1.1	Закаливание организма	1			РЭШ 3 класс https://resh.edu.ru/subject/lesson/6010/conspect/
1.2	Дыхательная и зрительная гимнастика	1			РЭШ 3 класс https://resh.edu.ru/subject/lesson/7452/conspect/
Итого по разделу		2			
Раздел 2. Спортивно-оздоровительная физическая культура					
2.1	Гимнастика с	16			РЭШ 3 класс

	основами акробатики				https://resh.edu.ru/subject/9/3/ МЭШ 3 класс https://uchebnik.mos.ru/catalogue?aliases=lesson_template,video_lesson,video&subject_program_ids=31937349,31937312,31937326,35909095&class_level_ids=1,2,3,4
2.2	Легкая атлетика	10			РЭШ 3 класс https://resh.edu.ru/subject/lesson/6178/conspect/
2.3	Лыжная подготовка	12			РЭШ 3 класс https://resh.edu.ru/subject/lesson/6180/conspect/
2.5	Подвижные и спортивные игры	16			РЭШ 3 класс https://resh.edu.ru/subject/lesson/5132/conspect/
Итого по разделу		66			
Раздел 3. Прикладно-ориентированная физическая культура					
3.1	Подготовка к выполнению нормативных требований комплекса ГТО	28			РЭШ 3 класс https://resh.edu.ru/subject/lesson/7439/conspect/
Итого по разделу		28			
ОБЩЕЕ КОЛИЧЕСТВО ЧАСОВ ПО ПРОГРАММЕ		102	0	0	

4 класс

№ п/п	Наименование разделов и тем программы	Количество часов			Электронные (цифровые) образовательные ресурсы
		Всего	Контрольные работы	Практические работы	
Раздел 1. Знания о физической культуре					
1.1	Знания о физической культуре	2			РЭШ 4 класс https://resh.edu.ru/subject/9/4/ МЭШ 4 класс https://uchebnik.mos.ru/catalogue?aliases=lesson_template,video_lesson,video&subject_program_ids=31937349,31937312,31937326,35909095&class_level_ids=1,2,3,4
Итого по разделу		2			
Раздел 2. Способы самостоятельной деятельности					

2.1	Самостоятельная физическая подготовка	2			РЭШ 4 класс https://resh.edu.ru/subject/lesson/6186/
2.2	Профилактика предупреждения травм и оказание первой помощи при их возникновении	2			РЭШ 4 класс https://resh.edu.ru/subject/lesson/6188/
Итого по разделу		4			
ФИЗИЧЕСКОЕ СОВЕРШЕНСТВОВАНИЕ					
<i>Раздел 1. Оздоровительная физическая культура</i>					
1.1	Упражнения для профилактики нарушения осанки и снижения массы тела	1			РЭШ 4 класс https://resh.edu.ru/subject/lesson/6185/
1.2	Закаливание организма	1			РЭШ 4 класс https://resh.edu.ru/subject/lesson/6187/
Итого по разделу		2			
<i>Раздел 2. Спортивно-оздоровительная физическая культура</i>					
2.1	Гимнастика с основами акробатики	12			РЭШ 4 класс https://resh.edu.ru/subject/lesson/6219/
2.2	Легкая атлетика	10			РЭШ 4 класс https://resh.edu.ru/subject/lesson/4601/
2.3	Лыжная подготовка	12			РЭШ 4 класс https://resh.edu.ru/subject/lesson/6221/ https://resh.edu.ru/subject/lesson/5169/
2.4	Подвижные спортивные игры	12			РЭШ 4 класс https://resh.edu.ru/subject/lesson/6190/ https://resh.edu.ru/subject/lesson/6193/
Итого по разделу		46			
<i>Раздел 3. Прикладно-ориентированная физическая культура</i>					
3.1	Подготовка к выполнению нормативных требований комплекса ГТО	14			РЭШ 4 класс http://olimp.kcbux.ru/Raznoe/gto/gto-stup-01.php
Итого по разделу		14			
ОБЩЕЕ КОЛИЧЕСТВО ЧАСОВ ПО ПРОГРАММЕ		68	0	0	

РАБОЧАЯ ПРОГРАММА КУРСА ВНЕУРОЧНОЙ ДЕЯТЕЛЬНОСТИ
«РАЗГОВОРЫ О ВАЖНОМ»
(1-4 классы)

Содержание курса

С чего начинается Родина? Колыбельная песня мамы, первая игрушка, первая книга. Малая Родина: родная природа, школа, друзья, культура и история родного края. Ответственность гражданина за судьбу своей Отчизны. Историческая память народа и каждого человека. Связь (преемственность) поколений – основа развития общества и каждого человека. Историческая память

– это стремление поколения, живущего в настоящее время, принять и воспитывать в себе качества, которые отражают нравственные ценности предыдущих поколений («Там, где Россия», «Что такое Родина? (региональный и местный компонент)»,

«День народного единства», «Урок памяти»).

Любовь к Родине, патриотизм — качества гражданина России. Любовь к родному краю, способность любоваться природой, беречь её — часть любви к Отчизне. Преемственность поколений в готовности защищать родную землю. Великая Отечественная война: герои,

подвиги, самопожертвование. Непокоренный Ленинград: страницы истории блокады города («Зоя. К 101-летию со дня рождения Зои Космодемьянской», «Непокоренные. 81 год со дня полного освобождения Ленинграда от фашистской блокады», «День защитника Отечества. 281 год со дня рождения Ф. Ушакова», «Союзники России», «Урок памяти»).

Конституция Российской Федерации — главный закон государства. Что такое права и обязанности гражданина. Права ребёнка в России. Примеры выполнения обязанностей членами общества. Избирательная система в России (общее представление) («Главный закон страны», «Избирательная система России(31 лет ЦИК)», «Налоговая грамотность»).

Любовь к родной природе, ее охрана и защита – проявление патриотических чувств. Россия от края и до края: разнообразие природы, объекты природы, вошедшие в список мирового достояния ЮНЕСКО. Природа малой Родины. Природные достопримечательности Поволжья, Севера, Сибири, Дальнего Востока. Крым – природная жемчужина. Симферополь — столица Республики Крым, «ворота Крыма» («Крым. Путь домой», «Я вижу Землю! Это так красиво», «Экологичное потребление»).

Нравственные ценности российского общества. Трудовая деятельность россиян, созидательный труд на благо Отчизны. Многообразие профессий, люди особых профессий (спецназ, МЧС, полиция, гражданская авиация) («День спецназа», «Первым делом самолеты». О гражданской авиации»).

Герои нашего времени. Профессии прошлого и профессии будущего — что будет нужно стране, когда я вырасту? Профессии моих родителей, бабушек и дедушек. Профессиональные династии. Зачем нужно учиться всё время, пока работаешь? («Труд крут!», «Как найти свое место в обществе», «Герои нашего времени»).

Гуманизм, доброта, волонтерская деятельность — качество настоящего человека, способность оказать помощь, поддержку, проявить заботу и милосердие. Доброе дело: кому оно необходимо и для кого предназначено. Добрые дела граждан России в прошлые времена: благотворительность граждан; пожертвование как одна из заповедей в традиционных религиях.

Деятельность добровольцев как социальное служение в военное и мирное время: примеры из истории и современной жизни. Качества людей, которых называют добровольцами: милосердие, гуманность, сопереживание.

Как младший школьник может проявить добрые чувства к другим людям? («Мы вместе», «О взаимоотношениях в коллективе (Всемирный день психического здоровья, профилактика буллинга)»).

Детские общественные организации в России и их деятельность – мы вместе, и мы делаем добрые дела. Наша помощь нужна тем, кто в ней нуждается: больным, старым, слабым («Будь готов! Ко дню детских общественных организаций»). Всемирный фестиваль молодежи

Учебный коллектив. Правила взаимодействия в учебной деятельности. Взаимоответственность членов учебного коллектива за успехи одноклассников, помощь, поддержка в коллективе – залог его благополучия и отсутствия конфликтов. Противостояние отрицательным влияниям («Всемирный день психического здоровья, профилактика буллинга»), «Россия – здоровая держава»).

Государственные праздники Российской Федерации:

– Новый год, — замечательный общенародный праздник. Традиции празднования Нового года в разных странах. История возникновения новогоднего праздника в России. Рождество (7 января). История праздника Рождества Христова. Рождественские традиции в России. История создания новогодних игрушек («Новогодние семейные традиции разных народов России»).

– День российской науки (8 февраля). Наука и научные открытия в России. Значение научных открытий для прогресса общества и развития человека. Преемственность поколений в научных достижениях. Выдающиеся ученые прошлых веков: М.В. Ломоносов, Д.И. Менделеев, К. Э. Циолковский. Научные открытия российских учёных, без которых невозможно представить современный мир: телеграф, цветная фотография, радиоприёмник, ранцевый парашют, наркоз, искусственное сердце. Качества ученого: талант, вдохновение, упорство, увлеченность. Проявление интереса к научным знаниям и деятельности российских ученых.

Желание расширять свои знания, участвовать в школьной опытно- исследовательской деятельности. Что такое виртуальный мир и кто его создаёт?

«Плюсы» и «минусы» виртуального мира. Правила безопасного пользования Интернет-ресурсами. («Россия: взгляд в будущее», «Технологический суверенитет/цифровая экономика/новые профессии», «191 год со дня рождения Д. Менделеева. День российской науки»).

– День защитника Отечества (23 февраля). История рождения праздника. Защита Отечества — обязанность гражданина Российской Федерации, проявление любви к родной земле, Родине. Армия в годы войны и мирное время: всегда есть место подвигу. Качество российского воина: смелость, героизм, самопожертвование («День защитника Отечества. 281 год со дня рождения Ф. Ушакова»).

– Международный женский день (8 марта) — праздник благодарности и любви к женщине. Женщина в современном обществе — труженица, мать, воспитатель детей. Великие женщины в истории России, прославившие свою Отчизну («О взаимоотношениях в семье (День матери)»).

– День космонавтики (12 апреля). Страницы истории российской космонавтики. Первый искусственный спутник Земли; Луноход-1; первый полёт человека в космос – Ю. А. Гагарин; первый выход в открытый космос — А. А. Леонов; самый длительный полёт в космосе — Валерий Поляков. Гордость россиян за успехи страны в освоении космоса («Я вижу Землю! Это так красиво»).

– Праздник Весны и Труда (1 мая). Истории праздника – 100 лет. Последний весенний месяц связан с разнообразными работами в поле, в саду, в огороде. С давних времен люди желали друг другу хорошего урожая, удачного лета. Традиция изменилась, когда женщины-работницы выступили на митинге с требованиями прекратить эксплуатировать детский труд и повысить заработную плату женщинам («Труд крут!»).

– День Победы (9 мая). Великая победа советской армии в Великой Отечественной войне. Какое чувство вело советских людей на борьбу за свободу своей Родины? Вклад в победу советских воинов, тыла, партизанского движения. Кто такие фашисты? Почему они хотели сделать все народы своими рабами? Преступления нацистов: концлагерь как места принудительной жестокой изоляции. Дети Освенцима. 11 апреля — день освобождения узников концлагерей. Связь (преемственность) поколений: бессмертный полк — помним, любим, гордимся («День памяти»).

– День России (12 июня) – праздник всех, кто любит свою страну, заботиться о ее процветании. Этот праздник – символ свободы, гражданского мира, согласия всех народов Российской Федерации. В это день каждый еще раз вспомнит о том, что Россия – это мы, живущие в больших и малых городах, на берегах Северного Ледовитого океана и на склонах Кавказских гор, в Поволжье и за Уралом.... В этот день мы еще раз убеждаемся, что все народы нашей страны – едины («Там, где Россия»).

– День знаний (1 сентября). Наша страна предоставляет любому ребёнку возможность с 6,5 лет учиться в школе. Знания — ценность, которая необходима не только каждому человеку, но и всему обществу. Знания — основа успешного развития человека и общества. Каждый должен стремиться к обогащению и расширению своих знаний («День Знаний»).

– День учителя (5 октября). Учитель — важнейшая в обществе профессия. Назначение учителя – социальное служение, образование и воспитание подрастающего поколения. Учитель — советчик, помощник, участник познавательной деятельности школьников. Оценка учительского труда. Страницы истории развития образования. Первые школы, первые учителя-монахи. Влияние книгопечатания на развитие образования. И. Федоров. Великие педагоги прошлого. Учебники К.Д. Ушинского для обучения грамоте детей. Яснополянская школа Л. Н. Толстого («День учителя (советники по воспитанию)»).

– День народного единства (4 ноября). Этот праздник – проявление гордости и поклонения предшествующим поколениям, которые не раз проявляли патриотические чувства,

объединялись в те времена, когда Родина нуждалась в защите. Так было в 1612 году, когда Минин и Пожарский собрали народное ополчение для борьбы с иноземными захватчиками. Так было в 1941-1945 годах воевая Великой Отечественной войны с фашистами. («День народного единства»).

Различные праздники, посвященные истории и культуре России:

Историческая память: Пётр и Феврония Муромские – символ любви и взаимопонимания в семейной жизни. Ценности российской семьи: любовь, взаимопонимание, участие в семейном хозяйстве, воспитании детей). Семья – первый в жизни ребенка коллектив. Традиции, обычаи, трудовая и досуговая деятельность; взаимоотношения в семьях разных народов РФ. Поколения в семье. Семейное «древо». Особое отношение к старшему поколению, проявление действенного уважения, внимания к бабушкам и дедушкам, забота о них. Роль отца в семье, участие в хозяйственной деятельности, досуге семьи, укреплении традиционных семейных ценностей. Понимание роли отца как родителя, участие в воспитании детей, отцовское влияние на сына и/или дочь. Мать, мама — главные в жизни человека слова. Мать — хозяйка в доме, хранительница семейного очага, воспитательница детей. С первых дней жизни рядом с ребёнком всё время присутствует мама — человек, чьё сердце бьётся чаще и сильнее, чем у других людей («О взаимоотношениях в семье (День матери)»).

Культура России. Что такое творчество? Люди творческих профессий: поэты, художники, композиторы, артисты, создатели игрушек. Примеры народных промыслов. Искусство в жизни человека. Страницы истории становления искусства в России: от Древней Руси до современности (скоморохи, первые театры опера и балета, драматические театры в России). Музыкальное, изобразительное, театральное, цирковое искусства и его выдающиеся представители. К. С. Станиславский — великий деятель театрального искусства: яркие страницы жизни деятельности. Значение российской культуры для всего мира («По ту сторону экрана. 116 лет кино в России», «Цирк! Цирк! Цирк! (К Международному дню цирка)», «От «А» до «Я», 451 год «Азбуке» Ивана Федорова»).

Великая российская литература. Великие поэты России: А. С. Пушкин – создатель нового русского языка поэзии. Памятные даты календаря: дни памяти российских писателей и поэтов прошлых веков. Николай Васильевич Гоголь – русский писатель, внесший вклад в развитие отечественной литературы («216-летие со дня рождения Н. В. Гоголя», «Русский язык. Великий и могучий. 226 лет со дня рождения А. С. Пушкина»).

Планируемые результаты освоения курса внеурочной деятельности «Разговоры о важном»

Занятия в рамках программы направлены на обеспечение достижения школьниками следующих личностных, метапредметных и предметных образовательных результатов.

Личностные результаты

Гражданско-патриотическое воспитание: осознание своей этнокультурной и российской гражданской идентичности; сопричастность к прошлому, настоящему и будущему своей страны и родного края; уважение к своему и другим народам; первоначальные представления о человеке как члене общества, о правах и обязанности гражданина, качествах патриота своей страны.

Духовно-нравственное воспитание: понимание связи человека с окружающим миром; бережное отношение к среде обитания; проявление заботы о природе; неприятие действий, приносящих ей вред. Признание индивидуальности каждого человека; проявление сопереживания, уважения и доброжелательности; неприятие любых форм поведения, направленных на причинение физического и морального вреда другим людям; выполнение нравственно-этических норм поведения и правил межличностных отношений.

Эстетическое воспитание: уважительное отношение и интерес к художественной культуре, восприимчивость к разным видам искусства, традициям и творчеству своего и других народов; стремление к самовыражению в разных видах художественной деятельности.

Физическое воспитание, культура здоровья и эмоционального благополучия: соблюдение правил здорового и безопасного (для себя и других людей) образа жизни в

окружающей среде (в том числе информационной); бережное отношение к физическому и психическому здоровью.

Трудовое воспитание: осознание ценности труда в жизни человека и общества, ответственное потребление и бережное отношение к результатам труда, интерес к различным профессиям.

Ценности научного познания: первоначальные представления о научной картине мира; познавательные интересы, активность, инициативность, любознательность и самостоятельность в познании. Проявление желания обогащать свои знания, способность к поисково-исследовательской деятельности.

Метапредметные результаты

Универсальные учебные познавательные действия: для решения предложенных учебных задач использовать интеллектуальные операции (сравнение, анализ, классификацию), оценивать ситуации нравственного и безнравственного поведения, приводить примеры событий, фактов, демонстрирующих отношение человека к окружающему миру, проявление нравственно-этических качеств. Работать с информацией, представленной в текстовом, иллюстративном, графическом виде.

Универсальные учебные коммуникативные действия: проявлять активность в диалогах, дискуссиях, высказывать свое мнение по поводу обсуждаемых проблем; соблюдать правила ведения диалога и дискуссии; создавать устные и письменные высказывания, небольшие тексты (описание, рассуждение); проявлять желание готовить небольшие публичные выступления.

Универсальные учебные регулятивные действия: признавать возможность существования разных точек зрения; корректно и аргументированно высказывать свое мнение. Принимать участие в планировании действий и операций по решению учебной задачи, оценивать свое участие в общей беседе (дискуссии, учебном диалоге).

Занятия «Разговоры о важном» позволяют осуществить решение задач по освоению **предметных планируемых результатов**.

Многие темы «Разговоров о важном» строятся на использовании содержания учебных предметов. Это позволяет совершенствовать функциональную грамотность младших школьников: развивать умения использовать полученные знания в нестандартных ситуациях; отбирать, анализировать и оценивать информацию в соответствии с учебной задачей; строить высказывания и тексты с учетом правил русского языка.

Предметные результаты освоения программы внеурочной деятельности

«Разговоры о важном» представлены с учетом специфики содержания предметных областей, к которым имеет отношение содержание курса внеурочной деятельности:

Русский язык: первоначальное представление о многообразии языков и культур на территории Российской Федерации, о языке как одной из главных духовно-нравственных ценностей народа; понимание роли языка как основного средства общения; осознание значения русского языка как государственного языка Российской Федерации; понимание роли русского языка как языка межнационального общения; осознание правильной устной и письменной речи как показателя общей культуры человека; овладение основными видами речевой деятельности на основе первоначальных представлений о нормах современного русского литературного языка; использование в речевой деятельности норм современного русского литературного языка и речевого этикета.

Литературное чтение: осознание значимости художественной литературы и произведений устного народного творчества для всестороннего развития личности человека; первоначальное представление о многообразии жанров художественных произведений и произведений устного народного творчества; овладение элементарными умениями анализа и интерпретации текста.

Иностранный язык: знакомство представителей других стран с культурой своего народа.

Математика и информатика: развитие логического мышления; приобретение опыта работы с информацией, представленной в графической и текстовой форме, развитие умений извлекать, анализировать, использовать информацию и делать выводы.

Окружающий мир: сформированность уважительного отношения к своей семье и семейным традициям, Организации, родному краю, России, ее истории и культуре, природе; сформированность чувства гордости за национальные свершения, открытия, победы; первоначальные представления о природных и социальных объектах как компонентах единого мира, о многообразии объектов и явлений природы; о связи мира живой и неживой природы; сформированность основ рационального поведения и обоснованного принятия решений; первоначальные представления о традициях и обычаях, хозяйственных занятиях населения и массовых профессиях родного края, достопримечательностях столицы России и родного края, наиболее значимых объектах Всемирного культурного и природного наследия в России; важнейших для страны и личности событиях и фактах прошлого и настоящего России; основных правах и обязанностях гражданина Российской Федерации; развитие умений описывать, сравнивать и группировать изученные природные объекты и явления, выделяя их существенные признаки и отношения между объектами и явлениями; понимание простейших причинно-следственных связей в окружающем мире (в том числе на материале о природе и культуре родного края); приобретение базовых умений работы с доступной информацией (текстовой, графической, аудиовизуальной) о природе и обществе, безопасного использования электронных ресурсов организации и сети Интернет, получения информации из источников в современной информационной среде; формирование навыков здорового и безопасного образа жизни на основе выполнения правил безопасного поведения в окружающей среде, в том числе знаний о небезопасности разглашения личной и финансовой информации при общении с людьми вне семьи, в сети Интернет и опыта соблюдения правил безопасного поведения при использовании личных финансов; приобретение опыта положительного эмоционально-ценностного отношения к природе; стремления действовать в окружающей среде в соответствии с экологическими нормами поведения.

Основы религиозных культур и светской этики: понимание необходимости нравственного совершенствования, духовного развития, роли в этом личных усилий человека; формирование умений анализировать и давать нравственную оценку поступкам, отвечать за них, проявлять готовность к сознательному самоограничению в поведении; построение суждений оценочного характера, раскрывающих значение нравственности, веры как регуляторов поведения человека в обществе и условий духовно-нравственного развития личности; понимание ценности семьи, умение приводить примеры положительного влияния религиозной традиции на отношения в семье, воспитание детей; овладение навыками общения с людьми разного вероисповедания; осознание, что оскорбление представителей другой веры есть нарушение нравственных норм поведения в обществе; понимание ценности человеческой жизни, человеческого достоинства, честного труда людей на благо человека, общества; формирование умений объяснять значение слов "милосердие", "сострадание", "прощение", "дружелюбие"; умение находить образы, приводить примеры проявлений любви к ближнему, милосердия и сострадания в религиозной культуре, истории России, современной жизни; открытость к сотрудничеству, готовность оказывать помощь; осуждение любых случаев унижения человеческого достоинства; знание общепринятых в российском обществе норм морали, отношений и поведения людей, основанных на российских традиционных духовных ценностях, конституционных правах, свободах и обязанностях гражданина.

Изобразительное искусство: выполнение творческих работ с использованием различных художественных материалов и средств художественной выразительности изобразительного искусства; умение характеризовать виды и жанры изобразительного искусства; умение характеризовать отличительные особенности художественных промыслов России.

Музыка: знание основных жанров народной и профессиональной музыки.

Технология: сформированность общих представлений о мире профессий, значении труда в жизни человека и общества, многообразии предметов материальной культуры.

Физическая культура: сформированность общих представлений о физической культуре и спорте, физической активности человека, физических качествах, жизненно важных прикладных умениях и навыках, основных физических упражнениях; умение взаимодействовать со сверстниками в игровых заданиях и игровой деятельности, соблюдая правила честной игры.

Многие темы «Разговоров о важном» выходят за рамки программ учебных предметов и способствуют развитию кругозора младшего школьника, его возрастной эрудиции и общей культуры. Эта функция внеурочной деятельности особенно важна и является после решения воспитательных задач - существенной и приоритетной.

Тематическое планирование

1-4 классы

№ п/п	Наименование разделов и тем программы	Количество часов				Электронные (цифровые) образовательные ресурсы
		Всего	Контрольные работы	Практические работы	Форма проведения занятий	
1	День знаний	1			Беседа, просмотр видеоролика	https://razgovor.edsoo.ru/?year=2023
2	Там, где Россия	1			Интерактивная викторина, просмотр видеоролика, беседа	https://razgovor.edsoo.ru/?year=2023
3	101 год со дня рождения Зои Космодемьянской	1			Беседа, просмотр видеоролика	https://razgovor.edsoo.ru/?year=2023
4	Избирательная система России	1			Интерактивное задание	https://razgovor.edsoo.ru/?year=2023
5	День учителя (советники по воспитанию)	1		1	Дискуссия, создание кластера	https://razgovor.edsoo.ru/?year=2023
6	О взаимоотношениях в коллективе	1			Игра, мастер-класс, мозговой штурм	https://razgovor.edsoo.ru/?year=2023
7	По ту сторону экрана.	1			Беседа, просмотр видеороликов, интерактивная игра	https://razgovor.edsoo.ru/?year=2023

8	День спецназа	1			Беседа, просмотр видеоролика, интерактивное задание	https://razgovor.edsoo.ru/?year=2023
9	День народного единства	1		1	Дискуссия, работа в группах	https://razgovor.edsoo.ru/?year=2023
10	Россия: взгляд в будущее.	1			Беседа, игра-викторина, интерактивное путешествие	https://razgovor.edsoo.ru/?year=2023
11	День матери	1			Беседа, игра	https://razgovor.edsoo.ru/?year=2023
12	Что такое Родина?	1			Беседа	https://razgovor.edsoo.ru/?year=2023
13	Мы вместе	1		1	Беседа, интерактивное задание, работа в группах	https://razgovor.edsoo.ru/?year=2023
14	Главный закон страны	1			Беседа, игра, дискуссия	https://razgovor.edsoo.ru/?year=2023
15	Герои нашего времени	1			Беседа, дискуссия, игра	https://razgovor.edsoo.ru/?year=2023
16	«Новый год – традиции праздника разных народов России»	1			Игра, беседа	https://razgovor.edsoo.ru/?year=2023
17	От А до Я. 451 год "Азбуке" Ивана Фёдорова	1			Эвристическая беседа, интерактивное задание	https://razgovor.edsoo.ru/?year=2023
18	Налоговая грамотность	1			Беседа, блиц-опрос, интерактивное задание	https://razgovor.edsoo.ru/?year=2023

19	Непокоренные (блокада Ленинграда)	1		1	Блиц-опрос, Беседа, работа в парах	https://razgovor.edsoo.ru/?year=2023
20	Союзники России	1			Беседа, блиц- опрос, дискуссия	https://razgovor.edsoo.ru/?year=2023
21	Менделеев. 191 год со дня рождения	1		1	Беседа, блиц- опрос, интерактивное задание, групповая работа	https://razgovor.edsoo.ru/?year=2023
22	День первооткрывателя	1			Беседа, просмотр видеоролика, игра	https://razgovor.edsoo.ru/?year=2023
23	День защитника Отечества.	1		1	Интеллектуальная разминка, дискуссия, беседа, работа в парах	https://razgovor.edsoo.ru/?year=2023
24	Как найти свое место в обществе	1		1	Беседа, групповая работа	https://razgovor.edsoo.ru/?year=2023
25	Всемирный фестиваль молодежи	1			Создание кластера, беседа, дискуссия	https://razgovor.edsoo.ru/?year=2023
26	«Первым делом самолеты». О гражданской авиации	1			Просмотр видеоролика, мастер-класс, беседа	https://razgovor.edsoo.ru/?year=2023
27	Крым. Дорога домой	1		1	Беседа, самостоятельная работа, обмен мнениями	https://razgovor.edsoo.ru/?year=2023
28	Россия - здоровая держава	1		1	Дискуссия, работа в группе	https://razgovor.edsoo.ru/?year=2023
29	Цирк! Цирк! Цирк!	1			Просмотр видеоролика, мастер-класс,	https://razgovor.edsoo.ru/?year=2023

					видео-викторина	
30	«Вижу Землю»	1		1	Беседа, самостоятельная работа	https://razgovor.edsoo.ru/?year=2023
31	216-летие со дня рождения Н. В. Гоголя	1			Беседа, интерактивная игра, дискуссия	https://razgovor.edsoo.ru/?year=2023
32	Экологичное потребление	1		1	Беседа, работа в группах	https://razgovor.edsoo.ru/?year=2023
33	Труд крут	1			Беседа, мозговой штурм, блиц-опрос	https://razgovor.edsoo.ru/?year=2023
34	Урок памяти	1			Беседа	https://razgovor.edsoo.ru/?year=2023
35	Будь готов! Ко дню детских общественных организаций	1			Беседа, мозговой штурм	https://razgovor.edsoo.ru/?year=2023
36	Русский язык. Великий и могучий. 226 со дня рождения А. С. Пушкина	1			Игра «Брейн-ринг», беседа, интерактивное задание	https://razgovor.edsoo.ru/?year=2023
	Итого:	36		11		

**РАБОЧАЯ ПРОГРАММА КУРСА ВНЕУРОЧНОЙ ДЕЯТЕЛЬНОСТИ
«МОЁ ОРЕНБУРЖЬЕ»
(1-4 классы)**

**Содержание программы
1-й год обучения**

Раздел 1. «Род, семья и я» - 4 часа

Тема 1.1. Введение «Краеведение – всестороннее изучение родного края, знание о своих родных местах» - 1 час.

Теория. Введение в образовательную программу. Изучение природы нашего края с древнейших времён – 1 час.

Тема 1.2. «Моя семья» - 1 час.

Теория. Дать понятия «род», «семья», «родословная Первичное знакомство с генеалогией.

Виды родословий, формы сбора и отображения генеалогической информации- 1 час.

Практика. Устный рассказ «О домашних делах, об обязанностях» - 1 час.

Форма контроля: Устный опрос.

Тема 1.3. «Моя семья. Мой дом» - 1 час

Теория. Проектная деятельность- 1 час

Составление семейного альбома, устное описание родственников.

Форма контроля: Устный опрос. Презентация «Семейный альбом»

Раздел 2. «Мой Оренбургский край» - 5 часов

Тема 2.1. «Из истории края Оренбургского» - 2 часа

Теория. История образования края Оренбургского, происхождение названия. Первые жители и строители поселка. Трудовые династии, земляки – участники войны, труженики тыла, дети войны. Умель / Умельм / ес

районе; условиями жизни человека в селе, наш район в годы Великой Отечественной войны – 1 час.

Практика. Модель исследования по теме «Наш район в годы Великой Отечественной войны»- 2 часа.

Тема 4.3. Приграничные районы – 2 часа.

Теория. Приграничные к Кваркенскому району районы Оренбургской области – 1 час.

Практика. Мини-конференция. Краеведческая олимпиада – 1 час.

Тема 4.4. Приграничное государство – 1 час.

Теория. Приграничные государства – 1 час.

Тема 4.5. Люди района, которыми можно гордиться – 2 часа.

Теория. Люди района, которыми можно гордиться – 1 час.

Практика. Проект «Профессия моих родителей – 1 час.

Тема 4.6. Работа над проектом «А в моей семье» - 3 часа.

Теория. Беседа «Моя семья» - 1 час.

Практика. Проектная деятельность – 2 часа.

Тема 4.7. Экологическая тропа. В лес за здоровьем – 1 час.

Практика. Экскурсия в Кваркенский заказник – 1 час.

Тема 4.8. Заглянем в Красную книгу – 1 час.

Практика. Красная книга моего края. Закон об охране природы в России. Красная книга России. Составление Красной книги моего края – 1 час.

Тема 4.9. Первая доврачебная медицинская помощь. Обеспечение безопасности на экскурсии - 1 час.

Практика. Упражнение в оказании первой доврачебной помощи при тепловом ударе, ушибах и переломах – 1 час.

Учебный план
«Моё Оренбуржье»
1-й год обучения
(34 часа в год; 1 час в неделю)

№ п/п	Название темы	Количество часов			Формы проведения
		Всего	Теория	Практика	
Раздел 1. «Род, семья и я» - 4 часа					
1.1.	Введение «Краеведение – всестороннее изучение родного края, знание о своих родных местах».	1	1	-	Беседа Инструктаж по ТБ
1.2.	Моя семья	1	1	1	Практическая работа
1.3.	Моя семья. Мой дом.	1	-	1	Беседа
Раздел 2. «Мой Оренбургский край» - 5 часов					
2.1.	Из истории края Оренбургского	2	1	1	Беседа
2.2.	Чем мы богаты.	1	-	1	Мини- выставка
2.3.	Хозяйство и промышленность области	1	1		Беседа

2.4.	Культурное наследие	1	-	1	Конкурс чтецов Краеведческая олимп.
Раздел 3. «Природа Оренбуржья» - 10 часов					
3.1.	Геологическая история Оренбуржья	2	2	-	Беседа
3.2.	Особенности рельефа Оренбуржья и его изменение	2	1	1	Беседа Виртуальная экскурсия
3.3.	Экология Оренбургской области	1	-	1	Игра «Заповеди природы»
3.4.	Разнообразие растений. Растения области	2	1	1	Защита творческих проектов
3.5.	Животные – часть природы. Животные нашего края.	2	1	1	Фотоконкурс
3.6.	Достопримечательности Оренбургской области	1	1		Презентация
Раздел 4. «Район, в котором я живу» - 16 часов					
4.1.	Рождение Кваркенского района. Герб, флаг, гимн района	2	1	1	Беседа Демонстрация Рисунок
4.2.	Наш край и великие исторические свершения	3	1	2	Модель исследования по теме «Наш район в годы ВОВ»
4.3.	Приграничные районы.	2	1	1	Мини конференция Краеведческая олимпиада
4.4.	Приграничное государство	1	1	-	Беседа Работа с картой
4.5.	Люди района, которыми можно гордиться.	2	1	1	Проект «Профессия моих родителей»

4.6.	Работа над проектом «А в моей семье»	3	1	2	Проектная деятельность
4.7.	Экологическая тропа. В лес за здоровьем.	1	-	1	Защита творческих проектов.
4.8.	Заглянем в Красную книгу.	1		1	Проект « Красная книга моего края» Конкурс.
4.9.	Первая доврачебная медицинская помощь. Обеспечение безопасности на экскурсии.	1	-	1	Практическая работа. Промежуточная аттестация
	Итого	34	15	18	

Содержание программы 2-й год обучения

Раздел 1. Богатства моего края - 4 часа

Тема 1.1. Введение. Краеведение – всестороннее изучение родного края, знание о своих родных местах – 1 час.

Теория. Введение в программу. Инструктаж по технике безопасности – 1 час.

Форма контроля: Устный опрос. Диагностика №1.

Тема 1.2. «Природные богатства моего края» - 2 часа.

Теория. Природные богатства моего края. Что мы подразумеваем под природными богатствами - 1 час.

Практика. Проект «Природные богатства моего края» - 1 час.

Форма контроля: Устный опрос.

Раздел 2. «Мой Оренбургский край» - 5 часов

Тема 2.1. Промышленность моего края – 2 часа.

Теория. Беседа «Всё про промышленность посёлка» - 1 час. **Практика.** Мини сочинение «Моя Родина». – 1 час.

Тема 2.2. «Из истории выращивания пшеницы» - 1 час.

Практика. Экскурсия в библиотеку. Проект. - 1 час.

Тема 2.3. Хлеб – всему голова – 1 час.

Теория. Золотое богатство Оренбургского края – хлеб – 1 час.

Тема 2.4. Культурное наследие – 1 час.

Практика. Конкурс юных чтецов « Живая классика» – 1 час.

Форма контроля : фото выставка, практическая работа, конкурс чтецов, мини сочинение.

Раздел 3. «Природа Оренбуржья» - 10 часов

Тема 3.1. Животный мир моего края «Братья наши меньшие» - 2 часа.

Теория. Беседа «Животный мир моего края». Домашние животные – 1 час.

Практика. Фотоконкурс – 1 час.

Тема 3.2. Животные Оренбургских степей и лесостепей – 2 час.

Теория. Беседа «Животные степей и лесостепей» – 1 час.

Практика. Конкурс рисунков – 1 час.

Тема 3.3. Экология Оренбургской области – 1 час.

Практика. Игра «Заповеди природы» - 1 час.

Тема 3.4. Домашние животные. Правила содержания домашних животных – 2 час

Теория. Беседа «Разнообразие домашних животных» - 1 час.

Практика. Конкурс рисунков – 1 час.

Тема 3.5. Редкие и исчезающие виды растений – 2 часа.

Теория. Растительный мир (общие понятия). Характерные признаки растений. Дикорастущие и культурные растения – 1 час.

Практика. Защита проектов.

Форма контроля: Устный опрос, фотовыставка, практическая работа.

Тема 3.6. « В мире животных и растений». Обобщающее занятие – 1 час.

Раздел 4. «Район, в котором я живу» - 15 часов

Тема 4.1. Достопримечательности района. Где можно отдохнуть – 2 часа.

Теория. Беседа «Достопримечательности района» - 1 час.

Практика. Фотовыставка «Семейный отдых» - 1 час.

Тема 4.2. Наш край и великие исторические свершения – 3 часа.

Теория. Наш район в годы Великой Отечественной войны. Прошлое и настоящее района – 1 час.

Практика. Практическая работа. Мини-сочинение «Каким бы хотелось видеть свой район в будущем» - 2 часа.

Тема 4.3. Люди района, которыми можно гордиться – 4 часа.

Теория. Люди района, которыми можно гордиться – 1 час.

Практика. Защита творческих проектов – 2 часа.

Тема 4.4. Весенний лес – 1 час.

Теория. Растения леса – 1 час.

Тема 4.5. Грибы. Съедобные и ядовитые грибы. Советы – 2 часа.

Теория. Съедобные и ядовитые грибы – 1 час.

Практика. Викторина «Собери лукошко» - 1 час.

Тема 4.6. Экологическая тропа. В лес за здоровьем. – 1 час.

Практика. Экскурсия в Кваркенский заказник – 1 час.

Тема 4.7. Природа моего края – 1 час.

Практика. Защита творческих проектов «Природа моего края» - 1 час.

Тема 4.8. Первая доврачебная медицинская помощь. Обеспечение безопасности на экскурсии - 1 час.

Теория. Оказание первой доврачебной помощи при тепловом ударе, ушибах и переломах – 1 час.

Практика. Упражнение в оказании первой доврачебной помощи при тепловом ударе, ушибах и переломах – 1 час.

Форма контроля: Устный опрос, фотовыставка, олимпиада, исследовательская работа.

Учебный план

«Моё Оренбуржье»

2-й год обучения

(34 часа в год; 1 час в неделю)

№ п/п	Название темы	Количество часов			Форма проведения
		Всего	Теория	Практика	
Раздел 1. « Богатства моего края » - 4 часа					
1.1.	Введение Краеведение – всестороннее изучение родного края, знание о своих родных местах.	1	1	-	Беседа

1.2.	Природные богатства моего края	2 1	1 -	1 1	Практическая работа.
Раздел 2. « Мой Оренбургский край» - 5 часов					
2.1.	Промышленность моего края. Сельское хозяйство моего края	2	1	1	Мини сочинение
2.2.	Из истории выращивания пшеницы.	1	-	1	Проекты и презентации.
2.3.	Хлеб – всему голова	1	1	-	Беседа
2.4.	Культурное наследие	1	-	1	Конкурс чтецов.
Раздел 3. « Природа Оренбуржья» - 10 ч.					
3.1.	Животный мир моего края «Братья наши меньшие»	2	1	1	Фотовыставка.
3.2.	Животные Оренбургских степей и лесостепей.	2	1	1	Виртуальная экскурсия Конкурс рисунков.
3.3.	Экология Оренбургской области	1	-	1	Игра «Заповеди природы».
3.4.	Домашние животные. Правила содержания домашних животных.	2	1	1	Конкурс рисунков.
3.5.	Редкие и исчезающие виды растений.	2	1	1	Защита творческих проектов.
3.6.	« В мире животных и растений»	1	1	-	Викторина
Раздел 4. « Район, в котором я живу» - 15 часов					
4.1.	Достопримечательности района. Где можно отдохнуть.	2	1	1	Фотовыставка «Семейный отдых»
4.2.	Наш край и великие исторические свершения	3	1	2	Мини-сочинение «Каким бы хотелось видеть

					свой район в будущем»
4.3.	Люди района, которыми можно гордиться	4	1	3	Проект «Профессия моих родителей»
4.4.	Весенний лес	1	1	-	Беседа наблюдение
4.5.	Грибы. Съедобные и ядовитые грибы. Советы.	2	1	1	Викторина «Собери лукошко»
4.6.	Экологическая тропа. В лес за здоровьем.	1	-	1	Экскурсия
4.7.	«Природа моего края в опасности»	1	-	1	Защита творческих проектов
4.8.	Первая доврачебная медицинская помощь. Обеспечение безопасности на экскурсии.	1	1	1	Беседа. Промежуточная аттестация
	Итого	34	14	15	

Содержание программы 3-й год обучения

Раздел 1. Введение – 1 час.

Тема 1.1. Введение – 1 час

Теория. Что такое культурное наследие, что такое культура? Содержание понятий «культура», «наследие», «культурное наследие». Равноценность культур всех народов – 1 час.

Раздел 2. Что такое музей? – 2 час

Тема 2.1. Что такое музей? - 1 час.

Теория. Музей – «машина времени». Какие бывают музеи. Музейные профессии - 1 час

Тема 2.2. Экскурсия в краеведческий музей – 1 час.

Практика. Экскурсия в краеведческий музей – 1 час.

Раздел 3. Источники изучения жизни народа – 1 час

Тема 3.1. Источники изучения жизни народа- 2 час.

Теория. Содержание понятия «исторические источники». Классификация источников по группам (картина, фото, вещи, рассказ и записанный рассказ- книга, обычай, ритуал и т.д.) - 1 час.

Практика. Работа в тетрадях творческих заданий: «Нарисуй исторические источники (по выбору детей) и отнеси их к какой-либо группе».

Раздел 4. «Путешествие в страну книг» - 3 часа

Тема 4.1. Путешествие в страну книг – 1 час.

Тема 4.2. Посещение библиотеки, знакомство с писателями Оренбургского края – 1 час.

Практика. Посещение библиотеки, знакомство с писателями Оренбургского края – 1 час.

Тема 4.3. Альбом «По страницам сказок» - 1 час.

Теория. Сказки Оренбургских писателей – 1 час.

Раздел 5. Что такое время – 2 часа

Тема 5.1. Что такое время?- 1 час.

Теория. Содержание понятий «время», «дата», «год», «век» - 1 час.

Тема 5.2. Работа с «лентой времени» - 1 час.

Практика. Работа с «лентой времени» - 1 час.

Раздел 6. Что такое вещь- 1 час

Тема 6.1. Что такое вещь?- 2 часа.

Теория. Вещь. Свойства вещи. Вещь как портрет эпохи; портрет человека. Почему вещи попадают в музей? Копия, подлинник – 1 час.

Практика. Игра «Составь портрет вещи».

Раздел 7. Как были придуманы и развивались предметы – 2 часа

Тема 7.1. Как были придуманы и развивались предметы – 1 час.

Теория. Посуда. От глины к пластмассе. Мебель и бытовые приборы, их развитие. Орудия и оружие. Транспорт. От колеса к ракете – 1 час.

Тема 7.2. Творческое задание: нарисовать внешний и внутренний мир дома будущего – 1 час.

Практика. Творческое задание: нарисовать внешний и внутренний мир дома будущего – 1 час.

Раздел 8. В доме старого сельчанина – 2 часа

Тема 8.1. В доме старого сельчанина – 1 час.

Теория. Вещь – семейная реликвия. Поиск семейной реликвии. Посещение краеведческого музея села – 1 час.

Тема 8.2. Творческое задание «Нарисуй предмет, который хранят в твоём доме как реликвию» - 1 час.

Практика. Творческое задание «Нарисуй предмет, который хранят в твоём доме как реликвию» - 1 час.

Раздел 9. Село. Как оно появилось и развивалось – 2 часа

Тема 9.1. Село. Как оно появилось и развивалось – 1 час.

Теория. Элементы, необходимые каждому селу. Общие тенденции развития. План и карта – 1 час.

Тема 9.2. Практическая работа. Рисуем карту родного села – 1 час.

Практика. Рисуем карту родного села – 1 час.

Раздел 10. Областные музеи – 3 часа

Тема 10.1. Областные музеи – 1 час

Теория. Областной краеведческий музей – 1 час.

Тема 10.2. Музей изобразительных искусств – 1 час.

Теория. Музей изобразительных искусств – 1 час.

Тема 10.3. Практическая работа. Репродукции музея искусств – 1 час.

Практика. Защита творческих проектов – 1 час.

Раздел 11. Памятники истории и культуры на территории Кваркенского района – 2 часа

Тема 11.1. Памятники истории и культуры на территории Кваркенского района – 1 час (теория)

Тема 11.2. Практическая работа. Работа с фотографиями памятных мест – 1 час.

Практика. Работа с фотографиями памятных мест – 1 час.

Раздел 12. Каменные ветераны. Церковные архитектурные памятники – 4 часа

Тема 12.1. Каменные ветераны. Церковные архитектурные памятники – 2 часа.

Теория. Каменные ветераны. Церковные архитектурные памятники. Церковь в твоём крае – 1 час.

Практика. Экскурсия по селу «Зеленодольск»- 1 час.

Тема 12.2. Практическая работа. «Нарисуй, как ты представляешь себе обитателей этих домов» - 1 час.

Практика. Практическая работа. «Нарисуй, как ты представляешь себе обитателей этих домов» - 1 час.

Тема 12.3. Практическая работа. «Найди на рисунке русскую церковь и дорисуй недостающие детали» - 1 час.

Практика. Игра «Найди на рисунке русскую церковь и дорисуй недостающие детали» (предварительная подготовка рисунков учителем) – 1 час.

Раздел 13. Музей в моей школе – 2 часа

Тема 13.1. Музей в моей школе – 1 час.

Теория. Работа с экспонатами (дети приносят старинные вещи – выставка) –1 час.

Тема 13.2. Практическая работа. Устный рассказ – 1 час.

Практика. Устный рассказ – 2 часа.

Раздел 14. Путешествие по главным улицам села – 3 часа

Тема 14.1. Путешествие по главным улицам села – 2 часа.

Теория. История создания села – 1 час.

Практика. Защита творческих проектов «Улицы моего села»- 1 час.

Тема 14.2. Практическая работа. «Нарисуй современную улицу» - 1 час.

Раздел 15. Памятники на Кваркенской земле (просмотр видеофильма)

Теория – 2 часа.

Раздел 16. Обобщающее занятие. «Люби и знай свой край». Место и значение музеев, памятников в истории развития района и области- 2 часа.

Тема 16.1. «Люби и знай свой край». Место и значение музеев, памятников в истории развития района и области – 1 час (теория)

Тема 16.2. Музейный спектакль или инсценировка на тему «Как люди жили в древности» - 1 час (практика).

Учебный план
«Моё Оренбуржье»
3-й год обучения
(34 часа в год; 1 час в неделю)

№ п/п	Название раздела, тема	Кол-во часов	Теория	Практика	Форма проведения
Раздел 1. Введение - 1час					
1.1	Введение.	1	1	-	Беседа, показ слайдов
Раздел 2. Что такое музей – 2 часа					
2.1	Что такое музей?	1	1	-	Просмотр видеофильма, беседа
2.2	Экскурсия в краеведческий музей	1	-	1	Экскурсия
Раздел 3. Источники изучения жизни народа – 1 час					
3.1	Источники изучения жизни народа.	1	1	1	Конкурс рисунков

Раздел 4. Путешествие в страну книг – 3 часа					
4.1	Путешествие в страну книг.	1	-	1	Рисунок, беседа, презентация
4.2.	Посещение библиотеки, знакомство с писателями Оренбургского края.	1	-	1	Экскурсия
4.3	Альбом «По страницам сказок»	1	1	-	Творческая работа
Раздел 5. Что такое время – 2 часа					
5.1	Что такое время?	1	1	-	Беседа
5.2	Практическая работа. Работа с «лентой времени»	1	-	1	Творческая работа
Раздел 6. Что такое вещь – 2 часа					
6.1	Что такое вещь?	2	1	1	Беседа, игра
Раздел 7. Как были придуманы и развивались предметы – 1 час					
7.1	Как были придуманы и развивались предметы.	1	1	1	Брейн-ринг, рисунок
Раздел 8. В доме старого сельчанина – 2 часа					
8.1	В доме старого сельчанина.	1	1	-	Викторина, игра
8.2.	Практическая работа. Творческое задание «Нарисуй предмет, который хранят в твоём доме как реликвию».	1	-	1	Творческая работа
Раздел 9. Село. Как оно появилось и развивалось – 2 часа					
9.1	Село. Как оно появилось и развивалось	1	1	-	Беседа, рисунок
9.2	Практическая работа. Рисуем карту родного села.	1	-	1	Творческая работа
Раздел 10. Областные музеи – 3 часа					

10.1	Областные музеи	1	-	1	Виртуальная экскурсия, рисунок
10.2	Музей изобразительных искусств и др.	1	1	-	Беседа
10.3	Практическая работа. Репродукции музея искусств.	1	-	1	Творческая работа
Раздел 11. Памятники истории и культуры на территории Кваркенского района – 2 часа					
11.1	Памятники истории и культуры на территории Кваркенского района	1	1	-	Виртуальная экскурсия, выставка
11.2	Практическая работа. Работа с фотографиями памятных мест.	1	-	1	Творческая работа
Раздел 12. Каменные ветераны. Церковные архитектурные памятники – 4 часа					
12.1	Каменные ветераны. Церковные архитектурные памятники.	2	1	1	Выставка, рисунок
12.2	Практическая работа. «Нарисуй, как ты представляешь себе обитателей этих домов».	1	-	1	Творческая работа
12.3	Практическая работа. «Найди на рисунке русскую церковь и дорисуй недостающие детали» (предварительная подготовка рисунков учителем).	1	-	1	Творческая работа
Раздел 13. Музей в моей школе – 2 часа					
13.1	Музей в моей школе.	1	1	-	Выставка
13.2	Практическая работа. Устный рассказ.	1	-	1	Творческая работа
Раздел 14. Путешествие по главным улицам села – 3 часа					
14.1	Путешествие по главным	2	1	1	Игра

	улицам села				
14.2	Практическая работа. «Нарисуй современную улицу»	1	-		Творческая работа
Раздел 15. Памятники на Кваркенской земле – 2 часа					
15.1	Памятники на Кваркенской земле.	2	1	1	Викторина, игра
Раздел 16. Обобщающее занятие – 2 часа					
16.1	«Люби и знай свой край». Место и значение музеев, памятников в истории развития района и области. Обобщающее занятие	1	-	1	Беседа
16.2	Практическая работа. Музейный спектакль или инсценировка на тему «Как люди жили в древности». Обобщающее занятие	1	1	1	Творческая работа. Промежуточная аттестация
	Итого:	34	17	19	

Содержание программы 4-й год обучения

Раздел 1. Исторические вехи в судьбе России – 3 часа

Тема 1.1. Введение. Что такое культурное наследие, что такое культура? Содержание понятий «культура», «наследие», «культурное наследие».

Равноценность культур всех народов – 1 час.

Теория. Краеведение – всестороннее изучение родного края, знание о своих родных местах. Инструктаж по технике безопасности – 1 час.

Тема 1.2. С чего всё начиналось? – 1 час.

Практика. Игра- 1 час.

Тема 1.3. Географические объекты – 1 час.

Форма контроля: Устный опрос.

Раздел 2. Народные промыслы и умельцы Оренбуржья – 3 часа

Тема 2.1. Национальности, проживающие на территории края, национальная одежда – 1 час (практика «Круглый стол»)

Тема 2.2. Традиции народов края, особенности культуры, жилища и быта – 1 час.

Теория. Традиции народов края, особенности культуры, жилища и быта – 1 час.

Тема 2.3. Практическая работа. Рисунки орнамента на одежде – 1 час (практика)

Раздел 3. Герои-земляки в Великой Отечественной войне их судьбы и награды 4 часа

Практика. Создание «мини-музея» боевой славы в классе. Можно готовить материал не только о героях, но и в целом о ветеранах («галерея памяти», «мы им нужны» и т.д.). Разработка плана помощи ветеранам.

Раздел 4. Земляки и космос – 3 часа

(Имена космонавтов в адресах области (поисковая работа).

Биографические сведения о космонавтах – земляках

Практика – 3 часа. Сочинение на тему «Если бы я был космонавтом», или рисунок на тему «Я в космическом пространстве».

Раздел 5. Великие поэты и писатели земли Оренбургской – 2 часа

Практика – 2 часа. Организация встреч с поэтами-земляками. Конкурс стихов Оренбургских поэтов.

Раздел 6. Художники Оренбуржья – 3 часа

(Посещение выставок в краеведческом музее, поиск репродукций по произведениям художников).

Практика. Оформление альбома, посвященного их творчеству.

Раздел 7. Спорт и достижения в родном крае – 4 часа

(Знакомство со спортивными достижениями района и области).

Практика. Встречи с людьми, достигшими определенных успехов в спорте.

Рассказы ребят, занимающихся спортом о своем виде спорта, о спортсменах, которые достигли успехов в этом виде спорта. – 4 часа.

Раздел 8. Люди, их труд на благо Оренбургской земли – 4 часа

(Организация встреч с заслуженными работниками в разных сферах деятельности).

Практика. Творческие работы обучающихся «Профессия моих родителей» - 4 часа.

Раздел 9. Виртуальное путешествие по родному краю – 4 часа

(Знакомство с крупными городами Оренбуржья, их значением для экономики области).

Раздел 10. Экологические проблемы Оренбургской области – 2 часа

Раздел 11. Проектирование и защита на тему «Мой край завтра»- 2 часа

Практика. Создание проектов разными способами и их защита.

Учебный план
«Моё Оренбуржье»

4-й год обучения

(34 часа в год; 1 час в неделю)

№	Название раздела, тема	Кол-во часов	Теория	Практика	Формы проведения
Раздел 1. Исторические вехи в судьбе России – 3 часа					
1.1	Введение. Что такое культурное наследие, что такое культура? Содержание понятий «культура», «наследие», «культурное наследие». Равноценность культур всех народов	1	1	-	Инструктаж по ТБ. Беседа
1.2	С чего все начиналось?	1	1	-	Игра
1.3	Географические объекты	1	-	1	Игра
Раздел 2. Народные промыслы и умельцы Оренбуржья – 3 часа					
2.1	Национальности, проживающие на территории края, национальная одежда.	1	-	1	Круглый стол

2.2	Традиции народов края, особенности культуры, жилища и быта	1	1	-	Беседа, просмотр видеофильмов
2.3	Практическая работа. Рисунки орнамента на одежде.	1	-	1	Рисунки
Раздел 3. Герои-земляки в Великой Отечественной войне их судьбы и награды – 4 часа					
3.1	Материал героях, и о ветеранах («галерея памяти», «мы им нужны» и т.д.).	1	1	-	Круглый стол
3.2	Практическая работа: Создание «мини-музея» боевой славы в классе.	1	-	1	Рисунки
3.3	Практическая работа: Создание «мини-музея» боевой славы в классе.	1	-	1	Рисунки
3.4	Практическая работа: Разработка плана помощи ветеранам.	1	1	-	Составление плана
Раздел 4. Земляки и космос – 3 часа					
4.1	Имена космонавтов в адресах области (поисковая работа).	1	-	1	Викторина
4.2	Биографические сведения о космонавтах – земляках	1	-	1	Поиск и сбор информации
4.3	Практическая работа: Сочинение на тему «Если бы я был космонавтом», или рисунок на тему «Я в космическом пространстве».	1	-	1	Сочинение
Раздел 5. Великие поэты и писатели земли Оренбургской – 2 часа					
5.1	Великие поэты и писатели земли Оренбургской.	1	-	1	Круглый стол
5.2	Практическая работа: Организация встреч с поэтами-земляками. Конкурс стихов Оренбургских поэтов.	1	-	1	Конкурс

Раздел 6. Художники Оренбуржья – 3 часа					
6.1	Художники Оренбуржья.	1	-	1	Конкурс рисунков
6.2	Посещение выставок в краеведческом музее, поиск репродукций по произведениям художников.	1	1	-	Игра
6.3	Практическая работа. Оформление альбома, посвященного творчеству художников.	1	-	1	Творческая работа
Раздел 7. Спорт и достижения в родном крае – 4 часа					
7.1	Спорт и достижения в родном крае	1	1	-	Викторина
7.2	Знакомство со спортивными достижениями района и области	1	-	1	Беседа
7.3	Практическая работа: Встречи с людьми достигшими определенных успехов в спорте	1	-	1	Диалог
7.4	Практическая работа: Рассказы ребят, занимающихся спортом о своем виде спорта, о спортсменах, которые достигли успехов в этом виде спорта	1	1	-	Презентация достижений
Раздел 8. Люди, их труд на благо Оренбургской земли – 4 часа					
8.1	Люди, их труд на благо Оренбургской земли	1	1	-	Беседа
8.2	Люди, их труд на благо Оренбургской земли	1	-	1	Игра
8.3	Встреча с Заслуженными работниками в разных сферах деятельности.	1	1	-	Встреча, диалог
8.4	Творческие работы обучающихся «Профессия моих родителей»	1	-	1	Презентация

Раздел 9. Виртуальное путешествие по родному – 4 часа					
9.1	Виртуальное путешествие по родному краю.	1	-	1	Игра
9.2	Виртуальное путешествие по родному краю.	1	1	-	Презентация
9.3	Знакомство с крупными городами Оренбуржья, их значением для экономики области.	1	-	1	Рисунок
9.4	Знакомство с крупными городами Оренбуржья, их значением для экономики области)	1	1	-	Викторина
Раздел 10. Экологические проблемы Оренбургской области – 2 часа					
10.1	Экологические проблемы Оренбургской области	1	-	1	Плакат
10.2	Экологические проблемы Оренбургской области	1	1	-	Выступление с сообщениями
Раздел 11. Проектирование и защита на тему « Мой край завтра» - 2 часа					
11.1	Проектирование и защита на тему «Мой край завтра»	1	-	1	Проект
11.2	Практическая работа: Создание проектов разными способами и их защита. Итоговое занятие	1	1	-	Проект Промежуточная аттестация
	Всего	34	17	17	

Планируемые результаты освоения курса внеурочной деятельности «Моё Оренбуржье»

Личностные результаты

- научатся ориентироваться в важнейших для региона событиях и фактах прошлого и настоящего; оценивать их возможное влияние на будущее;
- приобретут способность к самооценке на основе критерия успешности учебной деятельности;
- научатся ориентироваться в нравственном содержании и смысле поступков, как собственных, так и окружающих людей;
- приобретут способность развить в себе этические чувства – стыда, вины, совести- как регуляторов морального поведения.
- Обучающиеся получают возможность для формирования:
- основ гражданской идентичности личности в форме осознания «Я» как граждан Оренбуржья, чувства сопричастности и гордости за свой край.

- эстетических чувств на основе знакомства с национальной культурой Оренбургской области;
- чувства гордости за свой город, свой край, за успехи своих земляков;

Предметные результаты

- находить факты, относящиеся к образу жизни, обычаям и верованиям наших предков;
- отличать реальные исторические факты от вымыслов;
- узнавать символику Оренбургской области, Кваркенского района;
- описывать достопримечательности городов Оренбургской области, Кваркенского района.

Метапредметные результаты

- планировать свои действия в соответствии с поставленной целью и условиями ее реализации;
- выполнять учебные действия в материализованной, речевой и мыслительной форме;
- проявлять инициативу действия в учебном сотрудничестве;
- оценивать правильность выполнения задания при подготовке к сообщению, презентации, конференции;
- программа курса внеурочной деятельности «Мое Оренбуржье» ориентирована на систематическую проектную деятельность младших школьников, она органично сочетает творческую проектную деятельность и систематическое освоение содержания курса.

РАБОЧАЯ ПРОГРАММА КУРСА ВНЕУРОЧНОЙ ДЕЯТЕЛЬНОСТИ «ФУНКЦИОНАЛЬНАЯ ГРАМОТНОСТЬ»

1-4 классы

Содержание программы

1 класс

Читательская грамотность: анализ текстов авторских и русских народных сказок, составление характеристики героев прочитанных произведений, деление текстов на части, составление картинного плана, ответы по содержанию прочитанных произведений, эмоциональная и личностная оценка прочитанного.

Математическая грамотность: счет предметов в пределах 10, составление числовых выражений и нахождение их значений, состав чисел первого и второго десятка, задание на нахождение суммы; задачи на нахождение части числа, задачи на увеличение и уменьшение числа на несколько единиц, чтение и заполнение таблиц, круговых диаграмм, ложные и истинные высказывания.

Финансовая грамотность: деньги, финансы, покупка, товар, обмен, бартер, услуги платные и бесплатные, доход, прибыль, банк, реклама, цена, количество, стоимость.

Естественно-научная грамотность: наблюдения и простейшие эксперименты с яблоком, воздушным шариком, зеркалом и апельсином; воздух и его свойства, соль и её свойства, вода и её свойства, три состояния воды, плавучесть предметов, отражение.

Естественно-научная грамотность: наблюдения и простейшие эксперименты с яблоком, апельсином, овощами, солью. Плавучесть, отражение, свойство соли

2 класс

Читательская грамотность: (1, 5, 9, 13, 17, 21, 25, 29 занятия): понятия «художественный» и «научно-познавательный»; жанровое сходство и различия художественных и научно-познавательных текстов; составление характеристики героев прочитанных произведений; деление текстов на части, составление плана; ответы по содержанию прочитанных произведений, эмоциональная и личностная оценка прочитанного;

Математическая грамотность (2, 6, 10, 14, 18, 22, 26, 30 занятия): нахождение значений математических выражений в пределах 100, составление числовых выражений и нахождение их значений. Состав чисел первого и второго десятка, задание на нахождение суммы; задачи на

нахождение части числа, задачи на увеличение и уменьшение числа на несколько единиц, чтение и заполнение таблиц, столбчатых диаграмм, календарь, логические задачи, ложные и истинные высказывания, построение геометрических фигур, нахождение длины ломаной, диаметр окружности, периметр треугольника.

Финансовая грамотность (3, 7, 11, 15, 19, 23, 27, 31 занятия): деньги, аверс и реверс монеты, кредиты, вклады, банковская карта, правила безопасного использования банковских карт, фальшивые и повреждённые деньги, средства защиты российских банкнот, валюта.

Естественно-научная грамотность (4, 8, 12, 16, 20, 24, 28, 32 занятия): наблюдения и простейшие эксперименты с яблоком, овощами, мёдом, лесной землей, песком, глиной. Состав почвы, перегной. Состав и свойства древесины. Названия овощей, выделение среди овощей корнеплодов. Названия частей растений, виды корней, свойства корней. Представление о позвоночных животных.

3 класс

Читательская грамотность (1, 3, 5, 7, 9, 11, 13, 15 занятия): научно-познавательные тексты; основная мысль текста, тема текста, деление текста на части, составление плана текста; ответы на вопросы по содержанию прочитанного текста, лексическое значение слов; личностная оценка прочитанного.

Естественно-научная грамотность (2, 4, 6, 8, 10, 12, 14 занятия): особенности жизнедеятельности дождевых червей: кальций и его роль в организме человека, дрожжи, виды облаков, свойства мела, свойства мыла, восковые свечи, магнит и его свойства.

Финансовая грамотность (18, 20, 22, 24, 26, 28, 30, 32 занятия): бюджет, уровни государственного бюджета, семейный бюджет, заработная плата, пенсия, дополнительные доходы (выигрыш, клад, пособия). Обязательные, желаемые и непредвиденные расходы. Налоги. Экономия семейного бюджета.

Математическая грамотность (19, 21, 23, 25, 27, 29, 31, 33 занятия): нахождение значений математических выражений в пределах 100000, составление числовых выражений и нахождение их значений, задачи на нахождение суммы; задачи на нахождение части числа, задачи на увеличение и уменьшение числа на несколько единиц, решение задачи с тройкой величин «цена, количество, стоимость», чтение и заполнение таблиц, столбчатых и круговых диаграмм, работа с графиками.

4 класс

Читательская грамотность (занятия 1-8): научно-познавательные тексты; основная мысль текста, тема текста, деление текста на части, составление плана текста; ответы на вопросы по содержанию прочитанного текста, лексическое значение слов; личностная оценка прочитанного.

Естественно-научная грамотность (занятия 9-16): томат, болгарский перец, картофель, баклажаны, лук, капуста, горох, грибы. Работа с понятиями: многолетнее / однолетнее растение, части растений, условия и способы размножения, строение плодов, сроки посадки, возможности использования человеком.

Финансовая грамотность (занятия 18-25): потребительская корзина, состав потребительской корзины, прожиточный минимум, минимальный размер оплаты труда, страхование и его виды, распродажа, акция, скидка, бонусы, кешбэк, страховые риски, благотворительность, благотворитель, благотворительный фонд.

Математическая грамотность (занятия 26-33): нахождение значений математических выражений в пределах 100000, составление числовых выражений и нахождение их значений, задачи на нахождение суммы; задачи с тройкой величин «цена, количество, стоимость», сравнение различных вариантов покупок; нахождение размера скидки на товар, нахождение цены товара со скидкой; чтение и заполнение таблиц, столбчатых и круговых диаграмм, работа с графиками, умение пользоваться калькулятором.

Планируемые результаты освоения курса внеурочной деятельности «Функциональная грамотность»

1 класс

Личностные результаты изучения курса:

- осознавать себя как члена семьи, общества и государства: участие в обсуждении финансовых проблем семьи, принятие решений о семейном бюджете;
- овладевать начальными навыками адаптации в мире финансовых отношений: сопоставление доходов и расходов, простые вычисления в области семейных финансов;
- осознавать личную ответственность за свои поступки;
- уметь сотрудничать со взрослыми и сверстниками в разных игровых и реальных ситуациях.

Метапредметные результаты изучения курса:

Познавательные:

- осваивать способы решения проблем творческого и поискового характера: работа над проектами и исследования;
- использовать различные способы поиска, сбора, обработки, анализа и представления информации;
- овладевать логическими действиями сравнения, обобщения, классификации, установления аналогий и причинно-следственных связей, построения рассуждений, отнесения к известным понятиям;
- использовать знаково-символические средства, в том числе моделирование;
- ориентироваться в своей системе знаний: отличать новое от уже известного;
- делать предварительный отбор источников информации: ориентироваться в потоке информации;
- добывать новые знания: находить ответы на вопросы, используя учебные пособия, свой жизненный опыт и информацию, полученную от окружающих;
- перерабатывать полученную информацию: сравнивать и группировать объекты;
- преобразовывать информацию из одной формы в другую.

Регулятивные:

- проявлять познавательную и творческую инициативу;
- принимать и сохранять учебную цель и задачу;
- планировать ее реализацию, в том числе во внутреннем плане;
- контролировать и оценивать свои действия, вносить соответствующие коррективы в их выполнение;
- уметь отличать правильно выполненное задание от неверного;
- оценивать правильность выполнения действий: знакомство с критериями оценивания, самооценка и взаимооценка.

Коммуникативные:

- адекватно передавать информацию, выражать свои мысли в соответствии с поставленными задачами и отображать предметное содержание и условия деятельности в речи;
- доносить свою позицию до других: оформлять свою мысль в устной и письменной речи (на уровне одного предложения или небольшого текста);
- слушать и понимать речь других;
- совместно договариваться о правилах работы в группе;
- учиться выполнять различные роли в группе (лидера, исполнителя, критика).

Предметные результаты изучения блока «**Читательская грамотность**»:

- способность понимать, использовать, оценивать тексты, размышлять о них и заниматься чтением для того, чтобы достигать своих целей, расширять свои знания и возможности, участвовать в социальной жизни.

Предметные результаты изучения блока «**Математическая грамотность**»:

- способность формулировать, применять и интерпретировать математику в разнообразных контекстах;
- способность проводить математические рассуждения;

- способность использовать математические понятия, факты, чтобы описать, объяснить и предсказать явления;
- способность понимать роль математики в мире, высказывать обоснованные суждения и принимать решения, которые необходимы конструктивному, активному и размышляющему человеку.

Предметные результаты изучения блока «**Финансовая грамотность**»:

- понимание и правильное использование экономических терминов;
- представление о роли денег в семье и обществе;
- умение характеризовать виды и функции денег;
- знание источников доходов и направлений расходов семьи;
- умение рассчитывать доходы и расходы и составлять простой семейный бюджет;
- определение элементарных проблем в области семейных финансов и путей их решения;
- проведение элементарных финансовых расчётов

Предметные результаты изучения блока «**Естественно-научная грамотность**»:

- способность осваивать и использовать естественно-научные знания для распознавания и постановки вопросов, для освоения новых знаний, для объяснения естественно-научных явлений и формулирования основанных на научных доказательствах выводов;
- способность понимать основные особенности естествознания как формы человеческого познания.

2 класс

Личностные результаты изучения курса:

- осознавать себя как члена семьи, общества и государства: участие в обсуждении финансовых проблем семьи, принятии решений о семейном бюджете;
- овладевать начальными навыками адаптации в мире финансовых отношений: сопоставление доходов и расходов, простые вычисления в области семейных финансов;
- осознавать личную ответственность за свои поступки;
- уметь сотрудничать со взрослыми и сверстниками в разных игровых и реальных ситуациях.

Метапредметные результаты изучения курса:

Познавательные:

- осваивать способы решения проблем творческого и поискового характера: работа над проектами и исследования;
- использовать различные способы поиска, сбора, обработки, анализа и представления информации;
- овладевать логическими действиями сравнения, обобщения, классификации, установления аналогий и причинно-следственных связей, построения рассуждений, отнесения к известным понятиям;
- использовать знаково-символические средства, в том числе моделирование;
- ориентироваться в своей системе знаний: отличать новое от уже известного;
- делать предварительный отбор источников информации: ориентироваться в потоке информации;
- добывать новые знания: находить ответы на вопросы, используя учебные пособия, свой жизненный опыт и информацию, полученную от окружающих;
- перерабатывать полученную информацию: сравнивать и группировать объекты;
- преобразовывать информацию из одной формы в другую.

Регулятивные:

- проявлять познавательную и творческую инициативу;
- принимать и сохранять учебную цель и задачу, планировать ее реализацию, в том числе во внутреннем плане;
- контролировать и оценивать свои действия, вносить соответствующие коррективы в их выполнение;
- уметь отличать правильно выполненное задание от неверного;

- оценивать правильность выполнения действий: знакомство с критериями оценивания, самооценка и взаимооценка.

Коммуникативные:

- адекватно передавать информацию и выражать свои мысли в соответствии с поставленными задачами и отображать предметное содержание и условия деятельности в речи;
- доносить свою позицию до других: оформлять свою мысль в устной и письменной речи (на уровне одного предложения или небольшого текста);
- слушать и понимать речь других;
- совместно договариваться о правилах работы в группе;
- учиться выполнять различные роли в группе (лидера, исполнителя, критика).

Предметные результаты изучения блока «**Читательская грамотность**»:

- способность понимать, использовать, оценивать тексты, размышлять о них и заниматься чтением для того, чтобы достигать своих целей, расширять свои знания и возможности, участвовать в социальной жизни;
- способность различать тексты различных жанров и типов;
- умение находить необходимую информацию в прочитанных текстах;
- умение задавать вопросы по содержанию прочитанных текстов;
- умение составлять речевое высказывание в устной и письменной форме в соответствии с поставленной учебной задачей.

Предметные результаты изучения блока «**Математическая грамотность**»:

- способность формулировать, применять и интерпретировать математику в разнообразных контекстах;
- способность проводить математические рассуждения;
- способность использовать математические понятия, факты, чтобы описать, объяснить и предсказать явления;
- способность понимать роль математики в мире, высказывать обоснованные суждения и принимать решения, которые необходимы конструктивному, активному и размышляющему человеку.

Предметные результаты изучения блока «**Финансовая грамотность**»:

- понимание и правильное использование экономических терминов;
- представление о банковских картах;
- умение правильно обращаться с поврежденными деньгами;
- представление о различных банковских услугах;
- проведение элементарных финансовых расчётов.

Предметные результаты изучения блока «**Естественно-научная грамотность**»:

- способность осваивать и использовать естественно-научные знания для распознавания и постановки вопросов, для освоения новых знаний, для объяснения естественно-научных явлений и формулирования основанных на научных доказательствах выводов;
- способность понимать основные особенности естествознания как формы человеческого познания.

3 класс

Личностные результаты изучения курса:

- осознавать себя как члена семьи, общества и государства: участие в обсуждении финансовых проблем семьи, принятии решений о семейном бюджете;
- овладевать начальными навыками адаптации в мире финансовых отношений: сопоставление доходов и расходов, простые вычисления в области семейных финансов;
- осознавать личную ответственность за свои поступки;
- уметь сотрудничать со взрослыми и сверстниками в различных ситуациях.

Метапредметные результаты изучения курса:

Познавательные:

- осваивать способы решения проблем творческого и поискового характера: работа над проектами и исследования;
- использовать различные способы поиска, сбора, обработки, анализа и представления информации;
- овладеть логическими действиями сравнения, обобщения, классификации, установления аналогий и причинно-следственных связей, построения рассуждений, отнесения к известным понятиям;
- использовать знаково-символические средства, в том числе моделирование;
- ориентироваться в своей системе знаний: отличать новое от уже известного;
- делать предварительный отбор источников информации: ориентироваться в потоке информации;
- добывать новые знания: находить ответы на вопросы, используя учебные пособия, свой жизненный опыт и информацию, полученную от окружающих;
- перерабатывать полученную информацию: сравнивать и группировать объекты;
- преобразовывать информацию из одной формы в другую.

Регулятивные:

- проявлять познавательную и творческую инициативу;
- принимать и сохранять учебную цель и задачу;
- планировать ее реализацию, в том числе во внутреннем плане;
- контролировать и оценивать свои действия, вносить соответствующие коррективы в их выполнение;
- уметь отличать правильно выполненное задание от неверного;
- оценивать правильность выполнения действий: знакомство с критериями оценивания, самооценка и взаимооценка.

Коммуникативные:

- адекватно передавать информацию и выражать свои мысли в соответствии с поставленными задачами и отображать предметное содержание и условия деятельности в речи;
- доносить свою позицию до других: оформлять свою мысль в устной и письменной речи (на уровне одного предложения или небольшого текста);
- слушать и понимать речь других;
- совместно договариваться о правилах работы в группе;
- учиться выполнять различные роли в группе (лидера, исполнителя, критика).

Предметные результаты изучения блока «**Читательская грамотность**»:

- способность понимать, использовать, оценивать тексты, размышлять о них и заниматься чтением для того, чтобы достигать своих целей, расширять свои знания и возможности, участвовать в социальной жизни;
- способность различать тексты различных жанров и типов;
- умение находить необходимую информацию в прочитанных текстах;
- умение задавать вопросы по содержанию прочитанных текстов;
- умение составлять речевое высказывание в устной и письменной форме в соответствии с поставленной учебной задачей.

Предметные результаты изучения блока «**Математическая грамотность**»:

- способность формулировать, применять и интерпретировать математику в разнообразных контекстах;
- способность проводить математические рассуждения;
- способность использовать математические понятия, факты, чтобы описать, объяснить и предсказывать явления;
- способность понимать роль математики в мире, высказывать обоснованные суждения и принимать решения, которые необходимы конструктивному, активному и размышляющему человеку.

Предметные результаты изучения блока «Финансовая грамотность»:

- понимание и правильное использование финансовых терминов;
- представление о семейных расходах и доходах;
- умение проводить простейшие расчеты семейного бюджета;
- представление о различных видах семейных доходов;
- представление о различных видах семейных расходов;
- представление о способах экономии семейного бюджета.

Предметные результаты изучения блока «Естественно-научная грамотность»:

- способность осваивать и использовать естественно-научные знания для распознавания и постановки вопросов, для освоения новых знаний, для объяснения естественно-научных явлений и формулирования основанных на научных доказательствах выводов;
- способность понимать основные особенности естествознания как формы человеческого познания.

4 класс

Личностные результаты изучения курса:

- осознавать себя как члена семьи, общества и государства: участие в обсуждении финансовых проблем семьи, принятии решений о семейном бюджете;
- овладевать начальными навыками адаптации в мире финансовых отношений: сопоставление доходов и расходов, простые вычисления в области семейных финансов;
- осознавать личную ответственность за свои поступки;
- уметь сотрудничать со взрослыми и сверстниками в различных ситуациях.

Метапредметные результаты изучения курса:

Познавательные:

- осваивать способы решения проблем творческого и поискового характера: работа над проектами и исследованиями;
- использовать различные способы поиска, сбора, обработки, анализа и представления информации;
- овладевать логическими действиями сравнения, обобщения, классификации, установления аналогий и причинно-следственных связей, построения рассуждений, отнесения к известным понятиям;
- использовать знаково-символические средства, в том числе моделирование;
- ориентироваться в своей системе знаний: отличать новое от уже известного;
- делать предварительный отбор источников информации: ориентироваться в потоке информации;
- добывать новые знания: находить ответы на вопросы, используя учебные пособия, свой жизненный опыт и информацию, полученную от окружающих;
- перерабатывать полученную информацию: сравнивать и группировать объекты;
- преобразовывать информацию из одной формы в другую.

Регулятивные:

- проявлять познавательную и творческую инициативу;
- принимать и сохранять учебную цель и задачу, планировать ее реализацию, в том числе во внутреннем плане;
- контролировать и оценивать свои действия, вносить соответствующие коррективы в их выполнение;
- уметь отличать правильно выполненное задание от неверного;
- оценивать правильность выполнения действий: самооценка и взаимооценка, знакомство с критериями оценивания.

Коммуникативные:

- адекватно передавать информацию, выражать свои мысли в соответствии с поставленными задачами и отображать предметное содержание и условия деятельности в речи;
- слушать и понимать речь других;

- совместно договариваться о правилах работы в группе;
- доносить свою позицию до других: оформлять свою мысль в устной и письменной речи (на уровне одного предложения или небольшого текста);
- учиться выполнять различные роли в группе (лидера, исполнителя, критика).

Предметные результаты изучения блока «Читательская грамотность»:

- способность понимать, использовать, оценивать тексты, размышлять о них и заниматься чтением для того, чтобы достигать своих целей, расширять свои знания и возможности, участвовать в социальной жизни;
- умение находить необходимую информацию в прочитанных текстах;
- умение задавать вопросы по содержанию прочитанных текстов;
- умение составлять речевое высказывание в устной и письменной форме в соответствии с поставленной учебной задачей.

Предметные результаты изучения блока «Естественно-научная грамотность»:

- способность осваивать и использовать естественно-научные знания для распознавания и постановки вопросов, для освоения новых знаний, для объяснения естественно-научных явлений и формулирования основанных на научных доказательствах выводов;
- способность понимать основные особенности естествознания как формы человеческого познания.

Предметные результаты изучения блока «Математическая грамотность»:

- способность формулировать, применять и интерпретировать математику в разнообразных контекстах;
- способность проводить математические рассуждения;
- способность использовать математические понятия, факты, чтобы описать, объяснить и предсказывать явления;
- способность понимать роль математики в мире, высказывать обоснованные суждения и принимать решения, которые необходимы конструктивному, активному и размышляющему человеку.

Предметные результаты изучения блока «Финансовая грамотность»:

- понимание и правильное использование финансовых терминов;
- представление о семейных расходах и доходах;
- умение проводить простейшие расчеты семейного бюджета;
- представление о различных видах семейных доходов;
- представление о различных видах семейных расходов;
- представление о способах экономии семейного бюджета.

Тематическое планирование

1 класс

№ п/п	Раздел	Количество часов	Форма проведения занятия
1.	Блок «Читательская грамотность»	8	Работа с текстом, пословицами Практическая работа Работа в группах Беседа Наблюдение Игра Словарная работа
2.	Блок «Математическая грамотность»	8	Практическая работа Работа в группах Беседа Наблюдение Игра
3.	Блок «Финансовая грамотность»	8	Практическая работа

	грамотность»		Работа в группах Беседа Наблюдение Игра Словарная работа
4.	Блок «Естественно-научная грамотность»	9	Практическая работа Работа в группах Беседа Наблюдение Игра Словарная работа Проведение опыта
	Итого:	33	

2 класс

№ п/п	Раздел	Количество часов	Форма проведения занятия
1.	Блок «Читательская грамотность»	8	Работа с текстом, пословицами Практическая работа Работа в группах Беседа Наблюдение Игра Словарная работа
2.	Блок «Математическая грамотность»	9	Практическая работа Работа в группах Беседа Наблюдение Игра
3.	Блок «Финансовая грамотность»	8	Практическая работа Работа в группах Беседа Наблюдение Игра Словарная работа
4.	Блок «Естественно-научная грамотность»	9	Практическая работа Работа в группах Беседа Наблюдение Игра Словарная работа Проведение опыта
	Итого:	34	

3 класс

№ п/п	Раздел	Количество часов	Форма проведения занятия
1.	Блок «Читательская грамотность»	8	Работа с текстом, пословицами Практическая работа Работа в группах Беседа

			Наблюдение Игра Словарная работа
2.	Блок «Математическая грамотность»	8	Практическая работа Работа в группах Беседа Наблюдение Игра
3.	Блок «Финансовая грамотность»	8	Практическая работа Работа в группах Беседа Наблюдение Игра Словарная работа
4.	Блок «Естественно-научная грамотность»	8	Практическая работа Работа в группах Беседа Наблюдение Игра Словарная работа Проведение опыта
5.	Проверочная работа	2	
	Итого:	34	

4 класс

№ п/п	Раздел	Количество часов	Форма проведения занятия
1.	Блок «Читательская грамотность»	8	Работа с текстом, пословицами Практическая работа Работа в группах Беседа Наблюдение Игра Словарная работа
2.	Блок «Математическая грамотность»	9	Практическая работа Работа в группах Беседа Наблюдение Игра
3.	Блок «Финансовая грамотность»	8	Практическая работа Работа в группах Беседа Наблюдение Игра Словарная работа
4.	Блок «Естественно-научная грамотность»	9	Практическая работа Работа в группах Беседа Наблюдение Игра Словарная работа

			Проведение опыта
5.	Проверочная работа	2	
	Итого:	34	

Программа формирования универсальных учебных действий у обучающихся

В соответствии с ФГОС НОО программа формирования универсальных учебных действий (далее – УУД) имеет следующую структуру:

- описание взаимосвязи универсальных учебных действий с содержанием учебных предметов;
- характеристика познавательных, коммуникативных и регулятивных универсальных учебных действий.

Цель развития обучающихся на уровне начального общего образования реализуется через установление связи и взаимодействия между освоением предметного содержания обучения и достижениями обучающегося в области метапредметных результатов. Это взаимодействие проявляется в следующем:

- предметные знания, умения и способы деятельности являются содержательной основой становления УУД;
- развивающиеся УУД обеспечивают протекание учебного процесса как активной инициативной поисково-исследовательской деятельности на основе применения различных интеллектуальных процессов, прежде всего теоретического мышления, связной речи и воображения, в том числе в условиях дистанционного обучения (в условиях неконтактного информационного взаимодействия с субъектами образовательного процесса);
- под влиянием УУД складывается новый стиль познавательной деятельности: универсальность как качественная характеристика любого учебного действия и составляющих его операций, что позволяет обучающемуся использовать освоенные способы действий на любом предметном содержании, в том числе представленного в виде экранных (виртуальных) моделей изучаемых объектов, сюжетов, процессов, что положительно отражается на качестве изучения учебных предметов;
- построение учебного процесса с учетом реализации цели формирования УУД способствует снижению доли репродуктивного обучения, создающего риски, которые нарушают успешность развития обучающегося, и формирует способности к вариативному восприятию предметного содержания в условиях реального и виртуального представления экранных (виртуальных) моделей изучаемых объектов, сюжетов, процессов.

Характеристика регулятивных, познавательных, коммуникативных универсальных учебных действий обучающихся

Метапредметные результаты сгруппированы по трем направлениям и отражают способность обучающихся использовать на практике универсальные учебные действия, составляющие умение овладевать:

- универсальными учебными познавательными действиями;
- универсальными учебными коммуникативными действиями;
- универсальными регулятивными действиями.

Познавательные УУД отражают совокупность операций, участвующих в учебно-познавательной деятельности обучающихся, и включают:

- методы познания окружающего мира, в том числе представленного (на экране) в виде виртуального отображения реальной действительности (наблюдение, элементарные опыты и эксперименты; измерения и другое);
- базовые логические и базовые исследовательские операции (сравнение, анализ, обобщение, классификация, сериация, выдвижение предположений, проведение опыта, мини-

исследования и другое);

- работа с информацией, представленной в разном виде и формах, в том числе графических (таблицы, диаграммы, инфограммы, схемы), аудио- и видеоформатах (возможно на экране). Овладение универсальными учебными **познавательными действиями** включает:

1) базовые логические действия:

- сравнивать объекты, устанавливать основания для сравнения, устанавливать аналогии;
- объединять части объекта (объекты) по определенному признаку;
- определять существенный признак для классификации, классифицировать предложенные объекты;
- находить закономерности и противоречия в рассматриваемых фактах, данных и наблюдениях на основе предложенного педагогическим работником алгоритма;
- выявлять недостаток информации для решения учебной (практической) задачи на основе предложенного алгоритма;
- устанавливать причинно-следственные связи в ситуациях, поддающихся непосредственному наблюдению или знакомых по опыту, делать выводы;

2) базовые исследовательские действия:

- определять разрыв между реальным и желательным состоянием объекта (ситуации) на основе предложенных педагогическим работником вопросов;
- с помощью педагогического работника формулировать цель, планировать изменения объекта, ситуации;
- сравнивать несколько вариантов решения задачи, выбирать наиболее подходящий (на основе предложенных критериев);
- проводить по предложенному плану опыт, несложное исследование по установлению особенностей объекта изучения и связей между объектами (часть - целое, причина - следствие);
- формулировать выводы и подкреплять их доказательствами на основе результатов проведенного наблюдения (опыта, измерения, классификации, сравнения, исследования);
- прогнозировать возможное развитие процессов, событий и их последствия в аналогичных или сходных ситуациях;

3) работа с информацией:

- выбирать источник получения информации;
- согласно заданному алгоритму находить в предложенном источнике информацию, представленную в явном виде;
- распознавать достоверную и недостоверную информацию самостоятельно или на основании предложенного педагогическим работником способа ее проверки;
- соблюдать с помощью взрослых (педагогических работников, родителей (законных представителей) несовершеннолетних обучающихся) правила информационной безопасности при поиске информации в сети Интернет;
- анализировать и создавать текстовую, видео, графическую, звуковую, информацию в соответствии с учебной задачей;
- самостоятельно создавать схемы, таблицы для представления информации.

Познавательные УУД становятся предпосылкой формирования способности обучающегося к самообразованию и саморазвитию.

Коммуникативные УУД являются основанием для формирования готовности обучающегося к информационному взаимодействию с окружающим миром: средой обитания, членами многонационального поликультурного общества разного возраста, представителями

разных социальных групп, в том числе представленного (на экране) в виде виртуального отображения реальной действительности, и даже с самим собой.

Коммуникативные УУД формируются в том числе через использование цифровой образовательной среды класса, образовательной организации.

Коммуникативные УУД характеризуются четырьмя группами учебных операций, обеспечивающих:

- смысловое чтение текстов разных жанров, типов, назначений; аналитическую текстовую деятельность с ними;
- успешное участие обучающегося в диалогическом взаимодействии с субъектами образовательных отношений (знание и соблюдение правил учебного диалога), в том числе в условиях использования технологий неконтактного информационного взаимодействия;
- успешную продуктивно-творческую деятельность (самостоятельное создание текстов разного типа - описания, рассуждения, повествования), создание и видоизменение экранных (виртуальных) объектов учебного, художественного, бытового назначения (самостоятельный поиск, реконструкция, динамическое представление);
- результативное взаимодействие с участниками совместной деятельности (высказывание собственного мнения, учет суждений других собеседников, умение договариваться, уступать, вырабатывать общую точку зрения), в том числе в условиях использования технологий неконтактного информационного взаимодействия.

Овладение универсальными учебными **коммуникативными действиями** включает:

1) общение:

- воспринимать и формулировать суждения, выражать эмоции в соответствии с целями и условиями общения в знакомой среде;
- проявлять уважительное отношение к собеседнику, соблюдать правила ведения диалога и дискуссии;
- признавать возможность существования разных точек зрения;
- корректно и аргументированно высказывать свое мнение;
- строить речевое высказывание в соответствии с поставленной задачей;
- создавать устные и письменные тексты (описание, рассуждение, повествование);
- готовить небольшие публичные выступления;
- подбирать иллюстративный материал (рисунки, фото, плакаты) к тексту выступления;

2) совместная деятельность:

- формулировать краткосрочные и долгосрочные цели (индивидуальные с учетом участия в коллективных задачах) в стандартной (типовой) ситуации на основе предложенного формата планирования, распределения промежуточных шагов и сроков;
- принимать цель совместной деятельности, коллективно строить действия по ее достижению: распределять роли, договариваться, обсуждать процесс и результат совместной работы;
- проявлять готовность руководить, выполнять поручения, подчиняться;
- ответственно выполнять свою часть работы;
- оценивать свой вклад в общий результат;
- выполнять совместные проектные задания с опорой на предложенные образцы.

Регулятивные УУД отражают совокупность учебных операций, обеспечивающих становление рефлексивных качеств обучающегося (на уровне начального общего образования их формирование осуществляется на пропедевтическом уровне).

Выделяются шесть групп операций:

- принимать и удерживать учебную задачу;

- планировать ее решение;
- контролировать полученный результат деятельности;
- контролировать процесс деятельности, его соответствие выбранному способу;
- предвидеть (прогнозировать) трудности и ошибки при решении данной учебной задачи;
- корректировать при необходимости процесс деятельности.

Важной составляющей регулятивных УУД являются операции, определяющие способность обучающегося к волевым усилиям в процессе коллективной и (или) совместной деятельности, к мирному самостоятельному предупреждению и преодолению конфликтов, в том числе в условиях использования технологий неконтактного информационного взаимодействия.

Овладение универсальными учебными **регулятивными действиями**:

1) самоорганизация:

- планировать действия по решению учебной задачи для получения результата; выстраивать последовательность выбранных действий;

2) самоконтроль:

- устанавливать причины успеха/неудач учебной деятельности;
- корректировать свои учебные действия для преодоления ошибок.

В рабочих программах учебных предметов, курсов, модулей требования и планируемые результаты совместной деятельности выделены в специальный раздел, что позволяет учителю осознать, что способность к результативной совместной деятельности строится на двух феноменах, участие которых обеспечивает ее успешность:

- знание и применение коммуникативных форм взаимодействия (договариваться, рассуждать, находить компромиссные решения), в том числе в условиях использования технологий неконтактного информационного взаимодействия;
- волевые регулятивные умения (подчиняться, уступать, объективно оценивать вклад свой и других в результат общего труда и другие).

Механизмом конструирования образовательного процесса являются следующие методические позиции:

- 1) Педагогический работник проводит анализ содержания учебного предмета с точки зрения УУД и устанавливает те содержательные линии, которые в особой мере способствуют формированию разных метапредметных результатов. На уроке по каждому учебному предмету предусматривается включение заданий, выполнение которых требует применения определенного познавательного, коммуникативного или регулятивного универсального действия. Соответствующий вклад в формирование УУД можно выделить в содержании каждого учебного предмета. Таким образом, на первом этапе формирования УУД определяются приоритеты учебных предметов для формирования качества универсальности на данном предметном содержании.
- 2) На втором этапе подключаются другие учебные предметы, педагогический работник предлагает задания, требующие применения учебного действия или операций на разном предметном содержании.
- 3) Третий этап характеризуется устойчивостью УУД, то есть использования его независимо от предметного содержания. У обучающегося начинает формироваться обобщенное видение учебного действия, он может охарактеризовать его, не ссылаясь на конкретное содержание. Например, «наблюдать - значит...», «сравнение - это...», «контролировать - значит...» и другое.
- 4) Педагогический работник делает вывод о том, что универсальность (независимость от конкретного содержания) как свойство учебного действия сформировалась.

Описание взаимосвязи универсальных учебных действий с содержанием учебных предметов, учебных курсов, учебных модулей

Педагогический работник использует виды деятельности, которые в особой мере

провоцируют применение универсальных действий: поисковая, в том числе с использованием электронных образовательных и информационных ресурсов информационно-телекоммуникационной сети «Интернет», исследовательская, творческая деятельность, в том числе с использованием экранных моделей изучаемых объектов или процессов, что позволяет отказаться от репродуктивного типа организации обучения, при котором главным методом обучения является образец, предъявляемый обучающимся в готовом виде. В этом случае задача обучающегося – запомнить образец и каждый раз вспоминать его при решении учебной задачи. В таких условиях изучения учебных предметов универсальные действия, требующие мыслительных операций, актуальных коммуникативных умений, планирования и контроля своей деятельности, не являются востребованными, так как использование готового образца опирается только на восприятие и память.

Поисковая и исследовательская деятельность развивают способность обучающегося к диалогу, обсуждению проблем, разрешению возникших противоречий в точках зрения. Поисковая и исследовательская деятельность осуществляется с использованием информационных банков, содержащих различные экранные (виртуальные) объекты (учебного или игрового, бытового назначения), в том числе в условиях использования технологий неконтактного информационного взаимодействия.

Например, для формирования наблюдения как метода познания разных объектов действительности на уроках окружающего мира организуются наблюдения в естественных природных условиях. Наблюдения можно организовать в условиях экранного (виртуального) представления разных объектов, сюжетов, процессов, отображающих реальную действительность, которую невозможно предоставить ученику в условиях образовательной организации (объекты природы, художественные визуализации, технологические процессы и другие).

Уроки литературного чтения позволяют проводить наблюдения текста, на которых строится аналитическая текстовая деятельность. Учебные диалоги, в том числе с представленным на экране виртуальным собеседником, дают возможность высказывать гипотезы, строить рассуждения, сравнивать доказательства, формулировать обобщения практически на любом предметном содержании.

Данная работа проводится учителем систематически и на уроках по всем учебным предметам, поэтому универсальность учебного действия формируется успешно и быстро.

Педагогический работник применяет систему заданий, формирующих операциональный состав учебного действия. Цель таких заданий – создание алгоритма решения учебной задачи, выбор соответствующего способа действия. На первых этапах указанная работа организуется коллективно, выстраиваются пошаговые операции, постепенно обучающиеся учатся выполнять их самостоятельно. При этом очень важно соблюдать последовательность этапов формирования алгоритма: построение последовательности шагов на конкретном предметном содержании; проговаривание их во внешней речи; постепенный переход на новый уровень – построение способа действий на любом предметном содержании и с подключением внутренней речи.

При этом изменяется и процесс контроля:

- от совместных действий с учителем обучающиеся переходят к самостоятельным аналитическим оценкам;
- выполняющий задание осваивает два вида контроля – результата и процесса деятельности;
- развивается способность корректировать процесс выполнения задания, а также предвидеть возможные трудности и ошибки.

При этом возможно реализовать автоматизацию контроля с диагностикой ошибок обучающегося и с соответствующей методической поддержкой исправления самим обучающимся своих ошибок.

Описанная технология обучения в рамках совместно-распределительной деятельности развивает способность обучающихся работать не только в типовых учебных ситуациях, но и в новых нестандартных ситуациях.

Сравнение как УУД состоит из следующих операций:

- нахождение различий сравниваемых предметов (объектов, явлений);
- определение их сходства, тождества, похожести;

- определение индивидуальности, специфических черт объекта.

Для повышения мотивации обучения обучающемуся предлагается новый вид деятельности (возможный только в условиях экранного представления объектов, явлений) – выбирать (из информационного банка) экранные (виртуальные) модели изучаемых предметов (объектов, явлений) и видоизменять их таким образом, чтобы привести их к сходству или похожести с другими.

Классификация как УУД включает:

- анализ свойств объектов, которые подлежат классификации;
- сравнение выделенных свойств с целью их дифференциации на внешние (несущественные) и главные (существенные) свойства;
- выделение общих главных (существенных) признаков всех имеющихся объектов;
- разбиение объектов на группы (типы) по общему главному (существенному) признаку.

Обучающемуся предлагается (в условиях экранного представления моделей объектов)

большее их количество в отличие от реальных условий, для анализа свойств объектов, которые подлежат классификации (типизации), для сравнения выделенных свойств экранных (виртуальных) моделей изучаемых объектов с целью их дифференциации. При этом возможна фиксация деятельности обучающегося в электронном формате для рассмотрения учителем итогов работы.

Обобщение как УУД включает следующие операции:

- сравнение предметов (объектов, явлений, понятий) и выделение их общих признаков;
- анализ выделенных признаков и определение наиболее устойчивых (инвариантных) существенных признаков (свойств);
- игнорирование индивидуальных и (или) особенных свойств каждого предмета;
- сокращенная сжатая формулировка общего главного существенного признака всех анализируемых предметов.

Обучающемуся предлагается (в условиях экранного представления моделей объектов)

большее их количество в отличие от реальных условий, для сравнения предметов (объектов, явлений) и выделения их общих признаков. При этом возможна фиксация деятельности обучающегося в электронном формате для рассмотрения учителем итогов работы.

Систематическая работа обучающегося с заданиями, требующими применения одинаковых способов действий на различном предметном содержании, формирует у обучающихся четкое представление об их универсальных свойствах, то есть возможность обобщенной характеристики сущности универсального действия.

Сформированность УУД у обучающихся определяется на этапе завершения ими освоения программы начального общего образования. Полученные результаты не подлежат балльной оценке, так как в соответствии с закономерностями контрольно-оценочной деятельности балльной оценкой (отметкой) оценивается результат, а не процесс деятельности. В задачу педагогического работника входит проанализировать вместе с обучающимся его достижения, ошибки и встретившиеся трудности.

В рабочих программах учебных предметов содержание метапредметных достижений обучения представлено в разделе «Содержание обучения», которое строится по классам. В каждом классе каждого учебного предмета представлено содержание всех групп УУД по каждому году обучения на уровне начального общего образования. В 1 и 2 классах определен пропедевтический уровень овладения УУД, и только к концу второго года обучения появляются признаки универсальности.

В рабочих программах учебных предметов содержание УУД представлено также в разделе «Планируемые результаты обучения»:

- 1) Познавательные УУД включают перечень базовых логических действий; базовых исследовательских действий; работу с информацией.
- 2) Коммуникативные УУД включают перечень действий участника учебного диалога, действия, связанные со смысловым чтением и текстовой деятельностью, а также УУД, обеспечивающие монологические формы речи (описание, рассуждение, повествование).

- 3) Регулятивные УУД включают перечень действий саморегуляции, самоконтроля и самооценки.
- 4) Отдельный раздел «Совместная деятельность» интегрирует коммуникативные и регулятивные действия, необходимые для успешной совместной деятельности.

Рабочая программа воспитания

Пояснительная записка

Рабочая программа воспитания ООП НОО МАОУ «Уртазымская ООШ» (далее – Программа воспитания) разработана на основе Федеральной рабочей программы воспитания для общеобразовательных организаций. Данная программа основывается на единстве и преемственности образовательного процесса всех уровней общего образования, соотносится с рабочими программами воспитания для образовательных организаций дошкольного и среднего профессионального образования.

Программа воспитания:

- предназначена для системной воспитательной деятельности в МАОУ «Уртазымская ООШ»; планирования и организации
- разработана с участием коллегиальных органов управления МАОУ «Уртазымская ООШ», в том числе Совета обучающихся, Совета родителей и утверждена педагогическим советом школы;
- реализуется в единстве урочной и внеурочной деятельности, осуществляемой совместно с семьей и другими участниками образовательных отношений, социальными институтами воспитания;
- предусматривает приобщение обучающихся к российским традиционным духовным ценностям, включая ценности своей этнической группы, правилам и нормам поведения, принятым в российском обществе на основе российских базовых конституционных норм и ценностей;
- предусматривает историческое просвещение, формирование российской культурной и гражданской идентичности обучающихся.

Программа воспитания включает три раздела:

- Целевой;
- Содержательный;
- Организационный.

В соответствии с особенностями МАОУ «Уртазымская ООШ» внесены изменения в содержательный и организационный разделы программы воспитания. Изменения связаны с особенностями организационно-правовой формы, контингентом обучающихся и их родителей (законных представителей), направленностью образовательной программы, учитывающей этнокультурные интересы, особые образовательные потребности обучающихся.

Раздел 1. ЦЕЛЕВОЙ

Содержание воспитания обучающихся в МАОУ «Уртазымская ООШ» (далее – образовательная организация) определяется содержанием российских базовых (гражданских, национальных) норм и ценностей, которые закреплены в Конституции Российской Федерации. Эти ценности и нормы определяют инвариантное содержание воспитания обучающихся. Вариативный компонент содержания воспитания обучающихся включает традиционные российские духовно-нравственные ценности культуры, традиционных религий народов России.

Воспитательная деятельность в образовательной организации планируется и осуществляется в соответствии с приоритетами государственной политики в сфере воспитания. Приоритетной задачей Российской Федерации в сфере воспитания детей является развитие

высоконравственной личности, разделяющей российские традиционные духовные ценности, обладающей актуальными знаниями и умениями, способной реализовать свой потенциал в условиях современного общества, готовой к мирному созиданию и защите Родины.

Цель и задачи воспитания обучающихся

Цель воспитания:

- развитие личности, формирование у обучающихся трудолюбия, ответственного отношения к труду и его результатам, создание условий для самоопределения и социализации на основе социокультурных, традиционных российских духовно-нравственных ценностей и принятых в российском обществе правил и норм поведения в интересах человека, семьи, общества и государства;
- формирование у обучающихся чувства патриотизма, гражданственности, уважения к памяти защитников Отечества и подвигам Героев Отечества, закону и правопорядку, человеку труда и старшему поколению, взаимного уважения, бережного отношения к культурному наследию и традициям многонационального народа Российской Федерации, природе и окружающей среде.

Задачи воспитания:

- усвоение обучающимися знаний норм, традиционных российских духовно-нравственных ценностей, традиций, которые выработало российское общество (социально значимых знаний);
- формирование и развитие личностных отношений к этим нормам, ценностям, традициям (их освоение, принятие);
- приобретение соответствующего этим нормам, ценностям, традициям социокультурного опыта поведения, общения, межличностных и социальных отношений, применения полученных знаний;
- достижение личностных результатов освоения общеобразовательных программ в соответствии с ФГОС НОО.

Личностные результаты освоения обучающимися общеобразовательных программ включают:

- осознание российской гражданской идентичности;
- сформированность ценностей самостоятельности и инициативы;
- готовность обучающихся к саморазвитию, самостоятельности и личностному самоопределению; наличие мотивации к целенаправленной социально значимой деятельности;
- сформированность внутренней позиции личности как особого ценностного отношения к себе, окружающим людям и жизни в целом.

Воспитательная деятельность в Школе планируется и осуществляется на основе аксиологического, антропологического, культурно-исторического, системно-деятельностного, личностно-ориентированного подходов и с учётом принципов воспитания: гуманистической направленности воспитания, совместной деятельности детей и взрослых, следования нравственному примеру, безопасной жизнедеятельности, инклюзивности, возрастосообразности.

Направления воспитания

Программа реализуется в единстве учебной и воспитательной деятельности образовательной организации по основным направлениям воспитания в соответствии с ФГОС НОО и отражает готовность обучающихся руководствоваться ценностями и приобретать первоначальный опыт деятельности на их основе, в том числе в части:

1) **Гражданского воспитания**, способствующего формированию российской гражданской идентичности, принадлежности к общности граждан Российской Федерации, к народу России как источнику власти в Российском государстве и субъекту тысячелетней российской государственности, уважения к правам, свободам и обязанностям гражданина России, правовой и политической культуры.

2) **Патриотического воспитания**, основанного на воспитании любви к родному краю,

Родине, своему народу, уважения к другим народам России; историческое просвещение, формирование российского национального исторического сознания, российской культурной идентичности.

3) **Духовно-нравственного воспитания** на основе духовно-нравственной культуры народов России, традиционных религий народов России, формирование традиционных российских семейных ценностей; воспитание честности, доброты, милосердия, справедливости, дружелюбия и взаимопомощи, уважения к старшим, к памяти предков.

4) **Эстетического воспитания**, способствующего формированию эстетической культуры на основе российских традиционных духовных ценностей, приобщение к лучшим образцам отечественного и мирового искусства.

5) **Физического воспитания**, ориентированного на формирование культуры здорового образа жизни и эмоционального благополучия - развитие физических способностей с учетом возможностей и состояния здоровья, навыков безопасного поведения в природной и социальной среде, чрезвычайных ситуациях.

6) **Трудового воспитания**, основанного на воспитании уважения к труду, трудящимся, результатам труда (своего и других людей), ориентации на трудовую деятельность, получение профессии, личностное самовыражение в продуктивном, нравственно достойном труде в российском обществе, достижение выдающихся результатов в профессиональной деятельности.

7) **Экологического воспитания**, способствующего формированию экологической культуры, ответственного, бережного отношения к природе, окружающей среде на основе российских традиционных духовных ценностей, навыков охраны, защиты, восстановления природы, окружающей среды.

8) **Ценностей научного познания**, ориентированного на воспитание стремления к познанию себя и других людей, природы и общества, к получению знаний, качественного образования с учетом личностных интересов и общественных потребностей.

Целевые ориентиры результатов воспитания

Требования к личностным результатам освоения обучающимися ООП установлены ФГОС НОО.

Целевые ориентиры определены в соответствии с инвариантным содержанием воспитания обучающихся на основе российских базовых (гражданских, конституциональных) ценностей, обеспечивают единство воспитания, воспитательного пространства.

Целевые ориентиры результатов воспитания на уровне начального общего образования.

Целевые ориентиры
Гражданско-патриотическое воспитание
<ul style="list-style-type: none">• знающий и любящий свою малую родину, свой край, имеющий представление о Родине - России, ее территории, расположении;• осознающий принадлежность к своему народу и к общности граждан России, проявляющий уважение к своему и другим народам;• понимающий свою сопричастность к прошлому, настоящему и будущему родного края, своей Родины - России, Российского государства;• понимающий значение гражданских символов (государственная символика России, своего региона), праздников, мест почитания героев и защитников Отечества, проявляющий к ним уважение;• имеющий первоначальные представления о правах и ответственности человека в обществе, гражданских правах и обязанностях;• принимающий участие в жизни класса, общеобразовательной организации, в доступной по возрасту социально значимой деятельности.

Духовно-нравственное воспитание

- уважающий духовно-нравственную культуру своей семьи, своего народа, семейные ценности с учетом национальной, религиозной принадлежности;
- сознающий ценность каждой человеческой жизни, признающий индивидуальность и достоинство каждого человека;
- доброжелательный, проявляющий сопереживание, готовность оказывать помощь, выражающий неприятие поведения, причиняющего физический и моральный вред другим людям, уважающий старших;
- Умеющий оценивать поступки с позиции их соответствия нравственным нормам, осознающий ответственность за свои поступки;
- Владеющий представлениями о многообразии языкового и культурного пространства России, имеющий первоначальные навыки общения с людьми разных народов, вероисповеданий;
- Сознающий нравственную и эстетическую ценность литературы, родного языка, русского языка, проявляющий интерес к чтению.

Эстетическое воспитание

- способный воспринимать и чувствовать прекрасное в быту, природе, искусстве, творчестве людей;
- проявляющий интерес и уважение к отечественной и мировой художественной культуре;
- проявляющий стремление к самовыражению в разных видах художественной деятельности, искусстве.

Физическое воспитание

- бережно относящийся к физическому здоровью, соблюдающий основные правила здорового и безопасного для себя и других людей образа жизни, в том числе в информационной среде;
- владеющий основными навыками личной и общественной гигиены, безопасного поведения в быту, природе, обществе;
- ориентированный на физическое развитие с учетом возможностей здоровья, занятия физкультурой и спортом;
- сознающий и принимающий свою половую принадлежность, соответствующие ей психофизические и поведенческие особенности с учетом возраста.

Трудовое воспитание

- сознающий ценность труда в жизни человека, семьи, общества;
- проявляющий уважение к труду, людям труда, бережное отношение к результатам труда, ответственное потребление;
- проявляющий интерес к разным профессиям;
- участвующий в различных видах доступного по возрасту труда, трудовой деятельности.

Экологическое воспитание

- понимающий ценность природы, зависимость жизни людей от природы, влияние людей на природу, окружающую среду;
- проявляющий любовь и бережное отношение к природе, неприятие действий, приносящих вред природе, особенно живым существам;
- выражающий готовность в своей деятельности придерживаться экологических норм.

Ценности научного познания

- выражающий познавательные интересы, активность, любознательность и самостоятельность в познании, интерес и уважение к научным знаниям, науке;

- обладающий первоначальными представлениями о природных и социальных объектах, многообразии объектов и явлений природы, связи живой и неживой природы, о науке, научном знании;
- имеющий первоначальные навыки наблюдений, систематизации и осмысления опыта в естественно-научной и гуманитарной областях знания.

Раздел 2. СОДЕРЖАТЕЛЬНЫЙ

Уклад образовательной организации

Уклад задаёт порядок жизни образовательной организации и аккумулирует ключевые характеристики, определяющие особенности воспитательного процесса. Уклад образовательной организации удерживает ценности, принципы, нравственную культуру взаимоотношений, традиции воспитания, в основе которых лежат российские базовые ценности, определяет условия и средства воспитания, отражающие самобытный облик общеобразовательной организации и её репутацию в окружающем образовательном пространстве, социуме.

МАОУ «Уртазымская ООШ» – общеобразовательное учреждение, расположенное на территории села Уртазым, Кваркенского района, Оренбургской области.

В посёлке установлен памятник воинам-участникам Великой Отечественной войны.

Образовательная организация оборудована кабинетами для проведения учебных занятий, имеет свою библиотеку, спортивный зал. В школе организовано горячее питание для учеников, соблюдаются условия охраны здоровья обучающихся, имеется доступ к информационным системам и информационно-телекоммуникационным сетям, а также имеются электронные образовательные ресурсы для обеспечения образовательного процесса.

Цель МАОУ «Уртазымская ООШ» в самосознании педагогического коллектива: воспитание высоконравственных, творческих, компетентных граждан России, принимающих судьбу Отечества как свою личную, осознающих ответственность за настоящее и будущее своей страны, укорененных в духовных и культурных традициях многонационального народа России.

В рамках воспитательной работы МАОУ «Уртазымская ООШ» реализует проекты общероссийской организации РДДМ «Движение первых», программа воспитания детей младшего школьного возраста «Орлята России». Также, в школе функционируют школьный спортивный клуб «Юниор», школьный театр и музей

Состав обучающихся школы неоднороден и различается:

- по учебным возможностям, которые зависят от общего развития ребенка и его уровня подготовки к обучению в школе. Имеются обучающиеся с ОВЗ, которые обучаются инклюзивно в общеобразовательных классах по программам коррекционно-развивающей направленности;
- по социальному статусу. Присутствуют обучающиеся с неблагополучием, с девиантным поведением, есть дети, состоящие на различных видах учета;
- по национальной принадлежности, которая определяется многонациональностью жителей села.

Для удовлетворения потребностей учеников в расширении социальных связей активно используем онлайн-платформы и ресурсы: «Учи.ру», «Российская электронная школа», «Цифровое образование Оренбуржья». Различная информация для обучающихся, педагогов, родителей и законных представителей публикуется на официальном сайте образовательного учреждения – <https://sh-urtazymskaya-r56.gosweb.gosuslugi.ru/>

Воспитательное пространство школы представляет собой систему условий, возможностей для саморазвития личности, образуемых субъектами этого пространства – обучающимися, педагогами, родителями. Значительная часть семей связана со школой тесными узами: учились бабушки, дедушки, родители. Выпускники возвращаются в школу в качестве сотрудников и педагогов. Эта особенность играет важную роль в воспитательном процессе, т.к. способствует формированию благоприятного микроклимата, доверительных отношений, укреплению традиций, лучшему взаимопониманию всех участников образовательных отношений (родители, учащиеся,

учителя) не только в школе, но и в селе в целом. В небольшом коллективе интенсивнее и быстрее идет процесс установления межличностных контактов, существует реальная возможность проявить себя в общем деле. Дети активно взаимодействуют не только со своими сверстниками, но и с ребятами других возрастов, а также со всеми учителями и сотрудниками школы.

Для создания единого воспитательного пространства в рамках Программы инициируется взаимодействие образовательных, административных, общественных и иных структур села:

- администрация сельского совета;
- сельский Дом культуры;
- сельская библиотека.

Также большое влияние на эффективную реализацию программы воспитания обучающихся оказывают организации дополнительного образования и общественные структуры районного масштаба:

- Центр внешкольной работы;
- Детско-юношеская спортивная школа;
- Центр занятости населения;
- Дом культуры «Колос»;
- Отделение МВД по Кваркенскому району;
- Пожарная часть с. Кваркено;
- Отделение ГИБДД по Кваркенскому району.

Процесс воспитания в МАОУ «Уртазымская ООШ» основывается на следующих **принципах** взаимодействия педагогов, школьников и их родителей (законных представителей):

- неукоснительное соблюдение законности и прав семьи и ребенка, соблюдения конфиденциальности информации о ребенке и семье, приоритета безопасности ребенка при нахождении и в образовательной организации;
- ориентир на создание психологически комфортной среды для каждого ребенка и взрослого, без которой невозможно конструктивное взаимодействие школьников и педагогов;
- реализация процесса воспитания главным образом через создание в школе детско-взрослых общностей, которые бы объединяли детей и педагогов яркими и содержательными событиями, общими позитивными эмоциями и доверительными отношениями друг к другу;
- организация основных совместных дел школьников и педагогов как предмета совместной работы и взрослых, и детей;
- системность, целесообразность и нестандартность воспитания как условия его эффективности.

Основными **традициями** воспитания в МАОУ «Уртазымская ООШ» являются следующие:

- общешкольная линейка «Здравствуй, школа!»;
- День учителя;
- акция «Открытие ветерану педагогического труда»;
- День матери;
- Новогодний карнавал;
- Декада Мужества;
- спортивные соревнования между обучающимися, педагогами и родителями по волейболу, пионерболу;
- акция «Окна Победы»;
- акция «Бессмертный полк»;
- акция «Георгиевская ленточка»;
- общешкольная торжественная линейка «Последний звонок»;
- классные и общешкольные походы выходного дня;
- Дни здоровья;
- День родной школы.

Ритуалы: еженедельная организационная линейка с поднятием Государственного флага РФ и школьного знамени.

Через данные мероприятия осуществляется интеграция воспитательных усилий педагогов:

- 1) важной чертой каждого основного школьного дела и большинства используемых для воспитания других совместных дел педагогов и школьников является коллективная разработка, коллективное планирование, коллективное проведение и коллективный анализ их результатов;
- 2) в школе создаются такие условия, при которых по мере взросления ребенка увеличивается и его роль в совместных делах (от пассивного наблюдателя до организатора);
- 3) в проведении общешкольных дел отсутствует соревновательность между классами, поощряется конструктивное межклассное и межвозрастное взаимодействие школьников, а также их социальная активность;
- 4) педагоги школы ориентированы на формирование коллективов в рамках школьных классов, кружков, студий, секций и иных детских объединений, на установление в них доброжелательных и товарищеских взаимоотношений;
- 5) ключевой фигурой воспитания в школе является классный руководитель, реализующий по отношению к детям защитную, лично развивающую, организационную, посредническую (в разрешении конфликтов) функции.

Возможные отрицательные источники влияния на детей: социальные сети, компьютерные игры, а также отдельные родители с низким воспитательным ресурсом, неспособные грамотно управлять развитием своего ребенка.

МАОУ «Уртазымская ООШ» реализует образовательные программы начального общего и основного общего образования. Организационно-правовая форма образовательного учреждения – автономное.

Проблемные зоны, дефициты, препятствия к достижению эффективных результатов в воспитательной деятельности:

- 1) Сотрудничество с родителями – слабый отклик родительской общественности на призыв школы к решению проблем организации воспитательного процесса.
- 2) Проблемы коммуникации родителей и классных руководителей – личное общение часто заменяется сообщениями в мессенджерах, что понижает эффективность решения проблем.

Пути решения вышеуказанных проблем:

- 1) Привлечение родительской общественности к планированию, организации, проведению воспитательных событий и воспитательных дел, а также их анализу.
- 2) Поощрение деятельности активных родителей.
- 3) Внедрение нестандартных форм организации родительских собраний и индивидуальных встреч с родителями.

Нормы этикета обучающихся МАОУ «Уртазымская ООШ»:

- Соблюдай график посещений, приходи минут за 10–15, не опаздывай к началу занятий. Если опоздал – вежливо извинись, спроси разрешения учителя войти в класс и пройти к своему рабочему месту.
- Всегда приветствуй учителя, одноклассников, друзей и работников школы.
- Следи за внешним видом: твоя одежда должна быть чистой и удобной, прическа – опрятной.
- Имей при себе сменную обувь. Верхнюю одежду оставляй в раздевалке, повесь ее на вешалку. Уличную обувь поставь аккуратно рядом с вешалкой.
- Все необходимое для занятий приготовь заранее – тетради, учебники, письменные и чертежные принадлежности.
- Держи рабочее место в порядке, следи за чистотой парты.
- На уроке веди себя тихо, не разговаривай, не ходи по классу без разрешения. Во время урока отключи звук на мобильном телефоне и не доставай его.
- Если в класс вошел педагог – нужно встать в знак приветствия.

- Не перебивай учителя и одноклассника. Говори, только когда тебя спрашивают. Если хочешь что-то спросить, подними руку.
- Отвечай на поставленные вопросы учителя внятно, громко, уверенно. Во время обучения будь внимательным, слушай, думай, старайся.
- На перемене не нужно бегать, кричать и драться, свистеть, толкать других учеников.
- Будь вежливым, не груби ни взрослым, ни детям. Неприличные слова и жесты недопустимы.
- Береги школьное имущество, ни в коем случае не порть его.
- Чисто там, где не мусорят. Уважай труд работников школы.
- Помогай младшим, не стесняйся просить помощи у старших.

Виды, формы и содержание воспитательной деятельности

Модуль «Урочная деятельность»

Реализация воспитательного потенциала уроков (урочной деятельности, аудиторных занятий в рамках максимально допустимой учебной нагрузки) предусматривает:

- максимальное использование воспитательных возможностей содержания учебных предметов для формирования у обучающихся российских традиционных духовно-нравственных и социокультурных ценностей, российского исторического сознания на основе исторического просвещения; подбор соответствующего содержания уроков, заданий, вспомогательных материалов, проблемных ситуаций для обсуждений;
- включение учителями в рабочие программы по учебным предметам, курсам, модулям целевых ориентиров результатов воспитания, их учет в определении воспитательных задач уроков, занятий;
- включение учителями в рабочие программы учебных предметов, курсов, модулей тематики в соответствии с календарным планом воспитательной работы;
- выбор методов, методик, технологий, оказывающих воспитательное воздействие на личность в соответствии с воспитательным идеалом, целью и задачами воспитания, целевыми ориентирами результатов воспитания; реализацию приоритета воспитания в учебной деятельности;
- привлечение внимания обучающихся к ценностному аспекту изучаемых на уроках предметов, явлений и событий, инициирование обсуждений, высказываний своего мнения, выработки своего личностного отношения к изучаемым событиям, явлениям, лицам;
- применение интерактивных форм учебной работы – интеллектуальных, стимулирующих познавательную мотивацию, игровых методик, дискуссий, дающих возможность приобрести опыт ведения конструктивного диалога; групповой работы, которая учит строить отношения и действовать в команде, способствует развитию критического мышления;
- побуждение обучающихся соблюдать нормы поведения, правила общения со сверстниками и педагогическими работниками, соответствующие укладу общеобразовательной организации, установление и поддержку доброжелательной атмосферы;
- организацию наставничества мотивированных и эрудированных обучающихся над неуспевающими одноклассниками, в том числе с особыми образовательными потребностями, дающего обучающимся социально значимый опыт сотрудничества и взаимной помощи;
- инициирование и поддержку исследовательской деятельности обучающихся, планирование и выполнение индивидуальных и групповых проектов воспитательной направленности.

Модуль «Внеурочная деятельность».

Реализация воспитательного потенциала внеурочной деятельности в целях обеспечения индивидуальных потребностей обучающихся осуществляется в рамках выбранных ими курсов

внеурочной деятельности (далее – курс ВД), занятий, дополнительных общеобразовательных общеразвивающих программ (далее – ДООП):

- занятия патриотической, гражданско-патриотической, военно-патриотической, краеведческой, историко-культурной направленности: курс внеурочной деятельности «Разговоры о важном», программа «Орлята России»;
- занятия познавательной, исследовательской, краеведческой направленности: курс внеурочной деятельности «Мое Оренбурье» 1-4 классы;
- занятия по формированию функциональной грамотности (в том числе финансовой грамотности); курс внеурочной деятельности «Функциональная грамотность»;
- занятия профориентационной направленности: курс внеурочной деятельности «Тропинка в профессию».

Модуль «Классное руководство».

Реализация воспитательного потенциала классного руководства как особого вида педагогической деятельности, направленной в первую очередь на решение задач воспитания и социализации обучающихся, предусматривает:

- планирование и проведение классных часов целевой воспитательной тематической направленности;
- инициирование и поддержку классными руководителями участия классов в общешкольных делах, мероприятиях, оказание необходимой помощи обучающимся в их подготовке, проведении и анализе;
- организацию интересных и полезных для личностного развития обучающихся совместных дел, позволяющих вовлекать в них обучающихся с разными потребностями, способностями, давать возможности для самореализации, устанавливать и укреплять доверительные отношения, стать для них значимым взрослым, задающим образцы поведения;
- сплочение коллектива класса через игры и тренинги на командообразование, внеучебные и внешкольные мероприятия, походы, экскурсии, празднования дней рождения обучающихся, классные вечера;
- выработку совместно с обучающимися правил поведения класса, участие в выработке таких правил поведения в образовательной организации;
- изучение особенностей личностного развития обучающихся путем наблюдения за их поведением, в специально создаваемых педагогических ситуациях, в играх, беседах по нравственным проблемам; результаты наблюдения сверяются с результатами бесед с родителями, учителями, а также (при необходимости) с педагогом-психологом;
- доверительное общение и поддержку обучающихся в решении проблем (налаживание взаимоотношений с одноклассниками или педагогами, успеваемость и др.), совместный поиск решений проблем, коррекцию поведения обучающихся через частные беседы индивидуально и вместе с их родителями, с другими обучающимися класса;
- индивидуальную работу с обучающимися класса по ведению личных портфолио, в которых они фиксируют свои учебные, творческие, спортивные, личностные достижения;
- регулярные консультации с учителями-предметниками, направленные на формирование единства требований по вопросам воспитания и обучения, предупреждение и (или) разрешение конфликтов между учителями и обучающимися;
- проведение педагогических советов для решения конкретных проблем класса, интеграции воспитательных влияний педагогов на обучающихся, привлечение учителей-предметников к участию в классных делах, дающих им возможность лучше узнавать и понимать обучающихся, общаясь и наблюдая их во внеучебной обстановке, участвовать в родительских собраниях класса;
- организацию и проведение регулярных родительских собраний, информирование родителей об успехах и проблемах обучающихся, их положении в классе, жизни класса в

целом, помощь родителям и иным членам семьи в отношениях с учителями, администрацией;

- создание и организацию работы родительского комитета класса, участвующего в решении вопросов воспитания и обучения в классе, общеобразовательной организации;
- привлечение родителей (законных представителей), членов семей обучающихся к организации и проведению воспитательных дел, мероприятий в классе и общеобразовательной организации;
- проведение в классе праздников, конкурсов, соревнований и других мероприятий.

Модуль «Основные школьные дела»

Реализация воспитательного потенциала основных школьных дел предусматривает:

- общешкольные праздники, ежегодные творческие (театрализованные, музыкальные, литературные и др.) мероприятия, связанные с общероссийскими, региональными праздниками, памятными датами, в которых участвуют все классы;
- участие во всероссийских акциях, посвященных значимым событиям в России, мире;
- торжественные мероприятия, связанные с завершением образования, переходом на следующий уровень образования, символизирующие приобретение новых социальных статусов в образовательной организации, обществе;
- церемонии награждения (по итогам учебного периода, года) обучающихся и педагогов за участие в жизни образовательной организации, достижения в конкурсах, соревнованиях, олимпиадах, вклад в развитие образовательной организации, своей местности;
- социальные проекты в образовательной организации, совместно разрабатываемые и реализуемые обучающимися и педагогическими работниками, в том числе с участием социальных партнеров, комплексы дел благотворительной, экологической, патриотической, трудовой и другой направленности;
- проводимые для жителей населенного пункта и организуемые совместно с семьями обучающихся праздники, фестивали, представления в связи с памятными датами, значимыми событиями для жителей населенного пункта;
- вовлечение по возможности каждого обучающегося в школьные дела в разных ролях (сценаристов, постановщиков, исполнителей, корреспондентов, ведущих, декораторов, музыкальных редакторов, ответственных за костюмы и оборудование, за приглашение и встречу гостей и др.), помощь обучающимся в освоении навыков подготовки, проведения, анализа общешкольных дел;
- наблюдение за поведением обучающихся в ситуациях подготовки, проведения, анализа основных школьных дел, мероприятий, их отношениями с обучающимися разных возрастов, с педагогическими работниками и другими взрослыми.

Модуль «Внешкольные мероприятия»

Реализация воспитательного потенциала внешкольных мероприятий предусматривает:

- общие внешкольные мероприятия, в том числе организуемые совместно с социальными партнерами образовательной организации;
- внешкольные тематические мероприятия воспитательной направленности, организуемые педагогами по изучаемым в образовательной организации учебным предметам, курсам, модулям;
- экскурсии, походы выходного дня, организуемые в классах классными руководителями, в том числе совместно с родителями (законными представителями) обучающихся с привлечением их к планированию, организации, проведению, оценке мероприятия;
- экологические походы, экскурсии, слеты и др., организуемые педагогическими работниками, в том числе совместно с родителями (законными представителями) обучающихся для изучения историко-культурных мест, событий, природных и историко-культурных ландшафтов, флоры и фауны и др.;
- выездные события, включающие в себя комплекс коллективных творческих дел, в процессе которых складывается детско-взрослая общность, характеризующаяся

доверительными взаимоотношениями, ответственным отношением к делу, атмосферой эмоционально-психологического комфорта.

Модуль «Организация предметно-пространственной среды»

Реализация воспитательного потенциала предметно-пространственной среды предусматривает совместную деятельность педагогов, обучающихся, других участников образовательных отношений по ее созданию, поддержанию, использованию в воспитательном процессе:

- оформление внешнего вида здания, фасада, холла при входе в образовательную организацию государственной символикой Российской Федерации, субъекта Российской Федерации, муниципального образования (флаг, герб), изображениями символики Российского государства в разные периоды тысячелетней истории, исторической символики региона;
- организацию и проведение церемоний поднятия (спуска) государственного флага Российской Федерации;
- размещение карт России, регионов, муниципальных образований (современных и исторических, точных и стилизованных, географических, природных, культурологических, художественно оформленных, в том числе материалами, подготовленными обучающимися) с изображениями значимых культурных объектов местности, региона, России, памятных исторических, гражданских, народных, религиозных мест почитания, портретов выдающихся государственных деятелей России, деятелей культуры, науки, производства, искусства, военных, героев и защитников Отечества;
- изготовление, размещение, обновление художественных изображений (символических, живописных, фотографических, интерактивных аудио и видео) природы России, региона, местности, предметов традиционной культуры и быта, духовной культуры народов России;
- организацию и поддержание в образовательной организации звукового пространства позитивной духовно-нравственной, гражданско-патриотической воспитательной направленности (звонки-мелодии, музыка, информационные сообщения), исполнение гимна Российской Федерации;
- разработку, оформление, поддержание, использование в воспитательном процессе «мест гражданского почитания» в помещениях образовательной организации или на прилегающей территории для общественно-гражданского почитания лиц, мест, событий в истории России; мемориалов воинской славы, памятников, памятных досок;
- оформление и обновление «мест новостей», стендов в помещениях, содержащих в доступной, привлекательной форме новостную информацию позитивного гражданско-патриотического, духовно-нравственного содержания, фотоотчеты об интересных событиях, поздравления педагогов и обучающихся и др.;
- подготовку и размещение регулярно сменяемых экспозиций творческих работ обучающихся в разных предметных областях, демонстрирующих их способности, знакомящих с работами друг друга;
- поддержание эстетического вида и благоустройство всех помещений в образовательной организации, доступных и безопасных рекреационных зон, озеленение территории при образовательной организации;
- разработку, оформление, поддержание и использование игровых пространств, спортивных и игровых площадок, зон активного и тихого отдыха;
- создание и поддержание в вестибюле или библиотеке стеллажей свободного книгообмена, на которые обучающиеся, родители, педагоги могут выставлять для общего использования свои книги, брать для чтения другие;
- деятельность классных руководителей и других педагогов вместе с обучающимися, их родителями по благоустройству, оформлению школьных аудиторий, пришкольной территории;

- разработку и оформление пространств проведения значимых событий, праздников, церемоний, торжественных линеек, творческих вечеров (событийный дизайн);
- разработку и обновление материалов (стендов, плакатов, инсталляций и др.), акцентирующих внимание обучающихся на важных для воспитания ценностях, правилах, традициях, укладе образовательной организации, актуальных вопросах профилактики и безопасности.

Предметно-пространственная среда строится как максимально доступная для обучающихся с особыми образовательными потребностями.

Модуль «Взаимодействие с родителями (законными представителями)».

Реализация воспитательного потенциала взаимодействия с родителями (законными представителями) обучающихся предусматривает:

- создание и деятельность в образовательной организации, в классах представительных органов родительского сообщества (родительского комитета образовательной организации, классов), участвующих в обсуждении и решении вопросов воспитания и обучения;
- тематические родительские собрания в классах, общешкольные родительские собрания по вопросам воспитания, взаимоотношений обучающихся и педагогов, условий обучения и воспитания;
- родительские дни, в которые родители (законные представители) могут посещать уроки и внеурочные занятия;
- работу семейных клубов, родительских гостиных, предоставляющих родителям, педагогам и обучающимся площадку для совместного досуга и общения, с обсуждением актуальных вопросов воспитания;
- проведение тематических собраний (в том числе по инициативе родителей), на которых родители могут получать советы по вопросам воспитания, консультации психологов, врачей, социальных работников, служащих традиционных российских религий, обмениваться опытом;
- родительские форумы на официальном сайте образовательной организации в информационно-коммуникационной сети Интернет, интернет-сообщества, группы с участием педагогов, на которых обсуждаются интересующие родителей вопросы, согласуется совместная деятельность;
- участие родителей в психолого-педагогических консилиумах в случаях, предусмотренных нормативными документами о психолого-педагогическом консилиуме в образовательной организации в соответствии с порядком привлечения родителей (законных представителей);
- привлечение родителей (законных представителей) к подготовке и проведению классных и общешкольных мероприятий;
- целевое взаимодействие с законными представителями детей-сирот, оставшихся без попечения родителей, приемных детей.

Модуль «Самоуправление»

Реализация воспитательного потенциала ученического самоуправления в образовательной организации предусматривает:

- организацию и деятельность органов ученического самоуправления (совет обучающихся или других), избранных обучающимися;
- представление органами ученического самоуправления интересов обучающихся в процессе управления образовательной организацией;
- защиту органами ученического самоуправления законных интересов и прав обучающихся;
- участие представителей органов ученического самоуправления в разработке, обсуждении и реализации рабочей программы воспитания, календарного плана воспитательной работы, в анализе воспитательной деятельности в образовательной организации.

Модуль «Профилактика и безопасность»

Реализация воспитательного потенциала профилактической деятельности в целях формирования и поддержки безопасной и комфортной среды в образовательной организации предусматривает:

- организацию деятельности педагогического коллектива по созданию в образовательной организации эффективной профилактической среды обеспечения безопасности жизнедеятельности как условия успешной воспитательной деятельности;
- проведение исследований, мониторинга рисков безопасности и ресурсов повышения безопасности, выделение и психолого-педагогическое сопровождение групп риска обучающихся по разным направлениям (агрессивное поведение, зависимости и др.);
- проведение коррекционно-воспитательной работы с обучающимся групп риска силами педагогического коллектива и с привлечением сторонних специалистов (психологов, конфликтологов, коррекционных педагогов, работников социальных служб, правоохранительных органов, опеки и др.);
- разработку и реализацию профилактических программ, направленных на работу как с девиантными обучающимися, так и с их окружением; организацию межведомственного взаимодействия;
- вовлечение обучающихся в воспитательную деятельность, проекты, программы профилактической направленности социальных и природных рисков в образовательной организации и в социокультурном окружении с педагогами, родителями, социальными партнерами (антинаркотические, антиалкогольные, против курения, вовлечения в деструктивные детские и молодежные объединения, культы, субкультуры, группы в социальных сетях; по безопасности в цифровой среде, на транспорте, на воде, безопасности дорожного движения, противопожарной безопасности, антитеррористической и антиэкстремистской безопасности, гражданской обороне и др.);
- организацию превентивной работы с обучающимися со сценариями социально одобряемого поведения, по развитию навыков саморефлексии, самоконтроля, устойчивости к негативным воздействиям, групповому давлению;
- профилактику правонарушений, девиаций посредством организации деятельности, альтернативной девиантному поведению, – познания (путешествия), испытания себя (походы, спорт), значимого общения, творчества, деятельности (в том числе профессиональной, религиозно-духовной, благотворительной, художественной и др.);
- предупреждение, профилактику и целенаправленную деятельность в случаях появления, расширения, влияния в образовательной организации маргинальных групп обучающихся (оставивших обучение, криминальной направленности, с агрессивным поведением и др.);
- профилактику расширения групп, семей обучающихся, требующих специальной психолого-педагогической поддержки и сопровождения (слабоуспевающие, социально запущенные, социально не адаптированные дети-мигранты, обучающиеся с ОВЗ и др.).

Модуль «Социальное партнёрство»

Реализация воспитательного потенциала социального партнёрства предусматривает:

- участие представителей организаций-партнеров, в том числе в соответствии с договорами о сотрудничестве, в проведении отдельных мероприятий в рамках рабочей программы воспитания и календарного плана воспитательной работы (дни открытых дверей, государственные, региональные, школьные праздники, торжественные мероприятия и др.);
- участие представителей организаций-партнеров в проведении отдельных уроков, внеурочных занятий, внешкольных мероприятий соответствующей тематической направленности;
- проведение на базе организаций-партнеров отдельных уроков, занятий, внешкольных мероприятий, акций воспитательной направленности;
- проведение открытых дискуссионных площадок (детских, педагогических, родительских) с представителями организаций-партнеров для обсуждения актуальных проблем,

касающихся жизни образовательной организации, муниципального образования, региона, страны;

- реализация социальных проектов, совместно разрабатываемых обучающимися, педагогами с организациями-партнерами благотворительной, экологической, патриотической, трудовой и другой направленности, ориентированных на воспитание обучающихся, преобразование окружающего социума, позитивное воздействие на социальное окружение.

Модуль «Профориентация»

Реализация воспитательного потенциала профориентационной работы образовательной организации предусматривает:

- проведение цикла профориентационных часов, направленных на подготовку обучающегося к осознанному планированию и реализации своего профессионального будущего;
- профориентационные игры (игры-симуляции, деловые игры, квесты, кейсы), расширяющие знания о профессиях, способах выбора профессий, особенностях, условиях разной профессиональной деятельности;
- экскурсии на предприятия, в организации, дающие начальные представления о существующих профессиях и условиях работы;
- посещение профориентационных выставок, ярмарок профессий, тематических профориентационных парков, дней открытых дверей в организациях профессионального среднего и высшего образования;
- организацию на базе детского лагеря при образовательной организации профориентационных мероприятий;
- совместное с педагогами изучение обучающимися интернет-ресурсов, посвященных выбору профессий, прохождение профориентационного онлайн-тестирования, онлайн-курсов по интересующим профессиям и направлениям профессионального образования;
- участие в работе всероссийских профориентационных проектов;
- индивидуальное консультирование психологом обучающихся и их родителей (законных представителей) по вопросам склонностей, способностей, иных индивидуальных особенностей обучающихся, которые могут иметь значение в выборе ими будущей профессии;
- освоение обучающимися основ профессии в рамках различных курсов, включенных в обязательную часть образовательной программы, в рамках компонента участников образовательных отношений, внеурочной деятельности, дополнительного образования.

Модуль «Трудовая деятельность»

Реализация воспитательного потенциала трудовой деятельности в образовательной организации предусматривает:

- воспитание у детей уважения к труду и людям труда, трудовым достижениям;
- формирование у детей умений и навыков самообслуживания, потребности трудиться, добросовестного, ответственного и творческого отношения к разным видам трудовой деятельности, включая обучение и выполнение домашних обязанностей;
- развития навыков совместной работы, умения работать самостоятельно, мобилизуя необходимые ресурсы, правильно оценивая смысл и последствия своих действий;
- содействия профессиональному самоопределению, приобщения детей к социально-значимой деятельности для осмысленного выбора профессии.

Трудовое воспитание в школе реализуется через следующие виды и формы воспитательной деятельности:

Учебный труд:

- умственный труд на учебных занятиях по учебным предметам, курсам и модулям, занятиях внеурочной деятельности;
- физический труд на учебных занятиях по технологии.

Общественно-полезный труд:

- шефство над младшими;
- шефство над ветеранами войны и труда, престарелыми людьми;
- благоустройство класса, школы, села;
- благоустройство пришкольной территории;
- шефство над памятниками культурного наследия;
- экологические субботники, акции;
- акция «Чистая школа» (раз в четверть).

Производительный труд:

- трудовые отряды в летний период: разбивка, прополка, полив клумб; помощь в уборке школы после ремонта;
- деятельность на пришкольном учебно-опытном участке;
- изготовление элементов для тематического оформления классных кабинетов, коридоров, рекреаций, окон к различным праздничным и памятным датам.

Самообслуживающий труд:

- самообслуживание;
- подготовка рабочего места к уроку, уборка и поддержание порядка на рабочем месте;
- дежурство в классном (учебном) кабинете;
- дежурство по школе, по столовой.

Модуль «Школьный музей»

Реализация воспитательного потенциала школьного музея предусматривает:

- на индивидуальном уровне: проектно-исследовательскую деятельность по изучению, охране и популяризации историко-культурного и природного наследия родного края средствами краеведения и музейного дела;
- на классном уровне: организацию и проведение музейных уроков; подготовку и проведение междисциплинарных, интегрированных уроков, уроков в трансформированном пространстве; подготовку и проведение классных часов на базе музея либо по классам с использованием материалов музея;
- на школьном уровне: организация и проведение уроков Мужества, воспитательных дел, посвященных памятным датам в истории школы, города, региона, России;
- на внешкольном уровне: организация и проведение воспитательных дел, посвященных памятным датам в истории; участие в конкурсах различных уровней; размещение новых экспозиций школьного музея; онлайн-экскурсии.

Модуль «Детские общественные объединения»

Воспитание в детских общественных объединениях осуществляется через программу «Орлята России» – уникальный проект, направленный на развитие социальной активности школьников младших классов в рамках патриотического воспитания граждан РФ. Участниками программы «Орлята России» становятся не только дети, но и педагоги, родители, ученики-наставники из старших классов. В содружестве и сотворчестве ребята и взрослые проходят образовательные треки, выполняют задания, получая уникальный опыт командной работы, где «один за всех и все за одного». Обучающиеся принимают участие в мероприятиях и Всероссийских акциях «Дней единых действий» в таких как: День знаний, День туризма, День учителя, День народного единства, День матери, День героев Отечества, День Конституции РФ, Международный день книгодарения, День защитника Отечества, День космонавтики, Международный женский день, День счастья, День смеха, День Победы, День защиты детей.

Модуль «Школьные медиа»

Воспитательный потенциал школьных медиа реализуется в рамках различных видов и форм деятельности:

- **библиотечные уроки** – вид деятельности по формированию информационной культуры личности учащегося, подготовке ребенка к продуктивной самостоятельной работе с источниками информации. Используемые формы: традиционные формы виртуальные экскурсии и путешествия по страницам книг, тематические уроки - обзоры, уроки – персоналии, интеллектуальные турниры, библиографические игры, литературные

путешествия, конференции с элементами игровой деятельности. Также применяется и нестандартные формы урок-информация, урок-размышление, урок – диспут, урок-презентация, урок-видео-путешествие.

- **школьный медиацентр** – созданная из заинтересованных добровольцев группа информационно-технической поддержки школьных мероприятий, осуществляющая видеосъемку и мультимедийное сопровождение школьных праздников, фестивалей, конкурсов, спектаклей, капустников, вечеров.
- **разновозрастной редакционный совет** подростков, старшеклассников и консультирующих их взрослых, целью которого является освещение (через школьную газету и страницу ВК) наиболее интересных моментов жизни школы, популяризация общешкольных ключевых дел, кружков, секций, деятельности органов ученического самоуправления;
- **школьная интернет-группа МАОУ «Уртазымская ООШ»** - разновозрастное сообщество школьников и педагогов, поддерживающее интернет-сайт школы и соответствующую группу в социальных сетях с целью освещения деятельности образовательной организации в информационном пространстве, привлечения внимания общественности к школе, информационного продвижения ценностей школы и организации виртуальной диалоговой площадки, на которой детьми, учителями и родителями могли бы открыто обсуждаться значимые для школы вопросы.

Модуль «Школьный театр»

На базе МАОУ «Уртазымская ООШ» работает театральный кружок «Творческая фантазия». Школьный театр – это то место, где ребёнок может попробовать себя в разных ролях, что способствует его самоопределению и дальнейшей самореализации. Ученик овладевает минимально необходимыми для жизни в современном обществе навыками социальной активности и функциональной грамотности. Именно школьный театр может стать местом, где произойдет становление личностного самосознания, сформируется культура чувств, способность к общению, овладение собственным телом, голосом, пластической выразительностью движений, воспитается чувство меры и вкус, необходимые человеку для успеха в любой сфере деятельности.

Театрально-эстетическая деятельность, органично включенная в воспитательный процесс, — универсальное средство развития личностных способностей человека.

Основное направление деятельности – разработка сценарных материалов, знакомство с основами режиссёрской деятельности, подготовка оригинальных сценических решений, необходимых для звукового, музыкального, светового оформления спектакля, проведение уроков актёрского мастерства, репетиций, организация выступлений.

Участие в проекте предполагает самостоятельный выбор учащимися сферы творческой самореализации без ограничений. Участники проекта приобретают серьёзный опыт актёрской и режиссёрской деятельности, а также навыки работы над сценарием произведения. Конечный продукт – спектакль или мини-спектакль.

«Экскурсии, походы»

Экскурсии, походы помогают школьнику расширить свой кругозор, получить новые знания об окружающей его социальной, культурной, природной среде, научиться уважительно и бережно относиться к ней, приобрести важный опыт социально одобряемого поведения в различных внешкольных ситуациях. На экскурсиях, в походах создаются благоприятные условия для воспитания у подростков самостоятельности и ответственности, формирования у них навыков самообслуживающего труда, преодоления их инфантильных и эгоистических наклонностей, обучения рациональному использованию своего времени, сил, имущества. Эти воспитательные возможности реализуются в рамках следующих видов и форм деятельности:

- регулярные сезонные экскурсии на природу, организуемые в начальных классах их классными руководителями («Природа зимой», «Осенний парк», «Приметы весны» и т.п.);
- ежегодные походы на природу, экскурсионные поездки, организуемые в классах их классными руководителями и родителями школьников, после окончания учебного года;
- выездные экскурсии в музеи, на предприятия; на представления в кинотеатр.

Раздел 3. ОРГАНИЗАЦИОННЫЙ

Кадровое обеспечение

Общая численность педагогических работников, реализующих программы начального общего образования 4 человека, из них 2 педагогических работника имеют первую квалификационную категорию.

Функции классных руководителей осуществляют 2 педагога – организация воспитательной работы с обучающимися и родителями на уровне классного коллектива.

Заместитель директора по ВР – нет.

Советник директора - нет.

В образовательной организации функционирует школьное методическое объединение классных руководителей, в функции которого входят: планирование, организация, обеспечение и реализация воспитательной деятельности.

Директор осуществляет контроль развития системы организации воспитания обучающихся.

Педагог-психолог организует психологическое сопровождение воспитательного процесса: проводит коррекционные занятия с учащимися, состоящими на различных видах учёта; консультации родителей (законных представителей) по корректировке детско-родительских отношений, обучающихся по вопросам личностного развития. Проводит занятия с обучающимися, направленные на профилактику конфликтов, буллинга, профориентацию др. Обеспечивает сопровождение учащихся с ОВЗ.

Учителя-предметники – реализуют воспитательный потенциал урока.

Ежегодно педработники проходят повышение квалификации по актуальным вопросам воспитания.

К реализации воспитательных задач привлекаются также специалисты других организаций: работники КДН и ОДН, участковый, методисты районного отдела образования.

Нормативно-методическое обеспечение

Управление качеством воспитательной деятельности в МАОУ «Уртазымская ООШ» обеспечивают следующие локальные нормативно-правовые акты:

- Положение о классном руководстве;
- Положение о дежурстве;
- Положение о школьном методическом объединении;
- Положение о внутришкольном контроле;
- Положение о комиссии по урегулированию споров между участниками образовательных отношений;
- Положение о Совете профилактики;
- Положение о школьной форме;
- Положение о социально-психологической службе;
- Положение о защите обучающихся от информации, причиняющей вред их здоровью и развитию;
- Положение о внеурочной деятельности обучающихся;
- Положение о Совете обучающихся;
- Правила внутреннего распорядка для обучающихся;
- Положение о школьном спортивном клубе;
- Положение о школьном музее;
- Положение о школьном театре.

Требования к условиям работы с обучающимися с особыми образовательными потребностями

На уровне НОО обучается 1 ребенок с ОВЗ. Это ребенок с ЗПР (вариант 7.1). Для данной категории обучающихся в МАОУ

«Уртазымская ООШ» созданы следующие условия:

На уровне общностей: формируются условия освоения социальных ролей, ответственности и самостоятельности, сопричастности к реализации целей и смыслов, приобретается опыт развития отношений между обучающимися, родителями (законными представителями), педагогами. Детская и детско-взрослая общности в инклюзивном образовании развиваются на принципах заботы, взаимоуважения и сотрудничества в совместной деятельности.

На уровне деятельностей: педагогическое проектирование совместной деятельности в классе, в разновозрастных группах, в малых группах детей, в детско-родительских группах обеспечивает условия освоения доступных навыков, формирует опыт работы в команде, развивает активность и ответственность каждого обучающегося в социальной ситуации его развития.

На уровне событий: проектирование педагогами ритмов учебной работы, отдыха, праздников и общих дел с учетом специфики социальной и культурной ситуации развития каждого ребенка с ОВЗ обеспечивает возможность его участия в жизни класса, школы, событиях группы, формирует личностный опыт, развивает самооценку и уверенность в своих силах.

Особыми задачами воспитания обучающихся с особыми образовательными потребностями являются:

- налаживание эмоционально-положительного взаимодействия с окружающими для их успешной социальной адаптации и интеграции в общеобразовательной организации;
- формирование доброжелательного отношения к обучающимся и их семьям со стороны всех участников образовательных отношений;
- построение воспитательной деятельности с учетом индивидуальных особенностей и возможностей каждого обучающегося;
- обеспечение психолого-педагогической поддержки семей обучающихся, содействие повышению уровня их педагогической, психологической, медико-социальной компетентности.

При организации воспитания обучающихся с особыми образовательными потребностями школа ориентируется:

- на формирование личности ребенка с особыми образовательными потребностями с использованием адекватных возрасту и физическому и (или) психическому состоянию методов воспитания;
- создание оптимальных условий совместного воспитания и обучения обучающихся с особыми образовательными потребностями и их сверстников, с использованием адекватных вспомогательных средств и педагогических приемов, организацией совместных форм работы воспитателей, педагогов-психологов и других специалистов;
- личностно ориентированный подход в организации всех видов деятельности обучающихся с особыми образовательными потребностями.

Система поощрения социальной успешности и проявлений активной жизненной позиции обучающихся.

Система поощрения проявлений активной жизненной позиции и социальной успешности обучающихся призвана способствовать формированию у обучающихся ориентации на активную жизненную позицию, инициативность, максимально вовлекать их в совместную деятельность в воспитательных целях.

Принципы поощрения, которыми руководствуется МАОУ «Уртазымская ООШ»

- 1) Публичность поощрения – информирование всех учеников школы о награждении, проведение процедуры награждения в присутствии значительного числа школьников.
- 2) Прозрачность правил поощрения – они регламентированы Положением о награждениях. Ознакомление школьников и их родителей с локальным актом обязательно.

- 3) Регулирование частоты награждений – награждения по результатам конкурсов проводятся один раз в год по уровням образования.
- 4) Сочетание индивидуального и коллективного поощрения – использование индивидуальных и коллективных наград дает возможность стимулировать индивидуальную и коллективную активность обучающихся, преодолевать межличностные противоречия между обучающимися, получившими и не получившими награды.
- 5) Привлечение к участию в системе поощрений на всех стадиях родителей (законных представителей) обучающихся, представителей родительского сообщества, самих обучающихся, их представителей (с учетом наличия ученического самоуправления), сторонних организаций, их статусных представителей.
- 6) Дифференцированность поощрений – наличие уровней и типов наград позволяет продлить стимулирующее действие системы поощрения.

Формы фиксации достижений обучающихся, применяемые в МАОУ «Уртазымская ООШ»

- 1) Портфолио. Ведение портфолио отражает деятельность обучающихся при ее организации и регулярном поощрении классными руководителями, поддержке родителями (законными представителями) по собиранию (накоплению) артефактов, фиксирующих и символизирующих достижения обучающегося. Ведение портфолио участника конкурса регламентирует соответствующий локальный акт. Портфолио конкурсанта должно включать:
 - артефакты признания – грамоты, поощрительные письма, фотографии призов и т. д.;
 - артефакты деятельности – рефераты, доклады, статьи, чертежи или фото изделий и т. д.
- 2) Рейтинг. Рейтинги формируются через размещение имен (фамилий) обучающихся, номеров классов в последовательности, которую устанавливают в зависимости от их успешности и достижений, которые определяются образовательными результатами отдельных обучающихся или классов.

Формы поощрений социальной успешности и проявлений активной жизненной позиции обучающихся МАОУ «Уртазымская ООШ»

- объявление благодарности;
- награждение грамотой;
- вручение сертификатов и дипломов;
- занесение фотографии активиста на доску почета;
- награждение ценным подарком.

Информирование родителей (законных представителей) о поощрении ребенка МАОУ «Уртазымская ООШ» осуществляет посредством направления благодарственного письма.

Анализ воспитательного процесса

Анализ воспитательного процесса в МАОУ «Уртазымская ООШ» осуществляется в соответствии с целевыми ориентирами результатов воспитания, личностными результатами обучающихся на уровне основного общего образования, установленными ФГОС НОО.

Основным методом анализа воспитательного процесса в образовательной организации является ежегодный самоанализ воспитательной работы с целью выявления основных проблем и последующего их решения с привлечением (при необходимости) внешних экспертов, специалистов.

Планирование анализа воспитательного процесса включено в календарный план воспитательной работы.

Основные принципы самоанализа воспитательной работы:

- взаимное уважение всех участников образовательных отношений;
- приоритет анализа сущностных сторон воспитания ориентирует на изучение прежде всего не количественных, а качественных показателей, таких как сохранение уклада образовательной организации, содержание и разнообразие деятельности, стиль общения, отношений между педагогическими работниками, обучающимися и родителями;
- развивающий характер осуществляемого анализа ориентирует на использование его результатов для совершенствования воспитательной деятельности педагогических работников (знания и сохранения в работе цели и задач воспитания, умелого планирования воспитательной работы, адекватного подбора видов, форм и содержания совместной деятельности с обучающимися, коллегами, социальными партнерами);
- распределенная ответственность за результаты личностного развития обучающихся ориентирует на понимание того, что личностное развитие – это результат как организованного социального воспитания, в котором образовательная организация участвует наряду с другими социальными институтами, так и стихийной социализации и саморазвития.

Основные направления анализа воспитательного процесса

1. Результаты воспитания, социализации и саморазвития обучающихся.

Критерием, на основе которого осуществляется данный анализ, является динамика личностного развития обучающихся в каждом классе.

Анализ проводится классными руководителями с последующим обсуждением результатов на методическом объединении классных руководителей или педагогическом совете.

Основным способом получения информации о результатах воспитания, социализации и саморазвития обучающихся является педагогическое наблюдение.

Внимание педагогических работников сосредоточивается на вопросах:

- какие проблемы, затруднения в личностном развитии обучающихся удалось решить за прошедший учебный год;
- какие проблемы, затруднения решить не удалось и почему;
- какие новые проблемы, трудности появились, над чем предстоит работать педагогическому коллективу.

2. Состояние совместной деятельности обучающихся и взрослых.

Критерием, на основе которого осуществляется данный анализ, является наличие интересной, событийно насыщенной и личностно развивающей совместной деятельности обучающихся и взрослых.

Анализ проводится директором, классными руководителями с привлечением актива родителей (законных представителей) обучающихся, Совета обучающихся.

Способами получения информации о состоянии организуемой совместной деятельности обучающихся и педагогических работников могут быть анкетирования и беседы с обучающимися и их родителями (законными представителями), педагогическими работниками, представителями совета обучающихся.

Результаты обсуждаются на заседании методического объединения классных руководителей или педагогическом совете.

Внимание сосредотачивается на вопросах, связанных с качеством реализации воспитательного потенциала:

- урочной деятельности;
- внеурочной деятельности обучающихся;
- деятельности классных руководителей и их классов;
- проводимых общешкольных основных дел, мероприятий;
- внешкольных мероприятий;
- создания и поддержки предметно-пространственной среды;
- взаимодействия с родительским сообществом;
- деятельности ученического самоуправления;
- деятельности по профилактике и безопасности;
- реализации потенциала социального партнерства;
- деятельности по профориентации обучающихся;
- школьного музея.

Итогом самоанализа воспитательной работы МАОУ «Уртазымская ООШ» будет перечень выявленных проблем, которые не удалось решить педагогическому коллективу школы в 2024-2025 учебном году. Эти проблемы следует учесть при планировании воспитательной работы на 2025-2026 учебный год

3. ОРГАНИЗАЦИОННЫЙ РАЗДЕЛ

Учебный план начального общего образования

Учебный план ООП НОО (далее – учебный план) фиксирует общий объем нагрузки, максимальный объем аудиторной нагрузки обучающихся, состав и структуру предметных областей, распределяет учебное время, отводимое на их освоение по классам и учебным предметам.

Учебный план определяет общие рамки принимаемых решений при отборе учебного материала, формировании перечня результатов образования и организации образовательной деятельности.

Содержание образования при получении начального общего образования реализуется преимущественно за счет учебных курсов, обеспечивающих целостное восприятие мира, системно-деятельностный подход и индивидуализацию обучения.

В целях удовлетворения образовательных потребностей и интересов обучающихся могут разрабатываться индивидуальные учебные планы, в том числе для ускоренного обучения, в пределах осваиваемой программы начального общего образования в порядке, установленном локальными нормативными актами образовательной организации. Реализация индивидуальных учебных планов, программ сопровождается тьюторской поддержкой.

В основу учебного плана положен вариант федерального учебного плана №1 Федеральной образовательной программы, утвержденной приказом Минпросвещения от 18.05.2023 №372. Вариант №1 предназначен для образовательных организаций, в которых обучение ведется на русском языке по 5-дневной учебной неделе.

Учебный план состоит из двух частей – обязательной части и части, формируемой участниками образовательных отношений.

Объем обязательной части программы начального общего образования составляет 80%, а объем части, формируемой участниками образовательных отношений из перечня, предлагаемого образовательной организацией, - 20% от общего объема.

Обязательная часть федерального учебного плана определяет состав учебных предметов обязательных предметных областей, которые должны быть реализованы во всех имеющих государственную аккредитацию образовательных организациях, реализующих ООП НОО, и

учебное время, отводимое на их изучение по классам (годам) обучения.

В учебный план входят следующие обязательные для изучения предметные области и учебные предметы:

Предметные области	Учебные предметы
Русский язык и литературное чтение	Русский язык, Литературное чтение
Родной язык и литературное чтение на родном языке	Родной язык и (или) государственный язык республики Российской Федерации, Литературное чтение на родном языке
Иностранный язык	Иностранный язык
Математика и информатика	Математика
Обществознание и естествознание («окружающий мир»)	Окружающий мир
Основы религиозных культур и светской этики	Основы религиозных культур и светской этики: учебный модуль: "Основы православной культуры"; учебный модуль: "Основы иудейской культуры"; учебный модуль: "Основы буддийской культуры"; учебный модуль: "Основы исламской культуры"; учебный модуль: "Основы религиозных культур народов России"; учебный модуль: "Основы светской этики"
Искусство	Изобразительное искусство, Музыка
Технология	Труд (технология)
Физическая культура	Физическая культура

При изучении предметной области «Основы религиозных культур и светской этики» выбор одного из учебных модулей «Основы православной культуры», «Основы исламской культуры», «Основы буддийской культуры», «Основы иудейской культуры», «Основы религиозных культур народов России», «Основы светской этики» осуществляется по заявлению родителей (законных представителей) несовершеннолетних обучающихся, оформленных до 1 сентября нового учебного года. Предметная область «Основы религиозных культур и светской этики» изучается в 4 классе.

Учебный предмет «Физическая культура» предметной области «Физическая культура» изучается 2 часа в неделю (68 часов в год). Третий час реализуется за счет части учебного плана, формируемой участниками образовательных отношений, часов внеурочной деятельности или за счёт посещения обучающимися спортивно-массовых мероприятий, спортивных секций, школьных спортивных клубов, включая использование учебных модулей по видам спорта.

Вариативность содержания образовательных программ начального общего образования реализуется через возможность формирования программ начального общего образования различного уровня сложности и направленности с учетом образовательных потребностей и способностей обучающихся.

Часть учебного плана, формируемая участниками образовательных отношений, обеспечивает реализацию индивидуальных потребностей обучающихся. Время, отводимое на данную часть внутри максимально допустимой недельной нагрузки обучающихся, используется на увеличение учебных часов, отводимых на изучение отдельных учебных предметов с целью удовлетворения интересов обучающихся, потребностей в физическом развитии и совершенствовании.

Часть учебного плана, формируемая участниками образовательных отношений, включает учебный предмет «Физическая культура» (1-3 классы).

Заявления обучающихся, родителей (законных представителей) несовершеннолетних обучающихся о выборе учебных предметов, учебных курсов (в том числе внеурочной деятельности), учебных модулей в части учебного плана, формируемой участниками образовательных отношений, оформляются до 1 сентября нового учебного года.

Урочная деятельность направлена на достижение обучающимися планируемых результатов освоения программы начального общего образования с учетом обязательных для изучения учебных предметов.

Внеурочная деятельность направлена на достижение планируемых результатов освоения программы начального общего образования с учетом выбора участниками образовательных отношений учебных курсов внеурочной деятельности из перечня, предлагаемого образовательной организацией. Внеурочная деятельность осуществляется в формах, отличных от урочной (экскурсии, походы, соревнования, посещения театров, музеев, проведение общественно-полезных практик и иные формы).

Организация занятий по направлениям внеурочной деятельности является неотъемлемой частью образовательной деятельности в образовательной организации. Обучающимся предоставляется возможность выбора занятий, направленных на их развитие.

Формы организации образовательной деятельности, чередование урочной и внеурочной деятельности МАОУ «Уртазымская ООШ» определяет самостоятельно.

Время, отведенное на внеурочную деятельность, не учитывается при определении максимально допустимой недельной учебной нагрузки обучающихся, но учитывается при определении объемов финансирования, направляемых на реализацию ООП НОО.

При проведении учебных занятий в малокомплектных организациях допускается объединение в группы обучающихся по образовательным программам начального общего образования из нескольких классов.

Образовательная организация работает по 5-дневной учебной неделе. Для обучающихся 1 классов максимальная продолжительность учебной недели составляет 5 дней.

Продолжительность учебного года при получении начального общего образования составляет 34 недели, в 1 классе – 33 недели.

Количество учебных занятий за 4 учебных года составляет 3039 академических часов в соответствии с требованиями к организации образовательного процесса к учебной нагрузке при 5-дневной учебной неделе.

С целью профилактики переутомления в календарном учебном графике предусматривается чередование периодов учебного времени и каникул. Продолжительность каникул составляет не менее 7 календарных дней.

Для обучающихся в 1 классе устанавливаются в течение года дополнительные недельные каникулы.

Образовательная деятельность при реализации ООП НОО предусматривает учет требований к организации образовательного процесса согласно СанПиН 1.2.3685-21 «Гигиенические нормативы и требования к обеспечению безопасности и (или) безвредности для человека факторов среды обитания».

Расписание учебных занятий составляется с учетом дневной и недельной динамики умственной работоспособности обучающихся и шкалы трудности учебных предметов. Образовательная недельная нагрузка распределяется равномерно в течение учебной недели, при этом объем максимально допустимой нагрузки в течение дня соответствует действующим санитарным правилам и нормативам.

Показатель	Организация, возраст	Норматив
Начало занятий	1-4 классы	9.00
Окончание занятий	1-4 классы	не позднее 17.00
Перерыв между последним уроком (занятием) и началом внеурочных / дополнительных занятий следующей смены, не		20 мин

менее		
Продолжительность учебного занятия для обучающихся, не более	1 класс (сентябрь-декабрь)	35 мин
	1 класс (январь-май)	40 мин
	2-4 классы	45 мин
Продолжительность дневной суммарной образовательной нагрузки для обучающихся, не более	1 класс	4 уроков и 1 раз в неделю – 5 уроков (за счет урока физической культуры)
	2-4 классы	5 уроков

Образовательная организация самостоятельна в организации образовательной деятельности (урочной и внеурочной), в выборе видов деятельности по каждому предмету (проектная деятельность, практические и лабораторные занятия, экскурсии и другое). Во время занятий организуется перерыв для гимнастики не менее 2 минут.

Суммарный объем домашнего задания по всем предметам для каждого класса не превышает продолжительность выполнения 1 час - для 1 класса, 1,5 часа - для 2 и 3 классов, 2 часа - для 4 класса. Образовательной организацией осуществляется координация и контроль объема домашнего задания учеников каждого класса по всем предметам в соответствии с Гигиеническими нормативами и Санитарно-эпидемиологическими требованиями.

План внеурочной деятельности определяет формы организации и объем внеурочной деятельности для обучающихся при освоении ими программы начального общего образования (до 1320 академических часов за четыре года обучения) с учетом образовательных потребностей и интересов обучающихся, запросов родителей (законных представителей) несовершеннолетних обучающихся, возможностей образовательной организации.

Внеурочная деятельность в соответствии с требованиями ФГОС НОО направлена на достижение планируемых результатов освоения программы начального общего образования с учетом выбора участниками образовательных отношений учебных курсов внеурочной деятельности из перечня, предлагаемого образовательной организацией.

Содержание данных занятий формируется с учетом пожеланий обучающихся и их родителей (законных представителей) и осуществляется посредством различных форм организации, отличных от урочной системы обучения, таких как экскурсии, хоровые студии, секции, круглые столы, конференции, олимпиады, конкурсы, соревнования, спортивные клубы, общественно полезные практики и другое.

При организации внеурочной деятельности обучающихся могут использоваться возможности организаций дополнительного образования (учреждения культуры, спорта). В целях организации внеурочной деятельности образовательная организация может заключать договоры с учреждениями дополнительного образования.

Учебный план конкретизирует основные показатели:

- состав учебных предметов;
- недельное распределение учебного времени, отводимого на освоение содержания образования по классам и учебным предметам;
- максимально допустимая недельная нагрузка обучающихся.

Учебный план определяет формы проведения промежуточной аттестации отдельной части или всего объема учебного предмета, курса, дисциплины (модуля) образовательной программы, в соответствии с порядком, установленным образовательной организацией. Промежуточная аттестация по всем учебным предметам, учебным курсам, учебным модулям проводится в соответствии с «Положением о формах, периодичности и порядке текущего контроля успеваемости и промежуточной аттестации обучающихся».

Промежуточная аттестация в 1 классе не проводится.

Промежуточная аттестация во 2-4 классах проводится в конце каждого учебного года на основе результатов четвертного текущего контроля, и представляет собой результат среднего арифметического результатов четвертных отметок по всем учебным предметам, курсам, которые

осваивали обучающиеся в срок более одной четверти, за исключением учебных предметов, по которым проводятся итоговые контрольные работы или учитываются результаты проведенных независимых оценочных процедур (ВПР), обозначенные в качестве формы промежуточной аттестации (представлены в таблице ниже). Округление результата по этим учебным предметам проводится с учетом четырех четвертных оценок и оценки за контрольную работу (или другую форму промежуточной аттестации).

Формы промежуточной аттестации по учебным предметам во 2-4 классах:

Учебный предмет, учебный курс	Класс	Форма промежуточной аттестации		
		Контрольная работа	Учет текущих достижений за четверти	Учет результатов ВПР
Русский язык	2,3	+		
	4			+
Литературное чтение	2,3		+	
	4			+
Иностранный язык (немецкий)	2-4		+	
Математика	2,3	+		
	4			+
Окружающий мир	2,3		+	
	4			+
Основы религиозных культур и светской этики	4		+	
Изобразительное искусство	2-4		+	
Музыка	2-4		+	
Труд (технология)	2-4		+	
Физическая культура	2-4		+	

**Учебный план
основной образовательной программы начального общего образования
МАОУ «Уртазымская ООШ»
(1-4 классы)**

Предметная область	Учебные предметы, курсы	Классы/ количество часов в неделю				
		I	II	III	IV	всего
1. Обязательная часть						
Русский язык и литературное чтение	Русский язык	5	5	5	5	20
	Литературное чтение	4	4	4	4	16
Иностранные языки	Иностранный язык (немецкий)		2	2	2	6
Математика и информатика	Математика	4	4	4	4	16
Обществознание и естествознание (Окружающий мир)	Окружающий мир	2	2	2	2	8
Основы религиозных	Основы религиозных				1	1

культур и светской этики	культур и светской этики					
Искусство	Изобразительное искусство	1	1	1	1	4
	Музыка	1	1	1	1	4
Технология	Труд (технология)	1	1	1	1	4
Физическая культура	Физическая культура	2	2	2	2	8
Итого		20	22	22	23	87
2. Часть, формируемая участниками образовательных отношений		1	1	1	0	3
Количество учебных недель		33	34	34	34	
Всего часов		21	23	23	23	90
Максимально допустимая недельная нагрузка при 5-дневной учебной неделе		21	23	23	23	90

План внеурочной деятельности

Назначение плана внеурочной деятельности - психолого-педагогическое сопровождение обучающихся с учетом успешности их обучения, уровня социальной адаптации и развития, индивидуальных способностей и познавательных интересов.

План внеурочной деятельности МАОУ «Уртазымская ООШ» сформирован с учетом мнения участников образовательных отношений путем предоставления им права выбора направлений и содержания учебных курсов.

Основными *задачами* организации внеурочной деятельности являются:

- поддержка учебной деятельности обучающихся в достижении планируемых результатов освоения программы начального общего образования;
- совершенствование навыков общения со сверстниками и коммуникативных умений в разновозрастной школьной среде;
- формирование навыков организации своей жизнедеятельности с учетом правил безопасного образа жизни;
- повышение общей культуры обучающихся, углубление их интереса к познавательной и проектно-исследовательской деятельности с учетом возрастных и индивидуальных особенностей участников;
- развитие навыков совместной деятельности со сверстниками, становление качеств, обеспечивающих успешность участия в коллективном труде: умение договариваться, подчиняться, руководить, проявлять инициативу, ответственность; становление умений командной работы;
- поддержка детских объединений, формирование умений ученического самоуправления;
- формирование культуры поведения в информационной среде.

План внеурочной деятельности определяет формы организации и объём внеурочной деятельности для обучающихся при освоении ими программы начального общего образования (до 1320 академических часов за четыре года обучения до 10 часов в неделю).

При организации внеурочной деятельности МАОУ «Уртазымская ООШ» использует возможности организаций дополнительного образования, культуры и спорта.

С целью обеспечения преемственности содержания образовательных программ начального общего и основного общего образования при формировании плана внеурочной деятельности предусмотрена часть, рекомендуемая для всех обучающихся:

1 час в неделю – на информационно-просветительские занятия патриотической, нравственной и экологической направленности «Разговоры о важном» (понедельник, первый урок);

1 час в неделю – на занятия по формированию функциональной грамотности обучающихся (в том числе финансовой грамотности);

1 час в неделю – на занятия, направленные на удовлетворение профориентационных интересов и потребностей обучающихся (в том числе основы предпринимательства).

**План внеурочной деятельности начального общего образования
МАОУ «Уртазымская ООШ»**

Направление внеурочной деятельности	Программа	Форма организации внеурочной деятельности	Классы/часы			
			1	2	3	4
Внеурочные занятия патриотической, нравственной и экологической тематики	«Разговоры о важном»	Разговор или беседа с обучающимися	1	1	1	1
Внеурочные занятия патриотической, гражданско-патриотической, военно-патриотической, краеведческой, историко-культурной направленности	«Орлята России»	Беседы, участие в акциях	1,24	2	2	2
Внеурочные занятия по формированию функциональной грамотности (в том числе финансовой грамотности)	«Функциональная грамотность»	Метапредметный кружок	1	1	1	1
Внеурочные занятия краеведческой направленности	«Моё оренбуржье»	Кружок	1	1	1	1
Внеурочные занятия профориентационной направленности	«Тропинка в профессию»	Беседы, игры, экскурсии	1	1	1	1
Недельный объем внеурочной деятельности			5,24	6	6	6

Учебный план определяет формы проведения промежуточной аттестации курсов внеурочной деятельности в соответствии с порядком, установленным МАОУ «Уртазымская ООШ».

Промежуточная аттестация во 2-4 классах проводится в конце каждого учебного года в формах, определяемых МАОУ «Уртазымская ООШ» самостоятельно.

Формы промежуточной аттестации по курсам внеурочной деятельности во 2-4 классах:

Курс внеурочной деятельности	Класс	Форма промежуточной аттестации	
		Собеседование	Творческая работа/проект

«Разговоры о важном»	2-4	+	
«Орлята России»	2-4	+	
«Функциональная грамотность»	2-4	+	
«Моё Оренбуржье»	2-4		+
«Тропинка в профессию»	2-4		+

Календарный учебный график на 2024/2025 учебный год

Календарный учебный график составлен для основной общеобразовательной программы начального общего образования в соответствии:

- с частью 1 статьи 34 Федерального закона от 29.12.2012 № 273-ФЗ «Об образовании в Российской Федерации»;
- СП 2.4.3648-20 «Санитарно-эпидемиологические требования к организациям воспитания и обучения, отдыха и оздоровления детей и молодежи»;
- СанПиН 1.2.3685-21 «Гигиенические нормативы и требования к обеспечению безопасности и (или) безвредности для человека факторов среды обитания»;
- ФГОС НОО, утвержденный приказом Минпросвещения от 31.05.2021 № 286;
- ФООП НОО, утвержденной приказом Минпросвещения от 18.05.2023 № 372.

1. Даты начала и окончания учебного года

- Дата начала учебного года: 2 сентября 2024 года.
- Дата окончания учебного года: 26 мая 2025 года.

2. Периоды образовательной деятельности

Длительность учебного года:

- 1 класс – 33 учебные недели (161 учебный день);
- 2-4 классы – 34 учебных недели (166 учебных дней).

Продолжительность учебных периодов по четвертям в учебных неделях и учебных днях

- 1 класс:

Учебный период	Дата		Продолжительность	
	Начало	Окончание	Количество учебных недель	Количество учебных дней
I четверть	02.09.2024	25.10.2024	8	40
II четверть	05.11.2024	28.12.2024	8	40
III четверть	13.01.2025	28.03.2025	10	48
IV четверть	07.04.2025	26.05.2025	7	33
Итого в учебном году			33	161

- 2-4 классы:

Учебный период	Дата		Продолжительность	
	Начало	Окончание	Количество учебных недель	Количество учебных дней
I четверть	02.09.2024	25.10.2024	8	40
II четверть	05.11.2024	28.12.2024	8	40

III четверть	13.01.2025	28.03.2025	11	53
IV четверть	07.04.2025	26.05.2025	7	33
Итого в учебном году			34	166

3. Продолжительность каникул, праздничных и выходных дней

- 1 класс:

Каникулярный период	Дата		Продолжительность каникул, праздничных и выходных дней в календарных днях
	Начало	Окончание	
Осенние каникулы	26.10.2024	04.11.2024	10
Зимние каникулы	29.12.2024	12.01.2025	15
Дополнительные каникулы	17.02.2025	24.02.2025	8
Весенние каникулы	29.03.2025	06.04.2025	9
Летние каникулы	27.05.2025	31.08.2025	97
Выходные дни			68
Из них праздничные дни			4
Итого			206

- 2-4 классы

Каникулярный период	Дата		Продолжительность каникул, праздничных и выходных дней в календарных днях
	Начало	Окончание	
Осенние каникулы	26.10.2024	04.11.2024	10
Зимние каникулы	29.12.2024	12.01.2025	15
Весенние каникулы	29.03.2025	06.04.2025	9
Летние каникулы	27.05.2025	31.08.2025	97
Выходные дни			68
Из них праздничные дни			4
Итого			199

4. Сроки проведения промежуточной аттестации

Промежуточная аттестация проводится в сроки с 23 апреля по 22 мая 2025 года без прекращения образовательной деятельности по предметам учебного плана и курсам внеурочной деятельности.

В 1 классе промежуточная аттестация не проводится.

Класс	Учебный предмет	Дата промежуточной аттестации
2,3	Русский язык	13.05.2025
4		Дата проведения ВПР

2-4	Литературное чтение	23.04.2025
2-4	Иностранный язык	25.04.2025
2,3	Математика	20.05.2025
4		Дата проведения ВПР
2,3	Окружающий мир	29.04.2025
4		Дата проведения ВПР
2-4	Музыка	30.04.2025
2-4	Изобразительное искусство	06.05.2025
2-4	Труд (технология)	07.05.2025
2-4	Физическая культура	16.05.2025
4	Основы религиозных культур и светской этики	22.05.2025

5. Дополнительные сведения

Режим работы образовательной организации:

Период учебной деятельности	1-4 классы	
Учебная неделя (дней)	5	
Урок (минут)	1 класс (сентябрь-декабрь)	35 мин
	1 класс (январь-май)	40 мин
	2-4 классы	45 мин
Перерыв (минут)	10 – 30	
Периодичность промежуточной аттестации	1 раз в год	

Распределение образовательной недельной нагрузки

Образовательная деятельность	Недельная нагрузка (5-дневная учебная неделя) в академических часах	
	1 класс	2-4 классы
Урочная	21	23

Внеурочная	5	5
------------	---	---

Расписание звонков и перемен

- 1 класс

Образовательная деятельность	Сентябрь–октябрь	Ноябрь–декабрь	Январь–май
1-й урок	9:00–9:35	9:00–9:35	9:00–9:40
1-я перемена	10 минут	10 минут	10 минут
2-й урок	9:45–10:20	9:45–10:20	9:50–10:30
2-я перемена	30 минут	30 минут	30 минут
3-й урок	10:50–11:25	10:50–11:25	11:00–11:40
3-я перемена	–	10 минут	10 минут
4-й урок	–	11:35–12:10	11:50–12:30
4-я перемена	–	10 минут	10 минут
5-й урок	–	12:20–12:55 (физкультура)	12:40–13:20 (физкультура)
Перерыв между уроками и занятиями внеурочной деятельности	Не менее 30 минут	Не менее 30 минут	Не менее 30 минут
Внеурочная деятельность	с 15:20	с 15:20	с 15:20

- 2-4 классы

Урок	Продолжительность урока	Продолжительность перемены
1-й	9:00–9:45	10 минут
2-й	9:55–10:40	30 минут
3-й	11:10–11:55	10 минут
4-й	12:05–12:50	10 минут
5-й	13:00–13:45	20 минут
6-й	14:05–14:50	
Перерыв между уроками и занятиями внеурочной деятельности – 30 минут		
Внеурочная деятельность	с 15:20	–

Календарный план воспитательной работы, содержащий перечень событий и мероприятий воспитательной направленности, которые организуются и проводятся в

МАОУ «Уртазымская ООШ», или в которых МАОУ «Уртазымская ООШ» принимает участие в учебном году

Календарный план воспитательной работы

Все мероприятия проводятся с учетом особенностей основной образовательной программы, а также возрастных, физиологических и психоэмоциональных особенностей обучающихся.

Календарный план воспитательной работы на 2024-2025 учебный год начальное общее образование

1. «Классное руководство»

(согласно индивидуальным планам воспитательной работы классных руководителей)

2. «Урочная деятельность»

(согласно индивидуальным планам работы учителей-предметников)

3. «Внеурочная деятельность»

<i>Название курса</i>	<i>Классы</i>	<i>Количество часов в неделю</i>	<i>Форма проведения</i>	<i>Ответственные</i>
«Разговоры о важном»	1-4	1	Разговор или беседа с обучающимися	Классные руководители
«Функциональная грамотность»	1-4	1	Кружок	Классные руководители
«Мое Оренбуржье»	1-4	1	Кружок	Классные руководители
«Тропинка в профессию»	1-4	1	Беседы, игры, экскурсии	Классные руководители
«Орлята России»	1-4	1	Кружок	Классные руководители

4. «Взаимодействие с родителями (законными представителями)»

<i>Дела, события, мероприятия</i>	<i>Классы</i>	<i>Ориентировочное время проведения</i>	<i>Форма проведения</i>	<i>Ответственные</i>
«День знаний»	1-4	02.09.2024	Торжественная линейка, урок мира	Классные руководители
Мероприятия в рамках Дня отца в России	1-4	13.10.2024	Акция «Мой папа самый лучший!»	Классные руководители
Классный час «День Матери»	1-4	24.11.2024	Праздничный концерт, оформление школьного пространства, участие в районной акции	Классные руководители
Мастерская Деда Мороза	1-4	20-27.12.2024	Выставка совместных с родителями новогодних поделок	Старший вожатый
Новогодний карнавал	1-4	28.12.2024	Утренник	Классные руководители

Мероприятия, посвящённые Дню защитника Отечества	1-4	21.02.2025	Военно-патриотическая игра «Зарничка»	Учитель физкультуры, классные руководители
Мероприятия, посвящённые Международному Дню 8 марта	1-4	07.03.2025	Конкурсная программа «А ну-ка, девочки!»	Классные руководители
«Папа, мама, я – спортивная семья»	1-4	05.04.2025	Спортивные соревнования	Учитель физкультуры, классные руководители
«Последний звонок»	1-4	24.05.2025	Торжественная линейка	Классные руководители
«День России»	1-4	11.06.2025	День единых действий	Классные руководители
«День государственного флага России»	1-4	22.08.2025	День единых действий	Классные руководители
Общешкольное родительское собрание	1-4	15.09.2024 19.04.2025	Родительский лекторий, круглый стол	Директор школы
Классные родительские собрания	1-4	1 раз/четверть	Родительский лекторий, дни открытых дверей, семейная гостиная, вечера вопросов и ответов	Классные руководители
Общешкольный родительский комитет	1-4	1 раз/четверть	Заседание	Классные руководители
Информационное оповещение через школьный сайт, официальную страницу в «ВК», родительских чатах	1-4	В течение года	Объявления, памятки	Директор, классные руководители
Индивидуальные консультации	1-4	В течение года	Беседы, посещения на дому	Классные руководители
Совместные мероприятия с детьми.	1-4	По плану классных руководителей	Праздники, походы, экскурсии, соревнования, конкурсы, акции	Классные руководители
Работа Совета профилактики с семьями по вопросам воспитания, обучения детей	1-4	По плану Совета профилактики	Беседы, информационные уголки, памятки, буклеты	Председатель Совета
5. «Самоуправление»				
<i>Дела, события, мероприятия</i>	<i>Классы</i>	<i>Ориентировочно е время проведения</i>	<i>Форма проведения</i>	<i>Ответственные</i>

Органы самоуправления	1-4	Сентябрь	Выборы лидеров, активов классов, распределение обязанностей.	Классные руководители
Мероприятия в рамках Дня народного единства	1-4	03.11.2024	Выставка рисунков, патриотический час	Классные руководители
Мероприятия в рамках Дня Матери	1-4	24.11.2024	Концертная программа	Классные руководители
День героев Отечества	1-4	08.12.2024	Патриотический час, фотогалерея	Старший вожатый Классные руководители
День Конституции Российской Федерации	1-4	12.12.2024	Тематический уголок	Старший вожатый Классные руководители
День космонавтики	1-4	12.04.2025	Тематический уголок, конкурс рисунков и поделок	Старший вожатый Классные руководители
День единых действий: «День Победы»	1-4	09.05.2025	Акции, выставки, конкурс рисунков и поделок	Старший вожатый Классные руководители
Заседание органов ученического самоуправления	1-4	1 раз в месяц	Планирование, анализ работы	Заместитель директора
Отчет перед классом, школой о проведенной работе	1-4	Май 2025	Круглый стол	Классные руководители

6. «Профориентация»

<i>Дела, события, мероприятия</i>	<i>Классы</i>	<i>Ориентировочное время проведения</i>	<i>Форма проведения</i>	<i>Ответственные</i>
«Шоу профессий»	1-4	В течение года	Открытые онлайн-уроки	Классные руководители
Знакомство с профессией библиотекарь	1-4	02.11.2024	Экскурсия в сельскую библиотеку	Классные руководители
«Все профессии важны – выбирай на вкус!»	1-4	08.12.2024	Викторина	Классные руководители
Знакомство с профессией почтальон	1-4	Январь 2025	Экскурсия в почтовое отделение	Классные руководители
«Есть такая профессия»	1-4	16.02. 2025	Встреча с фермером	Классные руководители
«Профессии будущего»	1-4	04.03.2025	Конкурс рисунков	Классные руководители
«Кем быть?»	1-4	В течение года	Виртуальные экскурсии на предприятия	Классные руководители

«Тропинка в профессию»	1-4	В течение года	Реализация программы внеурочной деятельности	Классные руководители
7. «Основные школьные дела»				
<i>Дела</i>	<i>Классы</i>	<i>Ориентировочное время проведения</i>	<i>Форма проведения</i>	<i>Ответственные</i>
«День Знаний»	1-4	02.09.24	Торжественная линейка	Классные руководители
Единый классный час	2-4	02.09.24	Урок мира	Классные руководители
Мероприятия по безопасности и гражданской защиты детей (по профилактике ДДТТ, пожарной безопасности, экстремизма, терроризма)	1-4	Сентябрь	Беседы, памятки, разработка схемы маршрута «Дом-школа-дом», учебно-тренировочная эвакуация обучающихся из здания школы	Классные руководители, Преподаватель-организатор ОБЗР
День солидарности в борьбе с терроризмом,	1-4	04.09.24	Классные часы	Классные руководители
Международный день распространения грамотности	1-4	08.09.24	Тематический уголок	Классные руководители
«Киноуроки в школах России»	1-4	В течение года	Просмотр фильмов в рамках проекта	Классные руководители
«Зелёная Россия»	1-4	04-25.09.24	Участие во Всероссийском экологическом субботнике	Классные руководители
Неделя безопасности дорожного движения.	1-4	25- 29.09.24	Акции, конкурсы, викторины	Классные руководители
«За здоровье и безопасность наших детей»	1-4	Октябрь 2024май	Тематическая акция по профилактике табакокурения, употребления алкоголя и наркотиков	Заместитель директора, классные руководители
«С днём учителя!»	1-4	05.10.2024	Поздравительная акция, День самоуправления, Концертная программа	Заместитель директора, классные руководители
Праздник «Золотая осень»	1-4	16-20.10.2024	Конкурс рисунков Конкурс поделок из природного и бросового материала.	Классные руководители

День народного единства	1-4	Ноябрь 2024	Классные часы	Классные руководители
День матери	1-4	Ноябрь 2024	Выставка рисунков, фотографий, акции по поздравлению мам с Днем матери, конкурсная программа	Классные руководители
День памяти погибших при исполнении служебных обязанностей сотрудников органов внутренних дел России	1-4	08.11.2024	Беседа, просмотр видеофильма	Классные руководители
«Поможем птицам»	1-4	Ноябрь 2024-апрель 2025	Экологическая акция	Классные руководители
День здоровья	1-4	Ноябрь 2023	Соревнования по настольному теннису	Учитель физической культуры
Международного дня инвалидов	1-4	01.12.2024	Классный час	Классные руководители
«Новый год у ворот»	1-4	Декабрь 2024	Украшение классных комнат, оформление окон, конкурс рисунков, поделок, утренник.	Классные руководители
День героев Отечества	1-4	08.12.2024	Классный час	Классные руководители
«Лыжня России- 2024»	1-4	16.01.2025	Соревнования	Учитель физической культуры
Час памяти «Блокада Ленинграда»	1-4	26.01.2025	Общешкольная линейка	Классные руководители
День здоровья	1-4	Февраль 2025	Командная игра «Муравейник»	Учитель физической культуры,
Мероприятия месячника гражданского и патриотического воспитания	1-4	Февраль 2025	Игра «Зарничка», соревнования «Веселые старты», акция по поздравлению пап, дедушек, мальчиков, конкурс рисунков «Мужество. Доблесть и честь», уроки мужества.	Классные руководители, учитель физической культуры
День науки в школе:	1-4	08.02.2025	Защита проектов и исследовательских работ	Классные руководители

Международный женский день	1-4	04.03.2025	Акции, конкурс рисунков, праздничный концерт	Классные руководители
День воссоединения Крыма с Россией	1-4	18.03.2025	Классные часы	Классные руководители
День космонавтики	1-4	12.04.2025	Конкурс рисунков «Космос – это мы»; Гагаринский урок	Классные руководители
Легкоатлетическая эстафета, посвящённая 80-й годовщине Победы в Великой Отечественной войне	1-4	Май 2025	Спортивные соревнования	Учитель физической культуры
День Победы	1-4	Май 2025	Акции «Бессмертный полк», «Обелиск»; концерт в ДК; проект «Окна Победы»	Классные руководители
«Последний звонок»	1-4	24.05.2025	Торжественная линейка	Классные руководители
Мероприятия, в рамках Дня защиты детей	1-4	31.05.2025	Квест-игра «В поисках сокровищ»	Классные руководители
День русского языка – Пушкинский день России	1-4	06.06.2025	Конкурс чтецов; конкурс рисунков «У лукоморья ...»	Классные руководители
День памяти и скорби, день начала Великой Отечественной войны	1-4	21.06.2025	Конкурс стихов о войне, возложение цветов к памятнику погибших воинов	Классные руководители
8. «Экскурсии»				
<i>Дела, события, мероприятия</i>	<i>Классы</i>	<i>Ориентировочное время проведения</i>	<i>Форма проведения</i>	<i>Ответственные</i>
День пожилого человека, День матери, «Никто не забыт, ничто не забыто»	1-4	Октябрь 2024 Ноябрь 2024 Май 2025	Посещение концертов в Доме культуры села:	Классные руководители
«Литературные посиделки»	1-4	В течение года	Экскурсии в сельскую библиотеку	Классные руководители
Посещение краеведческого музея в с. Уртазым	1-4	Май, 2025	Экскурсия	Классные руководители
9. «Организация предметно-пространственной среды»				

<i>Дела, события, мероприятия</i>	<i>Классы</i>	<i>Ориентировочное время проведения</i>		<i>Ответственные</i>
Памятные даты	1-4	В течение года	Выставки рисунков, фотографий творческих работ	Классные руководители
Пространство класса	1-4	Сентябрь 2024, январь 2025	Оформление классных уголков	Классные руководители
«Чистый школьный двор»	1-4	Сентябрь 2024, апрель 2025	Рейд	Классные руководители
День Победы	1-4	Сентябрь 2024, апрель 2025	Трудовой десант по уборке памятника, погибшим воинам	Классные руководители
День Победы	1-4	В течение года	Праздничное украшение классных комнат, окон	Классные руководители

10. «Детские общественные объединения»

<i>Дела, события, мероприятия</i>	<i>Классы</i>	<i>Ориентировочное время проведения</i>	<i>Форма проведения</i>	<i>Ответственные</i>
«Зелёная Россия»	2-4	Сентябрь 2024	Экологический субботник	Классные руководители
Неделя безопасности дорожного движения «Соблюдайте ПДД, пусть не будет ДТП!»	1-4	Сентябрь 2024	Оформление уголка; «Минутки безопасности»; Единый урок безопасности; Построение безопасного маршрута; Листовки, памятки.	Преподаватель организатор ОБЗР, классные руководители
«Дарите книги с любовью», в рамках Международного дня книгодарения	1-4	14 февраля 2025	Акция	Классные руководители
«Сад памяти»	3-4	Март 2025	Участие в Международной акции	Классные руководители
Весенняя Неделя Добра	1-4	Апрель 2025	Мероприятия по плану классных руководителей	Классные руководители
«Свеча памяти»	1-4	Май 2025	Всероссийская акция	Классные руководители
Движение Первых	1-4	В течение года	Участие в проектах и акциях	Руководитель первичной организации, классные руководители

11. «Профилактика и безопасность»

<i>Дела, события, мероприятия</i>	<i>Классы</i>	<i>Ориентировочное время проведения</i>	<i>Форма проведения</i>	<i>Ответственные</i>
День здоровья	2-4	Вторая неделя сентября	Туристические соревнования	Учитель физической культуры
Месячник по профилактике ДДТТ (по отдельному плану)	1-4	В течение года	Листовки, памятки	Преподаватель организатор ОБЗР
Безопасность пребывания в сети Интернет	1-4	В течение года	Листовки, памятки, оформление уголка	Классные руководители
«За здоровье и безопасность наших детей»	3-4	В течение года	Участие в антинаркотических акциях	Классные руководители
Декада по профилактике табакокурения, наркомании, СПИД	3-4	Декабрь 2024 г.	Просмотр видеофильмов, конкурс плакатов, спортивная эстафета	Классные руководители, учитель физической культуры
«Закон и порядок» (по отдельному плану)	1-4	В течение года	Круглый стол, консультирование, беседы, встречи со специалистами	Классные руководители
Профилактика вредных привычек	1-4	В течение года	Спортивные соревнования, акции, беседы, информационный уголок	Классные руководители
Мероприятия по профилактике экстремизма и терроризма (по отдельному плану)	1-4	В течение года	Информационный уголок, листовки, памятки	Классные руководители
Мероприятия, проводимые совместно с КДНиЗП, ПДН (по отдельному плану)	3-4	В течение года	Встречи, круглый стол, беседы	Классные руководители
«Внимание – дети!»	1-4	В течение каникул	Проведение профилактической операции	Преподаватель организатор ОБЗР
«О безопасности на дорогах»	4	Март 2025	Беседа	Преподаватель организатор ОБЗР
«Безопасная дорога глазами детей»	3-4	Апрель 2025	Конкурс комиксов и рисунков	Классные руководители
ВФСК ГТО	1-4	По графику	Участие в сдаче норм	Учитель физической культуры

				культуры
12. Социальное партнерство				
<i>Дела, события, мероприятия</i>	<i>Классы</i>	<i>Ориентировочное время проведения</i>	<i>Форма проведения</i>	<i>Ответственные</i>
Спортивные мероприятия	2-4	В течение года	Соревнования, турниры, забеги, командные игры	Учитель физической культуры
Экскурсия в сельскую библиотеку	1-4	В период каникул	Библиотечные уроки	Классные руководители
Мероприятия по профориентации	1-4	Январь 2025	Экскурсии на предприятия села и района	Классные руководители
Праздничные мероприятия (совместно с сельским ДТ)	1-4	В течение года	Концерты, поздравительные открытки	Классные руководители
13. «Внешкольные мероприятия»				
<i>Дела, события, мероприятия</i>	<i>Классы</i>	<i>Ориентировочное время проведения</i>	<i>Форма проведения</i>	<i>Ответственные</i>
«В мире профессий»	1-4	В течение года	Экскурсии на предприятия села, района	Классные руководители
«Изучаем родной край»	1-4	В период каникул	Экскурсия в краеведческий музей	Классные руководители
«Свеча Памяти»	2-4	Май 2025	Акция	Классные руководители
«Великой Победе – 80 лет!»	1-4	Май 2025	Участие в Митинге	Классные руководители

Характеристика условий реализации основной образовательной программы начального общего образования в соответствии с требованиями ФГОС

Общесистемные условия реализации программы начального общего образования

Условия реализации программы начального общего образования позволяют создать комфортную развивающую образовательную среду по отношению к обучающимся и педагогическим работникам:

- обеспечивают получение качественного начального общего образования, его доступность, открытость и привлекательность для обучающихся, родителей (законных представителей) несовершеннолетних обучающихся и всего общества, воспитание обучающихся;
- гарантируют безопасность, охрану и укрепление физического, психического здоровья и социального благополучия обучающихся.

В целях обеспечения реализации программы начального общего образования для участников образовательных отношений в школе созданы условия, обеспечивающие возможность:

- достижения планируемых результатов освоения программы начального общего образования обучающимися;

- формирования функциональной грамотности обучающихся (способности решать учебные задачи и жизненные проблемные ситуации на основе сформированных предметных, метапредметных и универсальных способов деятельности), включающей овладение ключевыми компетенциями, составляющими основу готовности к успешному взаимодействию с изменяющимся миром и дальнейшему успешному образованию;
- выявления и развития способностей обучающихся через урочную и внеурочную деятельность, систему воспитательных мероприятий, практик, учебных занятий и иных форм деятельности, включая общественно полезную деятельность, в том числе с использованием возможностей иных образовательных организаций, а также организаций, обладающих ресурсами, необходимыми для реализации программ начального общего образования, и иных видов образовательной деятельности, предусмотренных программой начального общего образования;
- работы с одаренными детьми, организации интеллектуальных и творческих соревнований, научно-технического творчества и проектно-исследовательской деятельности;
- выполнения индивидуальных и групповых проектных работ, включая задания межпредметного характера, в том числе с участием в совместной деятельности;
- участия обучающихся, их родителей (законных представителей) и педагогических работников в разработке программы начального общего образования, проектировании и развитии в школе социальной среды, а также в разработке и реализации индивидуальных учебных планов;
- эффективного использования времени, отведенного на реализацию части программы начального общего образования, формируемой участниками образовательных отношений, в соответствии с запросами обучающихся и их родителей (законных представителей), особенностями развития и возможностями обучающихся, спецификой школы, и с учетом национальных и культурных особенностей субъекта Российской Федерации;
- использования в образовательной деятельности современных образовательных и информационных технологий;
- эффективной самостоятельной работы обучающихся при поддержке педагогических работников;
- включения обучающихся в процессы понимания и преобразования внешней социальной среды села, района, области для приобретения опыта социальной деятельности, реализации социальных проектов и программ;
- обновления содержания программы начального общего образования, методик и технологий ее реализации в соответствии с динамикой развития системы образования, запросов обучающихся и их родителей (законных представителей), а также с учетом национальных и культурных особенностей субъекта Российской Федерации;
- эффективного управления школой с использованием ИКТ, а также современных механизмов финансирования реализации программ начального общего образования.

При реализации программы начального общего образования каждому обучающемуся, родителям (законным представителям) несовершеннолетнего обучающегося в течение всего периода обучения обеспечивается доступ к информационно-образовательной среде школы.

Информационно-образовательная среда школы обеспечивает:

- доступ к учебным планам, рабочим программам учебных предметов, учебных курсов (в том числе внеурочной деятельности), учебных модулей, учебным изданиям и образовательным ресурсам, указанным в рабочих программах учебных предметов, учебных курсов (в том числе внеурочной деятельности), учебных модулей, информации о ходе образовательного процесса, результатах промежуточной и итоговой аттестации обучающихся;
- доступ к информации о расписании проведения учебных занятий, процедурах и критериях оценки результатов обучения.

Доступ к информационным ресурсам информационно-образовательной среды школы обеспечивается в том числе посредством информационно-телекоммуникационной сети "Интернет" (далее - сеть Интернет).

При необходимости реализации программы начального общего образования с применением электронного обучения, дистанционных образовательных технологий каждый обучающийся в течение всего периода обучения обеспечивается индивидуальным авторизованным доступом к совокупности информационных и электронных образовательных ресурсов, информационных технологий, соответствующих технологических средств, обеспечивающих освоение обучающимися образовательных программ начального общего образования в полном объеме независимо от их мест нахождения, в которой имеется доступ к сети Интернет, как на территории школы, так и за ее пределами (далее - электронная информационно-образовательная среда).

Реализация программы начального общего образования с применением электронного обучения, дистанционных образовательных технологий осуществляется в соответствии с Гигиеническими нормативами и Санитарно-эпидемиологическими требованиями.

Условия для функционирования электронной информационно-образовательной среды могут быть обеспечены ресурсами иных организаций.

Электронная информационно-образовательная среда школы обеспечивает:

- доступ к учебным планам, рабочим программам учебных предметов, учебных курсов (в том числе внеурочной деятельности), учебных модулей, электронным учебным изданиям и электронным образовательным ресурсам, указанным в рабочих программах учебных предметов, учебных курсов (в том числе внеурочной деятельности), учебных модулей посредством сети Интернет;
- формирование и хранение электронного портфолио обучающегося, в том числе выполненных им работ и результатов выполнения работ;
- фиксацию и хранение информации о ходе образовательного процесса, результатов промежуточной аттестации и результатов освоения программы начального общего образования;
- проведение учебных занятий, процедуры оценки результатов обучения, реализация которых предусмотрена с применением электронного обучения, дистанционных образовательных технологий;
- взаимодействие между участниками образовательного процесса, в том числе посредством сети Интернет.

Функционирование электронной информационно-образовательной среды обеспечивается соответствующими средствами ИКТ и квалификацией работников, ее использующих и поддерживающих. Функционирование электронной информационно-образовательной среды соответствует законодательству Российской Федерации.

Условия использования электронной информационно-образовательной среды обеспечивают безопасность хранения информации об участниках образовательных отношений, безопасность цифровых образовательных ресурсов, используемых школой при реализации программ начального общего образования, безопасность организации образовательной деятельности в соответствии с Гигиеническими нормативами и Санитарно-эпидемиологическими требованиями.

Условия для функционирования электронной информационно-образовательной среды могут быть обеспечены ресурсами иных организаций.

Материально-технические условия реализации программы начального общего образования

Материально-технические условия реализации программы начального общего образования обеспечивают:

- 1) возможность достижения обучающимися результатов освоения программы начального общего образования, требования к которым установлены ФГОС;
- 2) соблюдение:
 - Гигиенических нормативов и Санитарно-эпидемиологических требований;
 - социально-бытовых условий для обучающихся, включающих организацию питьевого режима и наличие оборудованных помещений для организации питания;
 - социально-бытовых условий для педагогических работников, в том числе оборудованных

рабочих мест, помещений для отдыха и самоподготовки педагогических работников;

- требований пожарной безопасности и электробезопасности;

- требований охраны труда;

- сроков и объемов текущего и капитального ремонта зданий и сооружений, благоустройства территории;

3) возможность для беспрепятственного доступа обучающихся с ОВЗ к объектам инфраструктуры школы.

В школе локальными актами закреплены перечни оснащения и оборудования, обеспечивающие учебный процесс.

Критериальными источниками оценки материально-технических условий образовательной деятельности являются требования ФГОС НОО, лицензионные требования и условия Положения о лицензировании образовательной деятельности, а также соответствующие приказы и методические рекомендации, в том числе:

- СП 2.4.3648-20 «Санитарно-эпидемиологические требования к организациям воспитания и обучения, отдыха и оздоровления детей и молодежи»;
- СанПиН 1.2.3685-21 «Гигиенические нормативы и требования к обеспечению безопасности и (или) безвредности для человека факторов среды обитания»;
- перечень учебников, допущенных к использованию при реализации имеющих государственную аккредитацию образовательных программ начального общего образования (в соответствии с действующим Приказом Министерства просвещения РФ);
- Приказ Министерства просвещения Российской Федерации «Об утверждении перечня средств обучения и воспитания, необходимых для реализации образовательных программ начального общего, основного общего и среднего общего образования, соответствующих современным условиям обучения, необходимого при оснащении общеобразовательных организаций в целях реализации мероприятий по содействию созданию в субъектах Российской Федерации (исходя из прогнозируемой потребности) новых мест в общеобразовательных организациях, критериев его формирования и требований к функциональному оснащению, а также норматива стоимости оснащения одного места обучающегося указанными средствами обучения и воспитания» в действующей редакции.

В зональную структуру школы включены:

- участки (территории) с целесообразным набором оснащенных зон;
- входная зона;
- учебные кабинеты для организации учебного процесса;
- лаборантские помещения;
- библиотека с рабочими зонами: книгохранилищем, читальным залом;
- спортивные сооружения: спортивный зал;
- пищевой блок;
- административные помещения;
- гардероб;
- санитарные узлы (туалеты);
- место для хранения уборочного инвентаря.

Состав и площади помещений предоставляют условия для:

- получения начального общего образования согласно избранным направлениям учебного плана в соответствии с ФГОС НОО;
- организации режима труда и отдыха участников образовательных отношений;
- размещения в кабинетах необходимых комплектов мебели, в том числе специализированной, и учебного оборудования, отвечающих специфике учебно-воспитательного процесса по данному предмету или циклу учебных дисциплин.

В состав учебных кабинетов входят:

- учебные кабинеты начальных классов (2);
- кабинет информатики.

Учебные кабинеты включают следующие зоны:

- рабочее место учителя с пространством для размещения используемого оснащения;
- рабочую зону учащихся с местом для размещения личных вещей;
- пространство для размещения и хранения учебного оборудования;
- демонстрационную зону.

Организация зональной структуры учебного кабинета отвечает педагогическим и эргономическим требованиям, комфортности и безопасности образовательного процесса.

Компонентами оснащения учебного кабинета являются:

- школьная мебель;
- технические средства;
- лабораторно-технологическое оборудование;
- фонд дополнительной литературы;
- учебно-наглядные пособия;
- учебно-методические материалы.

В базовый комплект мебели входят:

- доска классная;
- стол учителя;
- стул учителя (приставной);
- стол ученический (регулируемый по высоте);
- стул ученический (регулируемый по высоте);
- шкаф для хранения учебных пособий;
- стеллаж демонстрационный.

Мебель, приспособления, оргтехника и иное оборудование отвечают требованиям учебного назначения, максимально приспособлены к особенностям обучения.

В базовый комплект технических средств входят:

- компьютер/ноутбук с периферией;
- многофункциональное устройство (МФУ) или принтер;
- документ-камера (кабинет информатики);
- мультимедиа-проектор;
- экран;
- ЖК телевизоры;
- сетевой фильтр.

Спортивный зал, включая помещение для хранения спортивного инвентаря, в соответствии с рабочими программами учебных предметов, учебных курсов (в том числе внеурочной деятельности), учебных модулей, утвержденными школой, оснащен:

- инвентарем и оборудованием для проведения занятий по физической культуре и спортивным играм;
- комплектом скамеек.

Библиотека включает:

- стол библиотекаря, стул библиотекаря;
- стеллажи библиотечные для хранения и демонстрации печатных и медиапособий, художественной литературы;
- стол для выдачи учебных изданий;
- шкаф для читательских формуляров;
- картотеку;
- столы ученические (для читального зала);
- стулья ученические.

Обеспечение техническими средствами обучения (персональными компьютерами), лицензированными программными продуктами, базами данных и доступом к информационно-образовательным ресурсам осуществляется с учетом создания и обеспечения функционирования автоматизированных рабочих мест для педагогических работников, административно-

управленческого и учебно-вспомогательного персонала, участвующих в разработке и реализации основной образовательной программы начального общего образования.

Учебно-методические условия реализации программы начального общего образования

Учебно-методические условия, в том числе условия информационного обеспечения, реализации программы начального общего образования обеспечиваются современной информационно-образовательной средой.

Информационно-образовательная среда школы включает комплекс информационных образовательных ресурсов, в том числе цифровые образовательные ресурсы, совокупность технологических средств ИКТ: компьютеры, иное ИКТ-оборудование, коммуникационные каналы, систему современных педагогических технологий, обеспечивающих обучение в современной информационно-образовательной среде.

Информационно-образовательная среда школы обеспечивает:

- возможность использования участниками образовательного процесса ресурсов и сервисов цифровой образовательной среды;
- безопасный доступ к верифицированным образовательным ресурсам цифровой образовательной среды;
- информационно-методическую поддержку образовательной деятельности;
- информационное сопровождение проектирования обучающимися планов продолжения образования и будущего профессионального самоопределения;
- планирование образовательной деятельности и ее ресурсного обеспечения;
- мониторинг и фиксацию хода и результатов образовательной деятельности; мониторинг здоровья обучающихся;
- современные процедуры создания, поиска, сбора, анализа, обработки, хранения и представления информации;
- дистанционное взаимодействие всех участников образовательных отношений (обучающихся, родителей (законных представителей) несовершеннолетних обучающихся, педагогических работников, органов управления в сфере образования, общественности), в том числе в рамках дистанционного образования с соблюдением законодательства Российской Федерации;
- дистанционное взаимодействие школы с другими организациями, осуществляющими образовательную деятельность, и иными заинтересованными организациями в сфере культуры, здравоохранения, спорта, досуга, занятости населения и обеспечения безопасности жизнедеятельности.

Информационно-образовательная среда (ИОС) является открытой педагогической системой, сформированной на основе разнообразных информационных образовательных ресурсов, современных информационно-телекоммуникационных средств и педагогических технологий, гарантирующих безопасность и охрану здоровья участников образовательного процесса, обеспечивающих достижение целей начального общего образования, его высокое качество, личностное развитие обучающихся.

Основными компонентами ИОС школы являются:

- учебники по всем учебным предметам на государственном языке Российской Федерации, из расчета не менее одного учебника и (или) учебного пособия в печатной форме, выпущенных организациями, входящими в перечень организаций, осуществляющих выпуск учебных пособий, которые допускаются к использованию при реализации имеющих государственную аккредитацию образовательных программ начального общего, основного общего, среднего общего образования, необходимого для освоения программы начального общего образования, на каждого обучающегося по учебным предметам: русский язык, математика, окружающий мир, литературное чтение, иностранные языки, а также не менее одного учебника и (или) учебного пособия в печатной и (или) электронной форме, необходимого для освоения программы начального общего образования, на каждого

обучающегося по иным учебным предметам (дисциплинам, курсам), входящим как в обязательную часть учебного плана указанной программы, так и в часть, формируемую участниками образовательных отношений;

- фонд дополнительной литературы (художественная и научно-популярная литература, справочно-библиографические и периодические издания);
- учебно-наглядные пособия (средства натурального фонда, модели, печатные, экранно-звуковые средства, мультимедийные средства);
- электронные образовательные ресурсы (далее – ЭОР), в том числе ЭОР, размещенным в федеральных и региональных базах данных ЭОР;
- информационно-образовательные ресурсы Интернета, прошедшие в установленном порядке процедуру верификации и обеспечивающие доступ обучающихся к учебным материалам, в т. ч. к наследию отечественного кинематографа;
- информационно-телекоммуникационная инфраструктура;
- технические средства, обеспечивающие функционирование информационно-образовательной среды;
- программные инструменты, обеспечивающие функционирование информационно-образовательной среды;
- служба технической поддержки функционирования информационно-образовательной среды.

Основой информационно-образовательной среды являются общешкольные технические средства, используемые в различных элементах образовательного процесса и процесса управления школой. Все кабинеты начальной школы оснащены компьютером, выходом в сеть Интернет.

Необходимое для использования техническое оборудование отвечает современным требованиям и обеспечивает использование информационно-образовательной среды:

- в учебной деятельности;
- во внеурочной деятельности;
- в исследовательской и проектной деятельности;
- при измерении, контроле и оценке результатов образования;
- в административной деятельности, включая дистанционное взаимодействие всех участников образовательных отношений, в том числе в рамках использования дистанционных технологий и электронного обучения, а также дистанционное взаимодействие школы с другими организациями социальной сферы и органами управления.

Характеристика информационно-образовательной среды школы

№ п/п	Компоненты информационно-образовательной среды	Наличие компонентов ИОС	Сроки создания условий в соответствии с требованиями ФГОС (в случае полного или частично отсутствия обеспеченности)
1.	Учебники в печатной форме по предметам русский язык, математика, окружающий мир, литературное чтение, иностранные языки, а также не менее одного учебника и (или) учебного пособия в печатной и (или) электронной форме по иным учебным предметам (дисциплинам, курсам) в расчете не менее одного экземпляра	100%	

	учебника по предмету обязательной части учебного плана на одного обучающегося		
2.	Учебники в печатной и (или) электронной форме или учебные пособия по каждому учебному предмету, курсу, модулю, входящему в часть, формируемую участниками образовательных отношений, учебного плана ООП НОО в расчете не менее одного экземпляра учебника по предмету обязательной части учебного плана на одного обучающегося	100%	
3.	Фонд дополнительной литературы художественной и научно-популярной, справочно-библиографических, периодических изданий, в том числе специальных изданий для обучающихся с ОВЗ	100%	
4.	Информационно-образовательные ресурсы Интернета, электронные образовательные ресурсы (далее – ЭОР), в том числе ЭОР, размещенные в федеральных и региональных базах данных ЭОР (обеспечен доступ для всех участников образовательного процесса)	100%	
5.	Технические средства, обеспечивающие функционирование информационно-образовательной среды	100%	
6.	Программные инструменты, обеспечивающие функционирование информационно-образовательной среды	100%	

Информационно-образовательная среда школы дает возможность:

- реализации индивидуальных образовательных планов обучающихся, в том числе при обучении на дому, осуществления их самостоятельной образовательной деятельности;
- информационного подключения к локальной сети и глобальной сети Интернет;
- взаимодействия в Интернете, в социальных группах и сетях, участия в форумах, групповой работы над сообщениями, проектами и т.п.;
- включения обучающихся в проектную и учебно-исследовательскую деятельность, проведения наблюдений;
- размещения продуктов познавательной, учебно-исследовательской и проектной деятельности обучающихся в информационно-образовательной среде школы;
- обеспечения доступа к информационным ресурсам Интернета, учебной и художественной литературе, коллекциям медиа ресурсов на электронных носителях, множительной технике для тиражирования учебных и методических тексто-графических и аудио видеоматериалов, результатов творческой, научно-исследовательской и проектной деятельности обучающихся;

- проведения массовых мероприятий, собраний, представлений; досуга и общения обучающихся с возможностью для массового просмотра кино- и видеоматериалов, организации сценической работы, театрализованных представлений, обеспеченных озвучиванием, освещением и мультимедиа сопровождением;
- обеспечения технической, методической и организационной поддержки деятельности школы: разработка планов, дорожных карт; заключение договоров; подготовка локальных актов школы; подготовка программ совершенствования информационной компетентности работников школы и т.д.;
- отображения образовательной деятельности в информационно-образовательной среде: размещаются домашние задания (текстовая формулировка, файлы с заданиями, видеофильмы для анализа, географическая карта и т.п.); результаты выполнения работ обучающихся; творческие работы учителей и обучающихся; осуществляется связь учителей, администрации, родителей, органов управления; осуществляется методическая поддержка учителей.

Электронная информационно-образовательная среда позволяет обучающимся осуществить:

- поиск и получение информации в локальной сети организации и Глобальной сети – Интернете в соответствии с учебной задачей;
- обработку информации для выступления с аудио-, видео- и графическим сопровождением;
- размещение продуктов познавательной, исследовательской и творческой деятельности в сети школы и Интернете;
- участие в массовых мероприятиях (конференциях, собраниях, представлениях, праздниках), обеспеченных озвучиванием, освещением и мультимедиа сопровождением.

Все указанные виды деятельности обеспечены расходными материалами.

Администрацией школы определяются необходимые меры и сроки по модернизации информационно-образовательной среды в соответствии с требованиями ФГОС НОО.

При освоении ООП начального общего образования обучающимися с ОВЗ информационно-образовательная среда школы учитывает состояние здоровья обучающихся с ОВЗ, их особые образовательные потребности.

Эффективное использование информационно-образовательной среды предполагает компетентность работников школы в решении профессиональных задач с применением ИКТ, наличие поддержки применения ИКТ. Обеспечение поддержки применения ИКТ организуется учредителем школы.

Учебно-методическое и информационное обеспечение реализации программы начального общего образования направлено на обеспечение широкого, постоянного и устойчивого доступа для всех участников образовательных отношений к любой информации, связанной с реализацией программы начального общего образования, достижением планируемых результатов, организацией образовательной деятельности и условиями ее осуществления.

Школой предоставляется не менее одного учебника и (или) учебного пособия в печатной форме, выпущенных организациями, входящими в перечень организаций, осуществляющих выпуск учебных пособий, которые допускаются к использованию при реализации имеющих государственную аккредитацию образовательных программ начального общего, основного общего, среднего общего образования, необходимого для освоения программы начального общего образования, на каждого обучающегося по учебным предметам: русский язык, математика, окружающий мир, литературное чтение, иностранные языки, а также не менее одного учебника и (или) учебного пособия в печатной и (или) электронной форме, необходимого для освоения программы начального общего образования, на каждого обучающегося по иным учебным предметам (дисциплинам, курсам), входящим как в обязательную часть учебного плана указанной программы, так и в часть, формируемую участниками образовательных отношений.

Дополнительно школа может предоставить учебные пособия в электронной форме, выпущенные организациями, входящими в перечень организаций, осуществляющих выпуск учебных пособий, которые допускаются к использованию при реализации имеющих государственную аккредитацию образовательных программ начального общего, основного

общего, среднего общего образования, необходимого для освоения программы начального общего образования на каждого обучающегося по каждому учебному предмету, учебному курсу (в том числе внеурочной деятельности), учебному модулю, входящему как в обязательную часть указанной программы, так и в часть программы, формируемую участниками образовательных отношений.

Обучающимся обеспечен доступ к печатным и электронным образовательным ресурсам (далее - ЭОР), в том числе к ЭОР, размещенным в федеральных и региональных базах данных ЭОР.

Библиотека школы укомплектована печатными образовательными ресурсами и ЭОР по всем учебным предметам учебного плана и имеет фонд дополнительной литературы. Фонд дополнительной литературы включает детскую художественную и научно-популярную литературу, справочно-библиографические и периодические издания, сопровождающие реализацию программы начального общего образования.

Психолого-педагогические условия реализации программы начального общего образования

Психолого-педагогические условия реализации программы начального общего образования обеспечивают:

- преемственность содержания и форм организации образовательной деятельности при реализации образовательных программ дошкольного, начального общего и основного общего образования;
- социально-психологическую адаптацию обучающихся к условиям школы с учетом специфики их возрастного психофизиологического развития, включая особенности адаптации к социальной среде;
- формирование и развитие психолого-педагогической компетентности работников школы и родителей (законных представителей) несовершеннолетних обучающихся;
- профилактику формирования у обучающихся девиантных форм поведения, агрессии и повышенной тревожности;
- психолого-педагогическое сопровождение квалифицированными специалистами (педагогом-психологом, учителем-логопедом, учителем-дефектологом, тьютором, социальным педагогом) участников образовательных отношений:
 - формирование и развитие психолого-педагогической компетентности;
 - сохранение и укрепление психологического благополучия и психического здоровья обучающихся;
 - поддержка и сопровождение детско-родительских отношений;
 - формирование ценности здоровья и безопасного образа жизни;
 - дифференциация и индивидуализация обучения и воспитания с учетом особенностей когнитивного и эмоционального развития обучающихся;
 - мониторинг возможностей и способностей обучающихся, выявление, поддержка и сопровождение одаренных детей;
 - создание условий для последующего профессионального самоопределения;
 - сопровождение проектирования обучающимися планов продолжения образования и будущего профессионального самоопределения;
 - обеспечение осознанного и ответственного выбора дальнейшей профессиональной сферы деятельности;
 - формирование коммуникативных навыков в разновозрастной среде и среде сверстников;
 - поддержка детских объединений, ученического самоуправления;
 - формирование психологической культуры поведения в информационной среде;
 - развитие психологической культуры в области использования ИКТ;
- индивидуальное психолого-педагогическое сопровождение всех участников образовательных отношений, в том числе:
 - обучающихся, испытывающих трудности в освоении программы начального общего

- образования, развитии и социальной адаптации;
 - обучающихся, проявляющих индивидуальные способности, и одаренных;
 - педагогических, учебно-вспомогательных и иных работников школы, обеспечивающих реализацию программы начального общего образования;
 - родителей (законных представителей) несовершеннолетних обучающихся;
- диверсификацию уровней психолого-педагогического сопровождения (индивидуальный, групповой, уровень класса, уровень школы);
 - вариативность форм психолого-педагогического сопровождения участников образовательных отношений (профилактика, диагностика, консультирование, коррекционная работа, развивающая работа, просвещение);
 - осуществление мониторинга и оценки эффективности психологических программ сопровождения участников образовательных отношений, развития психологической службы школы.

В школе психолого-педагогическое сопровождение реализации программы начального общего образования осуществляется педагогом-психологом.

В процессе реализации основной образовательной программы используются такие формы психолого-педагогического сопровождения как:

- диагностика, направленная на определение особенностей статуса обучающегося, которая проводится на этапе приема ученика на уровень начального общего образования и в конце каждого учебного года;
- консультирование педагогов и родителей, которое осуществляется учителем и педагогом-психологом с учетом результатов диагностики, а также администрацией школы;
- профилактика, экспертиза, развивающая работа, просвещение, коррекционная работа, осуществляемая в течение всего учебного времени.

Кадровые условия реализации программы начального общего образования

Для обеспечения реализации программы начального общего образования школа укомплектована кадрами, имеющими необходимую квалификацию для решения задач, связанных с достижением целей и задач образовательной деятельности.

Обеспеченность кадровыми условиями включает в себя:

- укомплектованность школы педагогическими, руководящими и иными работниками;
- уровень квалификации педагогических и иных работников школы, участвующих в реализации основной образовательной программы и создании условий для ее разработки и реализации;
- непрерывность профессионального развития педагогических работников школы, реализующей образовательную программу начального общего образования.

Укомплектованность школы педагогическими, руководящими и иными работниками характеризуется замещением 100% вакансий, имеющихся в соответствии с утвержденным штатным расписанием.

Уровень квалификации педагогических и иных работников школы, участвующих в реализации основной образовательной программы и создании условий для ее разработки и реализации характеризуется наличием документов о присвоении квалификации, соответствующей должностным обязанностям работника.

Основой для разработки должностных инструкций, содержащих конкретный перечень должностных обязанностей работников, с учетом особенностей организации труда и управления, а также прав, ответственности и компетентности работников школы, служат квалификационные характеристики, отвечающие квалификационным требованиям, указанным в квалификационных справочниках и (или) профессиональных стандартах.

В основу должностных обязанностей положены представленные в профессиональном стандарте «Педагог (педагогическая деятельность в сфере дошкольного, начального общего, основного общего, среднего общего образования) (воспитатель, учитель)» обобщенные трудовые функции, которые выполняет работник, занимающий данную должность.

Уровень квалификации педагогических и иных работников школы, участвующих в реализации основной образовательной программы и создании условий для ее разработки и реализации характеризуется также результатами аттестации – установленными квалификационными категориями.

Аттестация педагогических работников в соответствии с Федеральным законом «Об образовании в Российской Федерации» (ст. 49) проводится в целях подтверждения их соответствия занимаемым должностям на основе оценки их профессиональной деятельности, с учетом желания педагогических работников в целях установления квалификационной категории. Проведение аттестации педагогических работников в целях подтверждения их соответствия занимаемым должностям осуществляется не реже одного раза в пять лет на основе оценки их профессиональной деятельности аттестационными комиссиями, самостоятельно формируемыми в школе.

Проведение аттестации в целях установления квалификационной категории педагогических работников осуществляется аттестационными комиссиями, формируемыми федеральными органами исполнительной власти, в ведении которых эти организации находятся.

Уровень квалификации педагогических и иных работников, участвующих в реализации настоящей основной образовательной программы и создании условий для ее разработки и реализации:

Категория работников	Подтверждение уровня квалификации документами об образовании (профессиональной переподготовке) (%)	Подтверждение уровня квалификации результатами аттестации	
		Соответствие занимаемой должности (%)	Квалификационная категория (%)
Педагогические работники (4 чел.)	100%	0%	100%
Руководящие работники (1 чел)	100%	100%	

Школа укомплектована вспомогательным персоналом, обеспечивающим создание и сохранение условий материально-технических и информационно-методических условий реализации основной образовательной программы.

Профессиональное развитие и повышение квалификации педагогических работников

Основным условием формирования и наращивания необходимого и достаточного кадрового потенциала школы является обеспечение в соответствии с новыми образовательными реалиями и задачами адекватности системы непрерывного педагогического образования происходящим изменениям в системе образования в целом.

Непрерывность профессионального развития педагогических и иных работников школы, участвующих в разработке и реализации основной образовательной программы начального общего образования характеризуется долей работников, периодически повышающих квалификацию. Все педагогические работники школы, привлекаемые к реализации программы начального общего образования, получили дополнительное профессиональное образование по программам повышения квалификации.

Для достижения результатов основной образовательной программы в ходе ее реализации предполагается оценка качества и результативности деятельности педагогических работников с целью коррекции их деятельности, а также определения стимулирующей части фонда оплаты труда.

Ожидаемый результат повышения квалификации – профессиональная готовность работников образования к реализации ФГОС НОО:

- обеспечение оптимального вхождения работников образования в систему ценностей современного образования;
- освоение системы требований к структуре основной образовательной программы, результатам ее освоения и условиям реализации, а также системы оценки итогов образовательной деятельности обучающихся;
- овладение учебно-методическими и информационно-методическими ресурсами, необходимыми для успешного решения задач ФГОС НОО.

Одним из важнейших механизмов обеспечения необходимого квалификационного уровня педагогических работников, участвующих в разработке и реализации основной образовательной программы начального общего образования является система методической работы, обеспечивающая сопровождение деятельности педагогов на всех этапах реализации требований ФГОС НОО.

Актуальные вопросы реализации программы начального общего образования рассматриваются методическими объединениями, действующими в школе, а также методическими и учебно-методическими объединениями в сфере общего образования, действующими на муниципальном и региональном уровнях.

Педагогическими работниками школы системно разрабатываются методические темы, отражающие их непрерывное профессиональное развитие.

Финансовые условия реализации программы начального общего образования

Финансовое обеспечение реализации образовательной программы начального общего образования опирается на исполнение расходных обязательств, обеспечивающих государственные гарантии прав на получение общедоступного и бесплатного начального общего образования. Объем действующих расходных обязательств отражен в муниципальном задании школы.

Муниципальное задание устанавливает показатели, характеризующие качество и (или) объем (содержание) муниципальной услуги (работы), а также порядок ее оказания (выполнения).

Финансовые условия реализации программы начального общего образования обеспечивают:

- соблюдение в полном объеме государственных гарантий по получению гражданами общедоступного и бесплатного начального общего образования;
- возможность реализации всех требований и условий, предусмотренных ФГОС;
- покрытие затрат на реализацию всех частей программы начального общего образования.

Финансовое обеспечение реализации образовательной программы начального общего образования МАОУ «Уртазымская ООШ» осуществляется исходя из расходных обязательств на основе муниципального задания по оказанию муниципальных образовательных услуг.

Обеспечение государственных гарантий реализации прав на получение общедоступного и бесплатного начального общего образования в общеобразовательных организациях осуществляется в соответствии с нормативами, определяемыми органами государственной власти субъектов Российской Федерации.

При этом формирование и утверждение нормативов финансирования муниципальной услуги по реализации программ начального общего образования осуществляются в соответствии с общими требованиями к определению нормативных затрат на оказание муниципальных услуг в сфере дошкольного, начального общего, основного общего, среднего общего, среднего профессионального образования, дополнительного образования детей и взрослых, дополнительного профессионального образования для лиц, имеющих или получающих среднее профессиональное образование, профессионального обучения, применяемых при расчете объема субсидии на финансовое обеспечение выполнения муниципального задания на оказание муниципальных услуг (выполнение работ) муниципальным учреждением.

Норматив затрат на реализацию образовательной программы начального общего образования – гарантированный минимально допустимый объем финансовых средств в год в

расчете на одного обучающегося, необходимый для реализации образовательной программы начального общего образования, включает:

- расходы на оплату труда работников, участвующих в разработке и реализации образовательной программы начального общего образования;
- расходы на приобретение учебников и учебных пособий, средств обучения;
- прочие расходы (за исключением расходов на содержание зданий и оплату коммунальных услуг, осуществляемых из местных бюджетов).

Нормативные затраты на оказание муниципальной услуги в сфере образования определяются по каждому виду и направленности образовательных программ, с учетом форм обучения, типа образовательной организации, сетевой формы реализации образовательных программ, образовательных технологий, специальных условий получения образования обучающимися с ОВЗ, обеспечения дополнительного профессионального образования педагогическим работникам, обеспечения безопасных условий обучения и воспитания, охраны здоровья обучающихся, а также с учетом иных предусмотренных законодательством особенностей организации и осуществления образовательной деятельности (для различных категорий обучающихся), за исключением образовательной деятельности, осуществляемой в соответствии с образовательными стандартами, в расчете на одного обучающегося, если иное не установлено законодательством.

Органы местного самоуправления вправе осуществлять за счет средств местных бюджетов финансовое обеспечение предоставления начального общего образования муниципальными общеобразовательными организациями в части расходов на оплату труда работников, реализующих образовательную программу начального общего образования, расходов на приобретение учебников и учебных пособий, средств обучения, игр, игрушек сверх норматива финансового обеспечения, определенного субъектом Российской Федерации.

В соответствии с расходными обязательствами органов местного самоуправления по организации предоставления общего образования в расходы местных бюджетов включаются расходы, связанные с организацией подвоза обучающихся к образовательным организациям и развитием сетевого взаимодействия для реализации основной образовательной программы общего образования (при наличии этих расходов).

Школа самостоятельно принимает решение в части направления и расходования средств муниципального задания и самостоятельно определяет долю средств, направляемых на оплату труда и иные нужды, необходимые для выполнения муниципального задания, придерживаясь при этом принципа соответствия структуры направления и расходования бюджетных средств в бюджете организации – структуре норматива затрат на реализацию образовательной программы начального общего образования (заработная плата с начислениями, прочие текущие расходы на обеспечение материальных затрат, непосредственно связанных с учебной деятельностью общеобразовательных организаций).

Нормативные затраты на оказание муниципальных услуг включают в себя затраты на оплату труда педагогических работников с учетом обеспечения уровня средней заработной платы педагогических работников за выполняемую ими учебную (преподавательскую) работу и другую работу, определяемые в соответствии с Указами Президента Российской Федерации, нормативно-правовыми актами Правительства Российской Федерации, органов государственной власти субъектов Российской Федерации, органов местного самоуправления. Расходы на оплату труда педагогических работников муниципальных общеобразовательных организаций, включаемые органами государственной власти субъектов Российской Федерации в нормативы финансового обеспечения, не могут быть ниже уровня, соответствующего средней заработной плате в Оренбургской области, на территории которой расположена школа.

В связи с требованиями ФГОС НОО при расчете регионального норматива учитываются затраты рабочего времени педагогических работников школы на урочную и внеурочную деятельность.

Формирование фонда оплаты труда школы осуществляется в пределах объема средств школы на текущий финансовый год, установленного в соответствии с нормативами финансового обеспечения, определенными органами государственной власти Оренбургской области,

количеством обучающихся, соответствующими поправочными коэффициентами (при их наличии) и локальным нормативным актом школы, устанавливающим положение об оплате труда работников школы.

Размеры, порядок и условия осуществления стимулирующих выплат определяются локальными нормативными актами школы. В локальных нормативных актах о стимулирующих выплатах определены критерии и показатели результативности и качества деятельности и результатов, разработанные в соответствии с требованиями ФГОС к результатам освоения образовательной программы начального общего образования. В них включаются: динамика учебных достижений обучающихся, активность их участия во внеурочной деятельности; использование учителями современных педагогических технологий, в том числе здоровьесберегающих; участие в методической работе, распространение передового педагогического опыта; повышение уровня профессионального мастерства и др.

Школа самостоятельно определяет:

- соотношение базовой и стимулирующей части фонда оплаты труда;
- соотношение фонда оплаты труда руководящего, педагогического, производственного и иного персонала;
- порядок распределения стимулирующей части фонда оплаты труда в соответствии с региональными и муниципальными нормативными правовыми актами.

В распределении стимулирующей части фонда оплаты труда учитывается мнение коллегиальных органов управления школой – выборного органа первичной профсоюзной организации.

При реализации основной образовательной программы с привлечением ресурсов иных организаций на условиях сетевого взаимодействия действует механизм финансового обеспечения школы и организаций дополнительного образования детей, а также других социальных партнеров, организующих внеурочную деятельность обучающихся.

Взаимодействие осуществляется:

- на основе соглашений и договоров о сетевой форме реализации образовательных программ на проведение занятий в рамках кружков, секций, клубов и др. по различным направлениям внеурочной деятельности на базе школы (организации дополнительного образования, клуба, спортивного комплекса и др.);
- за счет выделения ставок педагогов дополнительного образования, которые обеспечивают реализацию для обучающихся школы широкого спектра программ внеурочной деятельности.

Финансовое обеспечение оказания муниципальных услуг осуществляется в пределах бюджетных ассигнований, предусмотренных школой на очередной финансовый год.

Приложение 1.

Организация стартовой диагностики

Стартовая диагностика проводится администрацией образовательной организации с целью оценки готовности к обучению на уровне начального общего образования.

Стартовая диагностика проводится в начале 1 класса и выступает как основа (точка отсчёта) для оценки динамики образовательных достижений обучающихся. Объектом оценки в рамках стартовой диагностики является сформированность предпосылок учебной деятельности, готовность к овладению чтением, грамотой и счётом. Результаты стартовой диагностики являются основанием для корректировки учебных программ и индивидуализации учебного процесса.

Диагностика проводится на основе использования рекомендаций и методики М.И. Кузнецовой, Е.Э. Кочуровой (под редакцией Л.Е. Журовой). Предложенные для определения готовности детей к школе задания максимально учитывают особенности и возможности 6,5-7

летних детей, обеспечивают адекватное понимание детьми их содержания, опираются на имеющийся у них реальный опыт и не зависят от уровня навыков чтения и письма.

Диагностическое обследование включает следующие разделы:

- обследование состояния пространственного восприятия;
- выявление уровня зрительного восприятия (умения передавать форму предмета);
- проверка уровня овладения представлениями, лежащими в основе счета, самим счетом, представлениями об операциях сложения и вычитания;
- выявление способа сравнения двух множеств по числу элементов;
- выявление умения классифицировать и выделять признаки, по которым произведена классификация;
- обследование фонематического слуха и восприятия;
- обследование сформированности предпосылок к успешному овладению звуковым анализом и синтезом;
- обследование состояния моторики и зрительно-моторных координаций.

После проведения групповой работы учитель получит данные об уровне сформированности у каждого ребенка:

- пространственного восприятия (задание 2);
- зрительного восприятия (задание 1);
- умения сравнивать два множества по числу элементов (задание 3);
- фонематического слуха и восприятия (задание 4);
- предпосылок к успешному овладению звуковым анализом (задания 5,);
- мелкой моторики и зрительно-моторных координаций (задания 1, 2).

В ходе обследования после выполнения каждого задания выставляется количественный балл в соответствии с предложенной системой оценок.

- **3 балла** выставляют при высоком уровне развития данного параметра. Такая оценка по большинству параметров свидетельствует о высоком уровне готовности детей к обучению. Если какой-нибудь ребенок по большинству параметров имеет 3 балла, то его готовность можно считать высокой – в этом случае необходимо предложить углубленную программу обучения, предусмотреть систему более сложных дифференцированных заданий.
- **2 балла** свидетельствуют о среднем уровне развития параметра, а наличие 2 баллов по большинству показателей говорит о среднем уровне готовности ребенка к обучению. Дети, получившие такие оценки, способны справиться с большинством заданий самостоятельно либо с незначительной помощью учителя.
- **1 балл** ставят при низком уровне развития какого-либо параметра, а такая оценка по большинству параметров говорит о низком уровне готовности к обучению. На практике чаще встречается комплексная низкая готовность (то есть низкая готовность по ряду показателей) к овладению грамотой и математикой.

В результате анализа итогов проведения стартовой диагностики учитель составляет сводные таблицы.

Таблица 1. Результаты стартовой диагностики 1 класса

№ п/п	ФИ учащихся	Задание					Сумма баллов	Средний балл	Уровень* (высокий средний низкий)
		Зрительное восприятие	Пространств. восприятие	Умение сравнивать	Фонематический слух	Звуковой анализ			

4. Возьмите желтый карандаш. Отсчитайте от зеленой клетки вверх пять клеток и шестую закрасьте желтым карандашом».

Оценка выполнения задания:

0 баллов – ученик не приступил к выполнению задания; несколько клеток закрашены, но их расположение не соответствует инструкции;

1 балл – выполнен верно только один пункт задания, допущены ошибки в направлении, пересчете клеток, начале отсчета;

2 балла – выполнено верно 2–3 пункта задания;

3 балла – все пункты задания выполнены верно.

Если клетки плохо раскрашены, в дополнение к баллу ставится знак «минус».

Задание 3

Цель. Выявить умение сравнивать множества по числу элементов (вне зависимости от навыка счета).

Текст задания. *«Найдите у себя на листках рисунок, на котором изображены круги и треугольники (указывается рисунок к заданию 4). Чего больше: кругов или треугольников? Если больше кругов, то нарисуйте рядом еще один круг. Если больше треугольников, то нарисуйте еще один треугольник».*

Оценка выполнения задания:

0 баллов – сравнение проведено неверно (нарисован один треугольник);

3 балла – сравнение проведено верно (нарисован один круг).

Задание 4

Цель. Проверить состояние фонематического слуха, фонематического восприятия в процессе отбора картинок с заданным звуком в их названиях.

Текст задания. *«Посмотрите на эти картинки. Видите, под ними есть небольшие кружочки. Вам нужно самостоятельно назвать каждую картинку и, если в названии картинки есть звук [с], зачеркнуть кружок под ней. На первой картинке – солнце. В слове солнце есть звук [с], значит, нужно зачеркнуть кружок. А теперь приступайте к самостоятельному выполнению задания».*

Оценка выполнения:

0 баллов – отсутствие дифференциации звуков [с] – [з], [с] – [ц], [с] – [ш] или полное неприятие задания;

1 балл – наличие ошибок (отсутствует дифференциация звуков [с] – [з]);

2 балла – выделен звук только из позиции начала слова, ошибочного выделения других звуков нет;

3 балла – правильное выполнение задания.

Задание 5

Цель. Выявить степень овладения звуковым анализом на уровне определения количества звуков в слове.

Текст задания. *«Вы видите домик с тремя окошками и рядом с ним – картинки. Каждое окошко – звук в слове. Назовите тихонько все картинки и подумайте, в каком слове три звука. Эту картинку соедините стрелкой с домиком».* (Напечатать слово)

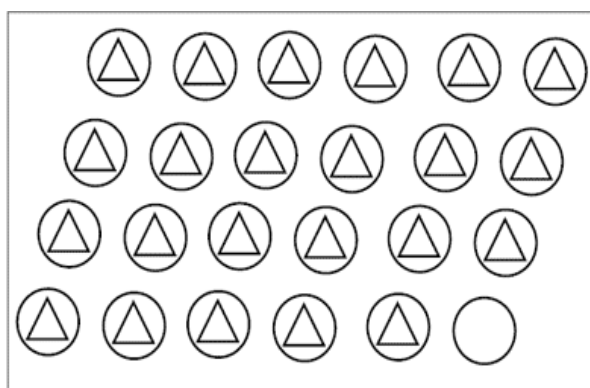
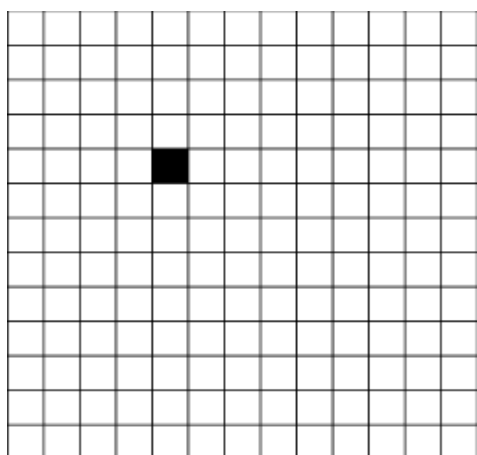


Оценка выполнения:

0 баллов – полное отсутствие соответствия количества звуков в слове и количества «окошек»;

2 балла – наличие ошибок в один звук (отмечено слово волк);

3 балла – правильное выполнение задания.

Имя, фамилия ребёнка _____



**Комплексная работа по оценке уровня сформированности
функциональной грамотности
(3 класс)**

ИНСТРУКЦИЯ ПО ВЫПОЛНЕНИЮ РАБОТЫ

Работа включает в себя выполнение заданий на основе текста.

На выполнение работы дается 40 минут. 3 минуты на чтение текста, 35 минут на выполнение работы, 2 минуты время для самопроверки.

Внимательно читайте каждое задание. Отвечайте только после того, как Вы поняли вопрос.

Проверяйте ответ.

При выполнении работы нельзя пользоваться учебником, рабочими тетрадями и другими справочными материалами.

Советуем выполнять задания в том порядке, в котором они даны.

Для экономии времени пропускай задание, которое не удаётся выполнить сразу и переходи к следующему.

Постарайся выполнить как можно больше заданий.

Внимательно прочитайте текст.

Подготовка праздника

Скоро у моей младшей сестры день рождения. Я предложил родителям организовать праздник. Папа сказал, что яркий и запоминающийся праздник можно провести только тщательно к нему подготовившись. И мы сели составлять план, чтобы не упустить ни одного важного момента.

Сначала с сестрой определили количество гостей: двое друзей и десять одноклассников. Приглашать на праздник решили, разослав приглашения по телефону.

Продумали, как будем всех размещать. Отвели место для верхней одежды, для стола и стульев и для развлечений.

Торжественную атмосферу решили создавать, предложив гостям праздничные атрибутами: колпаки, маски и галстуки. На стенах придумали развесить гирлянды, плакаты с поздравлениями и чистые ватманы, на которых гости смогут оставить свои пожелания. Из шаров мы соорудили фигуры и праздничные букеты.

Дружно взялись за продумывание праздничной программы с играми, конкурсами, песнями, танцами и шутками, чтобы наши гости не заскучили. Сделали сладкие сувениры.

Мама приготовила скатерть, праздничный набор посуды, столовые приборы и салфетки. Вместе накрывали стол по правилам сервировки и не забыли про украшения. Составили разнообразное меню, которое придётся по вкусу всем гостям. Не забыли про красивое оформление нарезок и десерта.

Всё готово к встрече гостей!

1. Чему учит этот рассказ?

2. Найди предложение, в котором говорится, что нужно сделать, чтобы праздник запомнился? Подчеркни ответ.

3. Дополни кратко план подготовки к празднику.

- 1) Составим список гостей
- 2) Отводим каждому место

Оценка предметных результатов по отдельным учебным предметам в начальной школе

I. ОЦЕНКА ПРЕДМЕТНЫХ РЕЗУЛЬТАТОВ В 1 КЛАССЕ

В 1-ом классе домашние задания не задаются. Учитель планирует свою работу так, чтобы обеспечить полноценное усвоение каждым ребенком необходимых знаний, умений и навыков только на уроке.

Для проверки сформированности учебных навыков в конце темы (раздела, этапа) следует проводить «срезовую» работу в виде:

- текущей диагностики;
- тематической диагностики;
- итоговой диагностики.

Формы контроля в 1-ом классе:

- устный опрос
- письменный опрос (самостоятельные проверочные работы).

Не следует использовать в качестве оценки любую знаковую символику.

В 1-ом классе в течение 1-го полугодия не проводятся контрольные работы. Итоговые контрольные работы проводятся в конце учебного года не позднее 20-25 апреля.

По окончании учебного года все учащиеся переводятся во 2 класс на основе анализа УУД и характеристики учителя на каждого ученика. Исключение составляют учащиеся, которые не усвоили основные разделы программы по состоянию здоровья. Вопрос о возможности продолжения обучения таких учащихся во 2 классе решает медицинская комиссия.

В течение учебного года осуществляется текущая проверка знаний, умений, навыков. В период обучения грамоте она проводится посредством небольших работ, включающих в себя письмо под диктовку изученных строчных и прописных букв, отдельных слогов, слов простой структуры, списывание слов и небольших по объему предложений и рукописного, и печатного шрифтов.

В конце учебного года проводятся контрольные работы типа списывания с печатного шрифта и письмо под диктовку небольших по объему текстов. Подбираются тесты, в которых написание слова не расходится с произношением.

Объем диктантов и текстов для списывания должен быть следующим: в начале года составлять 5-7 строчных и прописных букв, 3-6 слогов, 3-6 слов или 1-2 предложения из 2-4 слов.

Безотметочное обучение осуществляется в 1 классах по всем предметам учебного плана.

В 1-ом классе используется только словесная оценка, критериями которой является соответствие или несоответствие требованиям программы.

Русский язык

При выявлении уровня развития умений и навыков по письму необходимо учитывать развитие

- каллиграфических навыков;
- знаний и умений по орфографии;
- устной речи.

Общая продолжительность письма на уроке не должна превышать 5-7 минут, а длительность непрерывного письма 4-х минут.

В 1-ом классе в конце учебного года должны при проверке отслеживаться следующие требования:

- объем словарного диктанта 8-9 слов; диктанта 20-25 слов, написание которых не расходится с произношением; текста для списывания 25-30 слов;

- устно составлять 3-5 предложений на определенную тему;
- записывать по памяти небольшой текст (1-2 предложения);
- писать печатным и рукописным шрифтом, соблюдая правила каллиграфии.

1) Каллиграфическое письмо:

Уровень	Характеристика каллиграфического навыка в соответствии с уровнем
<i>Выше базового (высокий уровень)</i>	Письмо с правильной каллиграфией. Допускается 1-2 негрубых недочета.
<i>Базовый уровень (средний уровень)</i>	Письмо с 2-3-мя существенными недочетами (несоблюдение наклона, равного расстояния между буквами, несоблюдение пропорций букв по высоте и ширине) и 1-2 негрубых недочета.
<i>Ниже базового (низкий уровень)</i>	Письмо, которое в целом, не соответствует многим из перечисленных выше требования, небрежное, неразборчивое, с помарками.

К числу негрубых недочетов относятся:

- частичное искажение формы букв;
- несоблюдение точных пропорций по высоте строчных и заглавных букв;
- наличие неправильных соединений, искажающих форму букв;
- выход за линию рабочей строки, недописывание до нее;
- крупное и мелкое письмо;
- отдельные случаи несоблюдения наклона, равного расстояния между буквами и словами.

2) Орфография:

Уровень	Характеристика орфографических навыков в соответствии с уровнем
<i>Выше базового (высокий уровень)</i>	Письмо без ошибок, как по текущему, так и предыдущему материалу
<i>Базовый уровень (средний уровень)</i>	Письмо, при котором число ошибок не превышает 5 и работа обучающегося не содержит более 5-7 недочетов
<i>Ниже базового (низкий уровень)</i>	Письмо, в котором число ошибок и недочетов превышает указанное количество в базовом уровне

3) Устная речь:

Критериями оценки сформированности устной речи являются:

- полнота и правильность ответа;
- степень осознанности усвоения излагаемых знаний;
- последовательность изложения;
- культура речи.

Уровень	Характеристика навыков устной речи в соответствии с уровнем
<i>Выше базового (высокий уровень)</i>	Полные, правильные, связанные, последовательные ответы ученика без недочетов или допускается не более 1 неточности в речи.
<i>Базовый уровень (средний уровень)</i>	Ответы, близкие к требованиям, удовлетворяющим для оценки высокого уровня, но ученик допускает неточности в речевом оформлении ответов.
<i>Ниже базового (низкий уровень)</i>	Ученик в целом обнаруживает понимание излагаемого материала, но отвечает неполно, по наводящим вопросам, затрудняется

	самостоятельно подтвердить правило примерами, допускает ошибки в работе с текстом и анализе слов и предложений; излагает материал несвязно, допускает неточности в употреблении слов и построение словосочетаний или предложений.
--	---

Чтение

При определении уровня развития умений и навыков по чтению необходимо учитывать: понимание прочитанного текста, а также способ чтения, правильность, беглость, выразительность, владение речевыми навыками и умениями работать с текстом.

I полугодие. Темп чтения незнакомого текста:

- не менее 15 слов в минуту.

II полугодие. Темп чтения незнакомого текста:

- не менее 30 слов в минуту.

Продолжительность чтения на уроке составляет 5-7 минут.

Уровень развития навыка чтения к концу учебного года:

Уровень	Характеристика навыка чтения в соответствии с уровнем
Выше базового (высокий уровень)	Плавный слоговой способ чтения при темпе более 30 слов в минуту (на конец учебного года); понимание значения отдельных слов и предложений, умение выделить главную мысль прочитанного и нахождение в тексте слов и выражений, подтверждающих эту мысль.
Базовый уровень (средний уровень)	Слоговой способ чтения, при чтении допускается от 2 до 4 ошибок, темп чтения не менее 30 слов. Учащийся не может понять отдельные слова, при общем понимании прочитанного; умеет выделить главную мысль, но не может найти в тексте слова и выражения, подтверждающие эту мысль.
Ниже базового (низкий уровень)	Чтение по буквам при темпе ниже 30 слов в минуту, без смысловых пауз и четкости произношения, непонимание общего смысла прочитанного текста, неправильные ответы на вопросы по содержанию.

II. ОЦЕНКА ПРЕДМЕТНЫХ РЕЗУЛЬТАТОВ ВО 2-4 КЛАССАХ

Русский язык

Виды письменных работ и нормы оценивания:

1) **Контрольный диктант**

	Первое полугодие	Второе полугодие
2 класс	25-30 слов	35-45 слов
3 класс	45-55 слов	55-65 слов
4 класс	65-70 слов	70-80 слов

Оценки:

Оценка «5» ставится за диктант, в котором нет ошибок и исправлений, работа написана аккуратно, в соответствии с требованиями письма.

Оценка «4» ставится за диктант, в котором допущено не более двух орфографических ошибок. Работа выполнена чисто, но допущены небольшие отклонения от норм каллиграфии.

Оценка «3» ставится за диктант, в котором допущено 3-5 орфографических ошибок. Работа написана небрежно.

Оценка «2» ставится за диктант, в котором более 5 орфографических ошибок, работа написана неряшливо.

Ошибкой в диктанте следует считать:

- нарушение правил орфографии при написании слов;
- пропуск и искажение букв в словах;
- замену слов;
- отсутствие знаков препинания в пределах программы данного класса; неправильное написание словарных слов.

За ошибку в диктанте не считаются:

- ошибки на те разделы орфографии и пунктуации, которые не изучались;
- единичный пропуск точки в конце предложения, если первое слово следующего предложения записано с заглавной буквы;
- единичный случай замены одного слова другим без искажения смысла.

За одну ошибку в диктанте считаются:

- два исправления;
- две пунктуационные ошибки;
- повторение ошибок в одном и том же слове.

Негрубыми ошибками считаются следующие:

- повторение одной и той же буквы в слове;
- недописанное слово;
- перенос слова, одна часть которого написана на одной строке, а вторая опущена;
- дважды записанное одно и то же слово в предложении;
- отсутствие «красной» строки.

Примечание

При оценке контрольной работы учитывается в первую очередь правильность ее выполнения. Исправления, которые сделал учащийся, не влияют на оценку (за исключением такого вида работ, как контрольное списывание). Учитывается только последнее написание. Оформление работы так же не должно влиять на оценку, ибо в таком случае педагог, проверяющий работу, может быть недостаточно объективным. При оценивании работы учитель принимает во внимание каллиграфический навык.

При оценивании работы принимается во внимание не только количество, но и характер ошибок. Например, ошибка на невнимание в меньшей мере влияет на оценку, чем ошибки на изученное правило, в особенности на давно изученные орфограммы.

Тексты диктантов подбираются средней трудности, с расчетом на возможность их выполнения всеми детьми. Каждый текст включает достаточное количество изученных орфограмм (примерно 60% от общего числа всех слов диктанта). Текст не должен иметь слова на не изученные к данному моменту правила или такие слова заранее выписываются на доске.

2) Грамматическое задание

Задания данного вида целесообразно давать отдельно от контрольного диктанта и контрольного списывания. В грамматическое задание включается от 3 до 5 видов работы.

Оценки:

«5» – без ошибок.

«4» – правильно выполнено не менее 3/4 заданий.

«3» – правильно выполнено не менее 1/2 заданий.

«2» – правильно выполнено менее 1/2 заданий.

3) Контрольное списывание

Тексты для самостоятельного списывания учащихся предлагаются для каждого класса на 5-8 слов больше, чем тексты для контрольного диктанта.

	Первое полугодие	Второе полугодие
2 класс	30-35 слов	40-50 слов
3 класс	50-60 слов	60-65 слов
4 класс	65-75 слов	75-85 слов

Оценки:

«5» – за безукоризненно выполненную работу, в которой нет исправлений.

«4» – за работу, в которой допущена 1 ошибка или 1–2 исправления.

«3» – за работу, в которой допущены 2–3 ошибки.

«2» – за работу, в которой допущены 4 и более ошибок.

4) Словарный диктант

Класс	Первое полугодие	Второе полугодие
2 класс	9-10 слов	10-12 слов
3 класс	10-12 слов	12-15 слов
4 класс	12-15 слов	15-18 слов

Оценки:

«5» – без ошибок.

«4» – 1 ошибка и 1 исправление.

«3» – 2 ошибки и 1 исправление.

«2» – 3–5 ошибок.

5) Тест

Тестовые задания – динамичная форма проверки, направленная на установление уровня сформированности умения использовать свои знания в нестандартных учебных ситуациях.

Оценки:

«5» – верно выполнено более 3/4 заданий.

«4» – верно выполнено 3/4 заданий.

«3» – верно выполнено 1/2 заданий.

«2» – верно выполнено менее 1/2 заданий.

6) Критерии оценки работ творческого характера.

К работам творческого характера относятся изложения, сочинения, рассказы по картинкам, личному опыту и т.д. на начальной ступени школы все творческие работы носят обучающий характер, поэтому отрицательная оценка за них не выставляется и в классный журнал не заносится.

Во втором и третьем классах за обучающие изложения и сочинения выставляется одна отметка – за содержание.

В третьем классе проводится 1 контрольное изложение за учебный год, в четвертом – 2 контрольных изложения за год. Оценки за контрольные изложения выставляются через дробную черту – за содержание и грамматику. В четвертом классе за обучающие и контрольные изложения в журнал выставляются обе оценки: через дробь в одну клетку.

Нормы оценки работ творческого характера. За содержание:

Оценка «5» ставится за последовательное и правильное воспроизведение авторского текста (изложение), логически оправданное раскрытие темы, отсутствие фактических ошибок, богатство словаря, правильное речевое оформление. Допустимо не более одной речевой неточности.

Оценка «4» ставится за правильную и достаточно полную информацию по авторскому тексту (изложение). Тема раскрыта, но имеются незначительные нарушения в последовательности изложения мыслей, отдельные фактические и речевые неточности. Допустимо не более трех речевых недочетов в содержании и построении текста.

Оценка «3» ставится за некоторые отклонения от авторского (исходного) текста (изложение), отклонение от темы (в основном она достоверна, но допущены отдельные нарушения в последовательности изложения мыслей, в построении двух-трех предложений), бедность словаря, речевые неточности. Допустимо не более пяти недочетов речи в содержании и построении текста.

Оценкам «2» ставится за несоответствие работы теме, значительные отступления от авторского текста, большое количество неточностей фактического характера, нарушение последовательности изложения мыслей, отсутствие связи между частями текста, бедность словаря. В целом в работе допущено более шести речевых недочетов и ошибок в содержании и построении текста.

За грамотность:

Оценка «5»: отсутствие орфографических и пунктуационных ошибок, допустимо одно-два исправления.

Оценка «4»: не более двух орфографических и одной пунктуационной ошибки, одно – два исправления.

Оценка «3»: три-пять орфографических ошибок, одна-две пунктуационные, одно – два исправления.

Оценка «2»: шесть и более орфографических ошибок, три-четыре пунктуационных, три-четыре исправления.

Примечание

Учитывая, что данный вид работ в начальной школе носит обучающий характер, неудовлетворительные оценки выставляются только за «контрольные» изложения и сочинения.

7) Изложение

Изложение проверяет, как идет формирование навыка письменной речи; умения понимать и передавать основное содержание текста без пропусков существенных моментов; умение организовывать письменный пересказ, соблюдая правила родного языка.

Тексты для 2-3 классов, предназначенные для изложения и сочинения, соответственно увеличиваются на 15-20 слов для каждого класса; тексты для 4 класса – до 25-30 слов.

«5» – правильно и последовательно воспроизведен авторский текст, нет речевых и орфографических ошибок, допущено 1–2 исправления.

«4» – незначительно нарушена последовательность изложения мыслей, имеются единичные (1–2) фактические и речевые неточности, 1–2 орфографические ошибки, 1–2 исправления.

«3» – имеются некоторые отступления от авторского текста, допущены отдельные нарушения в последовательности изложения мыслей, в построении 2–3 предложений, беден словарь, 3–6 орфографических ошибки и 1–2 исправления.

«2» – имеются значительные отступления от авторского текста, пропуск важных эпизодов, главной части, основной мысли и др., нарушена последовательность изложения мыслей, отсутствует связь между частями, отдельными предложениями, крайне однообразен словарь, 7–8 орфографических ошибок, 3–5 исправлений.

8) Сочинение

«5» – логически последовательно раскрыта тема, нет речевых и орфографических ошибок, допущено 1–2 исправления.

«4» – незначительно нарушена последовательность изложения мыслей, имеются единичные (1—2) фактические и речевые неточности, 1—2 орфографические ошибки, 1—2 исправления.

«3» – имеются некоторые отступления от темы, допущены отдельные нарушения в последовательности изложения мыслей, в построении 2—3 предложений, беден словарь, 3—6 орфографических ошибки и 1—2 исправления.

«2» – имеются значительные отступления от темы, пропуск важных эпизодов, главной части, основной мысли и др., нарушена последовательность изложения мыслей, отсутствует связь между частями, отдельными предложениями, крайне однообразен словарь, 7—8 орфографических ошибок, 3—5 исправлений.

Литературное чтение

1) Темп и оценивание чтения

Контрольная проверка навыка чтения проводится ежемесячно у каждого учащегося, оценка выставляется в классный журнал по следующим критериям:

- беглость, правильность, осознанность, выразительность.

Класс	Обязательный уровень		Возможный уровень	
	1 полугодие	2 полугодие	1 полугодие	2 полугодие
2 класс	30-40	45-60	60	70
3 класс	60-65	70-80	80	90
4 класс	85-90	95-100	100	120

Оценка «5» ставится, если выполнены все 4 требования.

Оценка «4» ставится, если выполняется норма чтения по беглости (в каждом классе и в каждой четверти она разная), но не выполнено одно из остальных требований.

Оценка «3» ставится, если выполняется норма по беглости, но не выполнено два других требования.

Оценка «2» ставится, если выполняется норма беглости, но не выполнены остальные три требования или не выполнена норма беглости, а остальные требования выдержаны. В индивидуальном порядке, когда учащийся прочитал правильно, выразительно, понял прочитанное, но не уложился в норму по беглости на небольшое количество слов, ставится положительная отметка.

2) Чтение наизусть

Оценка «5» - твердо, без подсказок, знает наизусть, выразительно читает.

Оценка «4» - знает стихотворение наизусть, но допускает при чтении перестановку слов, самостоятельно исправляет допущенные неточности.

Оценка «3» - читает наизусть, но при чтении обнаруживает нетвердое усвоение текста.

Оценка «2» - нарушает последовательность при чтении, не полностью воспроизводит текст

3) Выразительное чтение стихотворения

Требования к выразительному чтению:

- Правильная постановка логического ударения
- Соблюдение пауз

- Правильный выбор темпа
 - Соблюдение нужной интонации
 - Безошибочное чтение
- Оценка «5»** - выполнены правильно все требования
Оценка «4» - не соблюдены 1-2 требования
Оценка «3» - допущены ошибки по трем требованиям
Оценка «2» - допущены ошибки более, чем по трем требованиям

4) Чтение по ролям

Требования к чтению по ролям:

- Своевременно начинать читать свои слова
 - Подбирать правильную интонацию
 - Читать безошибочно
 - Читать выразительно
- Оценка «5»** - выполнены все требования
Оценка «4» - допущены ошибки по одному какому-то требованию
Оценка «3» - допущены ошибки по двум требованиям
Оценка «2» - допущены ошибки по трем требованиям

5) Пересказ

Оценка «5» - пересказывает содержание прочитанного самостоятельно, последовательно, не упуская главного (подробно или кратко, или по плану), правильно отвечает на вопрос, умеет подкрепить ответ на вопрос чтением соответствующих отрывков.

Оценка «4» - допускает 1-2 ошибки, неточности, сам исправляет их

Оценка «3» - пересказывает при помощи наводящих вопросов учителя, не умеет последовательно передать содержание прочитанного, допускает речевые ошибки.

Оценка «2» - не может передать содержание прочитанного.

Математика

Виды письменных работ и нормы оценивания:

1) Работа, состоящая из примеров:

Оценка «5» – без ошибок.

Оценка «4» – 1 грубая и 1–2 негрубые ошибки.

Оценка «3» – 2–3 грубые и 1–2 негрубые ошибки или 3 и более негрубых ошибки.

Оценка «2» – 4 и более грубых ошибки.

2) Работа, состоящая из задач:

Оценка «5» – без ошибок.

Оценка «4» – 1–2 негрубых ошибки.

Оценка «3» – 1 грубая и 3–4 негрубые ошибки.

Оценка «2» – 2 и более грубых ошибки.

3) Комбинированная работа (1 задача, примеры и задание другого вида)

Оценка «5» ставится если вся работа выполнена безошибочно и нет исправлений.

Оценка «4» ставится если допущены 1-2 вычислительные ошибки.

Оценка «3» ставится если допущены ошибки в ходе решения задачи при правильном выполнении всех остальных заданий или допущены 3-4 вычислительные ошибки.

Оценка «2» ставится если допущены ошибки в ходе решения задачи и хотя бы одна вычислительная ошибка или допущено более 5 вычислительных ошибок при решении задачи и примеров.

4) Комбинированная работа (2 задачи и примеры)

Оценка «5» ставится если вся работа выполнена безошибочно и нет исправлений.

Оценка «4» ставится если допущены 1-2 вычислительные ошибки.

Оценка «3» ставится если допущены ошибки в ходе решения одной из задач или допущены 3-4 вычислительные ошибки.

Оценка «2» ставится если допущены ошибки в ходе решения 2-ух задач или допущена ошибка в ходе решения одной задачи и 4 вычислительные ошибки или допущено в решении.

5) Математический диктант

Оценка «5» ставится если вся работа выполнена безошибочно и нет исправлений.

Оценка «4» ставится если не выполнена 1/5 часть примеров от их общего числа.

Оценка «3» ставится если не выполнена 1/4 часть примеров от их общего числа.

Оценка «2» ставится если не выполнена 1/2 часть примеров от их общего числа.

6) Тест

Оценка «5» ставится за 86-100% правильно выполненных заданий.

Оценка «4» ставится за 66-85% правильно выполненных заданий.

Оценка «3» ставится за 50-65% правильно выполненных заданий.

Оценка «2» ставится, если правильно выполнено менее 50% заданий.

Характер ошибок

Грубые ошибки:

- Вычислительные ошибки в примерах и задачах.
- Ошибки на незнание порядка выполнения арифметических действий.
- Неправильное решение задачи (пропуск действия, неправильный выбор действий, лишние действия).
- Не решенная до конца задача или пример.
- Невыполненное задание.

Негрубые ошибки:

- Нерациональный прием вычислений.
- Неправильная постановка вопроса к действию при решении задачи.
- Неверно сформулированный ответ задачи.
- Неправильное списывание данных (чисел, знаков).
- Недоведение до конца преобразований.

За грамматические ошибки, допущенные в работе, оценка по математике не снижается. За неряшливо оформленную работу, несоблюдение правил каллиграфии оценка по математике снижается на 1 балл, но не ниже «3».

Окружающий мир

Оценка «5» ставится ученику, если он осознанно и логично излагает учебный материал, используя свои наблюдения в природе, устанавливает связи между объектами и явлениями природы (в пределах программы), правильно выполняет практические работы и дает полные ответы на все поставленные вопросы.

Оценка «4» ставится ученику, если его ответ в основном соответствует требованиям, установленным для оценки «5», но ученик допускает отдельные неточности в изложении фактического материала, в использовании отдельных терминов, единичные недочеты при

выполнении практических работ. Все эти недочеты ученик легко исправляет сам при указании на них учителем.

Оценка «3» ставится ученику, если он усвоил основное содержание учебного материала. Но допускает фактические ошибки, не умеет использовать результаты своих наблюдений в окружающем мире, затрудняется устанавливать предусмотренные программой связи между объектами и явлениями окружающего мира, в выполнении практических работ, но может исправить перечисленные недочеты с помощью учителя.

Оценка «2» ставится ученику, если он обнаруживает незнание большей части программного материала, не справляется с выполнением практических работ даже с помощью учителя.

Особенности организации контроля по окружающему миру

Специфичность содержания предмета «Окружающий мир», оказывает влияние на содержание и формы контроля.

Основная цель контроля – проверка знания фактов учебного материала, умения делать простейшие выводы, высказывать обобщенные суждения, приводить примеры из дополнительных источников, применять комплексные знания.

Контроль за уровнем достижений обучающихся по окружающему миру проводится в форме устной оценки и письменных работ: контрольных и проверочных работ, тестовых заданий.

Контрольные и проверочные работы направлены на контроль и проверку сформированности знаний, умений и навыков. Тексты работ подбираются средней трудности с расчетом на возможность их выполнения всеми детьми. Задания повышенной сложности оцениваются отдельно и только положительной отметкой.

Тесты в области метапредметных умений дают возможность проверять овладение обучающимися такими универсальными способами деятельности, как наблюдение, сравнение, выбор способа решения учебной задачи (верного варианта ответа), контроль и коррекция, оценка, распознавание природных объектов, определение истинности утверждений и умение делать вывод на основе анализа конкретной учебной ситуации.

Учёт ошибок и оценка устных ответов, письменных и практических работ

Классификация ошибок и недочетов, влияющих на снижение оценки:

Грубые ошибки:

- неправильное определение понятия, замена существенной характеристики понятия несущественной;
- нарушение последовательности в описании объекта (явления) в тех случаях, когда она является существенной;
- неправильное раскрытие (в рассказе-рассуждении) причины, закономерности, условия протекания того или иного изученного явления;
- ошибки в сравнении объектов, их классификации на группы по существенным признакам;
- незнание фактического материала, неумение привести самостоятельные примеры, подтверждающие высказанное суждение;
- отсутствие умения выполнять рисунок, схему, неправильное заполнение таблицы; неумение подтвердить свой ответ схемой, рисунком, иллюстративным материалом;
- ошибки при постановке опыта, приводящие к неправильному результату;
- неумение ориентироваться на карте и плане, затруднения в правильном показе изученных объектов (природоведческих и исторических).

Негрубые ошибки:

- преобладание при описании объекта несущественных его признаков;
- неточности при выполнении рисунков, схем, таблиц, не влияющих отрицательно на результат работы; отсутствие обозначений и подписей;
- отдельные нарушения последовательности операций при проведении опыта, не приводящие

- к неправильному результату;
- неточности в определении назначения прибора, его применение осуществляется после наводящих вопросов;
- неточности при нахождении объекта на карте.

1) Тесты

Исправления, сделанные ребенком, ошибкой не считаются.

«5» - верно выполнено более 3/4 заданий.

«4» - верно выполнено 3/4 заданий.

«3» - верно выполнено 1/2 заданий.

«2» - верно выполнено менее 1/2 заданий.

Учёт уровневого подхода к достижению планируемых результатов

В процессе освоения предметного содержания окружающего мира у обучающихся формируются общие учебные умения, навыки и способы познавательной деятельности, предусматриваемые стандартом начального общего образования:

- наблюдать объекты окружающего мира;
- работать с учебником, энциклопедиями;
- работать с памятками, алгоритмами, схемами-опорами;
- рассуждать, участвовать в беседе, дискуссии;
- уметь работать в паре, группе, индивидуально;
- уметь оценить себя, товарища;
- формировать коммуникативные умения;
- развивать познавательные, интеллектуально-учебные умения;
- уметь пользоваться приобретенными знаниями в повседневной практической жизни.

Технология

Оценка деятельности учащихся осуществляется в конце каждого урока. Работы оцениваются по следующим критериям:

- качество выполнения изучаемых на уроке приемов, операций и работы в целом;
- степень самостоятельности в выполнении работы;
- уровень творческой деятельности (репродуктивный, частично продуктивный, продуктивный), найденные продуктивные технические и технологические решения.

Предпочтение следует отдавать качественной оценке деятельности каждого ребенка на уроке: его творческим находкам в процессе наблюдений, размышлений и самореализации.

Нормы оценок выполнения практических работ

1) Характеристика цифровой оценки (отметки):

Оценка «5» ставится, если ученик выполнил работу в полном объеме с соблюдением необходимой последовательности, проявил организационно-трудовые умения (поддерживал чистоту рабочего места и порядок на столе, экономно расходовал материалы, работа аккуратная); изделие изготовлено с учетом установленных требований; - полностью соблюдались правила техники безопасности.

Оценка «4» ставится, если работа выполнена не совсем аккуратно, измерения не достаточно точные, на рабочем месте нет должного порядка; изделие изготовлено с незначительными отклонениями; полностью соблюдались правила техники безопасности.

Оценка «3» ставится, если работа выполнена правильно только наполовину, ученик неоправданно, неэкономно расходовал материал, не уложился в отведенное время, изделие изготовлено с нарушением отдельных требований; не полностью соблюдались правила техники безопасности.

Оценка «2» ставится, если имеют место существенные недостатки в планировании труда и организации рабочего места; неправильно выполнялись многие приемы труда; самостоятельность

в работе почти отсутствовала; изделие изготовлено со значительными нарушениями требований; не соблюдались многие правила техники безопасности.

Характер оценок предполагает, что при их использовании следует учитывать цели контроля успеваемости, индивидуальные особенности школьников, содержание и характер труда.

2) Нормы оценок теоретических знаний

При устном ответе обучаемый должен использовать «технический язык», правильно применять и произносить термины.

Оценка «5» ставится, если обучаемый полностью усвоил учебный материал, умеет изложить его своими словами, самостоятельно подтверждает ответ конкретными примерами, правильно и обстоятельно отвечает на дополнительные вопросы учителя.

Оценка «4» ставится, если обучаемый в основном усвоил учебный материал, допускает незначительные ошибки при его изложении своими словами, подтверждает ответ конкретными примерами; правильно отвечает на дополнительные вопросы учителя.

Оценка «3» ставится, если обучаемый не усвоил существенную часть учебного материала, допускает значительные ошибки при его изложении своими словами, затрудняется подтвердить ответ конкретными примерами, слабо отвечает на дополнительные вопросы.

Оценка «2» ставится, если обучаемый почти не усвоил учебный материал, не может изложить его своими словами, не может подтвердить ответ конкретными примерами, не отвечает на большую часть дополнительных вопросов учителя.

Изобразительное искусство

Оценка «5» ставится если учащийся полностью справляется с поставленной целью урока, правильно излагает изученный материал и умеет применить полученные знания на практике, верно решает композицию рисунка, т.е. гармонично согласовывает между собой все компоненты изображения, умеет подметить и передать в изображении наиболее характерное.

Оценка «4» ставится если учащийся полностью овладел программным материалом, но при изложении его допускает неточности второстепенного характера, гармонично согласовывает между собой все компоненты изображения, умеет подметить, но не совсем точно передаёт в изображении наиболее характерное.

Оценка «3» ставится если учащийся слабо справляется с поставленной целью урока, допускает неточность в изложении изученного материала.

Оценка «2» ставится если, учащийся допускает грубые ошибки в ответе, не справляется с поставленной целью урока.

Музыка

Отметка «5» ставится если присутствует интерес (эмоциональный отклик, высказывание со своей жизненной позиции); умение пользоваться ключевыми и частными знаниями; проявление музыкальных способностей и стремление их проявить.

Отметка «4» ставится если присутствует интерес (эмоциональный отклик, высказывание своей жизненной позиции); проявление музыкальных способностей и стремление их проявить; умение пользоваться ключевыми и частными знаниями.

Отметка «3» ставится проявление интереса (эмоциональный отклик, высказывание своей жизненной позиции) или в умение пользоваться ключевыми или частными знаниями; или: проявление музыкальных способностей и стремление их проявить.

Отметка «2» ставится нет интереса, эмоционального отклика; неумение пользоваться ключевыми и частными знаниями; нет проявления музыкальных способностей и нет стремления их проявить

Физическая культура

1) Текущее оценивание

Оценивание учащихся 2-4 классов происходит по 5-балльной системе.

При выставлении оценки учитывается старание учащегося, его физическая подготовка, способности.

2) Итоговое оценивание

Итоговое оценивание происходит на основе текущих оценок, полученных учеником в течение четверти.

Количество текущих оценок для выставления четвертной отметки – не менее 5.

3) Оценивание учащихся 2-4 классов, освобожденных от занятий физкультурой на длительный срок (на учебный период) или освобожденных после болезни

По своей направленности учет успеваемости обучающихся, освобождённых по медицинским показаниям по физической культуре подразделяется на текущий и итоговый.

Текущий учет осуществляется в процессе учебно-воспитательной работы.

На уроке физической культуры путем опроса обучающихся, освобождённых по медицинским показаниям, оценивается качество усвоения знаний, предусмотренных программой физического воспитания, владение инструкторскими и судейскими знаниями, умениями.

Для обучающихся, находящихся на надомном обучении, оценка по физической культуре выставляется по результатам выполнения пунктов теоретической части.

Итоговый контроль организуется по четвертям (2-4 классы), на его основе выставляется годовая оценка по физической культуре.

Вопросы, выдаваемые ученикам, соответствуют программе, результатам обучения и возрасту учащихся.

Оценивание обучающихся освобождённых по медицинским показаниям проводится по пятибалльной системе по следующим показателям.

4) Критерии оценивания по физической культуре

Учащиеся оцениваются на уроках физической культуры – «5» (**отлично**), в зависимости от следующих конкретных условий:

- Имеет с собой спортивную форму в полном соответствии с погодными условиями, видом спортивного занятия или урока.
- Выполняет все требования техники безопасности и правила поведения в спортивных залах и на стадионе. Соблюдает гигиенические правила и охрану труда при выполнении спортивных упражнений занятий.
- Учащийся, имеющий выраженные отклонения в состоянии здоровья, при этом стойко мотивирован к занятиям физическими упражнениями. Есть существенные положительные изменения в физических возможностях обучающихся, которые замечены учителем.
- Постоянно на уроках демонстрирует существенные сдвиги в формировании навыков, умений и в развитии физических или морально-волевых качеств в течение четверти или полугодия. Успешно сдаёт или подтверждает все требуемые на уроках нормативы по физической культуре, для своего возраста.
- Выполняет все теоретические или иные задания учителя, овладел доступными ему навыками самостоятельных занятий оздоровительной или корригирующей гимнастики, оказание посильной помощи в судействе школьных соревнований между классами или организации классных спортивных мероприятий, а также необходимыми навыками и знаниями теоретическими и практическими знаниями в области физической культуры.

Учащиеся оцениваются на уроках физической культуры – «4» (**хорошо**), в зависимости от следующих конкретных условий:

- Имеет с собой спортивную форму в полном соответствии с погодными условиями, видом спортивного занятия или урока.
- Выполняет все требования техники безопасности и правила поведения в спортивных залах и на стадионе. Соблюдает гигиенические требования и охрану труда при выполнении спортивных упражнений занятий.
- Учащийся, имеющий отклонения в состоянии здоровья, при этом мотивирован к занятиям физическими упражнениями. Есть положительные изменения в физических возможностях

обучающихся, которые замечены учителем.

- Постоянно на уроках демонстрирует существенные сдвиги в формировании навыков, умений и в развитии физических или морально-волевых качеств в течение четверти или полугодия. Успешно сдаёт или подтверждает 80% всех требуемых на уроках нормативов по физической культуре, для своего возраста.
- Выполняет все теоретические или иные задания учителя, овладел доступными ему навыками самостоятельных занятий оздоровительной или корригирующей гимнастики, оказание посильной помощи в судействе или организации урока, а также необходимыми теоретическими и практическими знаниями в области физической культуры.

Учащиеся оцениваются на уроках физической культуры – **«3» (удовлетворительно)**, в зависимости от следующих конкретных условий:

- Имеет с собой спортивную форму в не полном соответствии с погодными условиями, видом спортивного занятия или урока.
- Выполняет все требованиям техники безопасности и правила поведения в спортивных залах и на стадионе. Соблюдает гигиенические требования и охрану труда при выполнении спортивных упражнений занятий.
- Учащийся, имеющий выраженные отклонения в состоянии здоровья, при этом старателен, мотивирован к занятиям физическими упражнениями, есть незначительные, но положительные изменения в физических возможностях обучающегося, которые могут быть замечены учителем физической культуры.
- Продемонстрировал несущественные сдвиги в формировании навыков, умений и в развитии физических или морально-волевых качеств в течение полугодия.
- Частично выполняет все теоретические или иные задания учителя, навыками самостоятельных занятий оздоровительной или корригирующей гимнастики, необходимыми теоретическими и практическими знаниями в области физической культуры овладел частично.

Учащиеся оцениваются на уроках физической культуры – **«2» (неудовлетворительно)**, в зависимости от следующих конкретных условий:

- Не выполняет требования техники безопасности и охраны труда на уроках физической культуры.
- Не продемонстрировал существенных сдвигов в формировании навыков, умений и в развитии физических или морально-волевых качеств.
- Не выполнял теоретические или иные задания учителя, не овладел доступными ему навыками самостоятельных занятий оздоровительной или корригирующей гимнастики, необходимыми теоретическими и практическими знаниями в области физической культуры.